

**PROJECTE D'URBANITZACIÓ DE L'ÀREA D'APARCAMENT D'AUTOBUSOS
FASE I**

**PARCEL·LA 7 DEL SECTOR I LES GUIXERES
BADALONA**

Promotor

D.I.T.U. (Definición Integral del Transporte Urbano, S.L.)

Equip redactor

ADEMÀ CANELA COMELLA ARQUITECTES ASSOCIATS, S.L.P.

Oriol Ademà i Alcover / Alfons Canela i Mercadé / Javier Comella i Gutiérrez
Arquitectes

Juliol 2020

ÍNDEX**1. MEMÒRIA**

- 0. Introducció. Sistema viari
- 1. Objecte de l'encàrrec
- 2. Situació
- 3. Promotor
- 4. Projectista
- 5. Estat actual
- 6. Proposta constructiva

Annex 1: Pla de treballs

Annex 2: Justificació de preus

Annex 3: Gestió de residus

Annex 4: Control de qualitat

Annex 5: Seguretat i salut

Annex 6: Justificació de la mobilitat. Sistema d'accessos de vehicles

2. PRESSUPOST

- 1. Amidaments
- 2. Quadre de preus nº 1
- 3. Quadre de preus nº 2
- 4. Pressupost
- 5. Resum de pressupost

3. PLEC DE CONDICIONS TÈCNIQUES

- 1. Plec de condicions tècniques generals
- 2. Plec de condicions tècniques particulars

ÍNDEX PLÀNOLS

I01	Situació i emplaçament	1/2.000
I02	Ortofotoplànol	1/1.000
I03	Informació urbanística. Planejament vigent	1/1.000
I04	Topogràfic. Estat actual	1/1.000
I05	Fases d'execució i Àmbits	1/2.000
I06	Vialitat i clavegueram 1. Seccions Estat Actual	1/200
I07	Vialitat i clavegueram 2. Seccions Estat Actual	1/200
I08	Clavegueram. Perfil carrer Torrent de Vallmajor. Estat Actual	1/600
I09	Vialitat i clavegueram. Seccions Fase I	1/200
I10	Clavegueram. Perfil carrer Torrent de Vallmajor. Fase I	1/600
I11	Implantació àrea d'autobusos. Fase I	1/750
I12	Vialitat i clavegueram. Seccions Fase II	1/200
I13	Clavegueram. Perfil carrer Torrent de Vallmajor. Fase II	1/600
I14	Plànol Departament de Política Territorial i Obres Públiques. Fase II	1/1.000
P00	Demolicions	1/1.000
P01	Proposta Urbanització. Fase I	1/500
P02	Definició geomètrica i replanteig. Àmbit 1 i Àmbit 2	1/400
P03	Detalls Urbanització. Planta i secció tipus	1/300
P04	Detall tanca c/ Almogàvers. Àmbit 3. Estat Actual i Proposta	1/20
P05	Tanca i talús c/ Torrent Vallmajor	1/20
P06	Detalls d'urbanització. elements Lineals. Àmbit 1 Proposta	1/10-1/20

1. MEMÒRIA

MEMÒRIA

0. Introducció. Sistema viari

En el futur, el sistema viari del sector on s'inscriu el present projecte d'urbanització de l'estació d'autobusos situat en la parcel·la 7, es veurà reforçat quan s'executin els projectes viaris aprovats, que són els següents:

Títol: Projecte de traçat: Millora General. Condicionament. Clau: TA-AB-07078

Millora de l'accessibilitat a la vialitat urbana de Badalona. Calçades laterals a l'autopista C-31 del P.K. 212+500 al 216+000. Tram Badalona-Montgat

Data de readacció: DESEMBRE 2008

Títol: Projecte de Túnel de la Conreria i Accessos. C-59 P.K. 0+000 al 10+000. Badalona-Sta Perpetua de la Mogoda. Clau: EI-NB-05040

Data de redacció: MAIG 2010

Així doncs, es considera aquest aparcament em un node important de transport públic de la ciutat, el seu desenvolupament i les conseqüents obres d'urbanització contribuiran a una millora en la vialitat de l'entorn pels ciutadans fins que no arribin a executar-se els següents projectes de vialitat; Projecte de traçat. Millora General. Condicionament. Calçades laterals a l'autopista C-31 i el Projecte de Túnel de la Conreria i Accessos C-59 P.K. 0+000 al 10+000. Badalona-Sta. Perpetua de la Mogoda. Clau: EI-NB-05040. Projectes que encara trigaran a executar-se en aquest àmbit.

El present projecte d'urbanització de l'estació d'autobusos de la parcel·la 7 (Guixeres I), s'anomena Fase I, atès que s'inscriu en la realitat viaria actual. Dit això el projecte preveu i s'adequa al futur desenvolupament dels projectes viaris abans esmentats que constituiran la que anomenem Fase II.

Aquesta adaptació es reflecteix de manera especial en l'eix viari nord-sud del Torrent de Vallmajor, que llinda amb la parcel·la de l'estació d'autobusos. Aquest vial, actualment amb una calçada de dos carrils, un ascendent i l'altre descendent, s'ampliarà a dos carrils ascendents i dos descendents, separats per una mitjana.

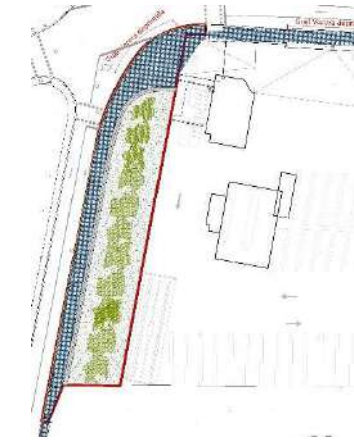
1. Objecte de l'encàrrec

L'objecte del present document és definir la Fase I del projecte d'urbanització de l'entorn de la Parcel·la 7 situada al Sector I de Les Guixeres, on està prevista la implantació d'una estació de serveis d'autobusos.

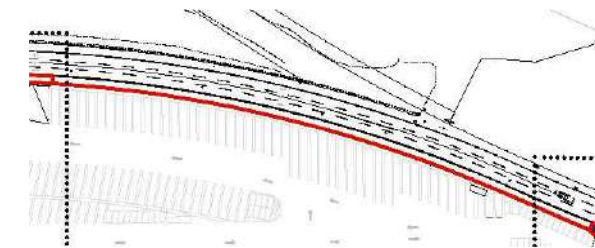
El projecte d'urbanització es preveu d'executar-lo en dues fases:

Fase I:

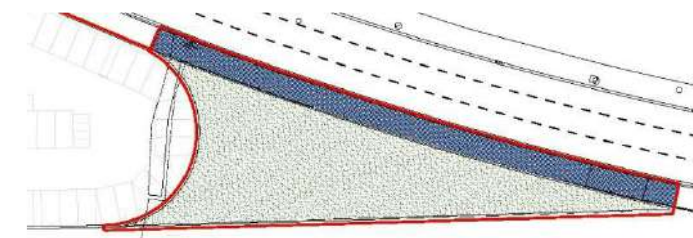
Àmbit 1: Vorera est i talús del C/ Torrent de Vallmajor.



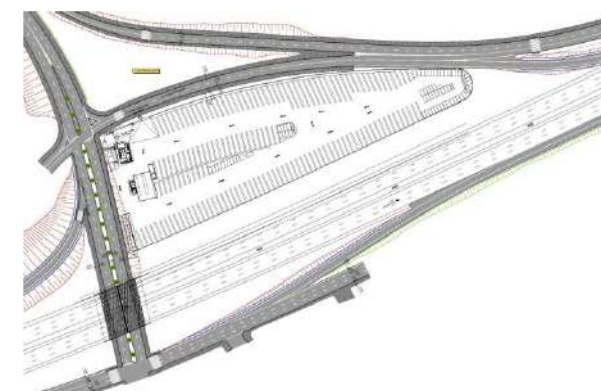
Àmbit 2: Tanca perimetral del solar en el C/ Almogàvers.



Àmbit 3: Extrem est de la parcel·la.



Fase II: Vialitat de l'entorn de la parcel·la.



2. Situació

El terreny on s'implantarà l'àrea d'aparcament es troba al nord del casc urbà de Badalona, a uns 500 metres de la línia de costa.

El solar limita a nord amb el carrer dels Almogàvers, també denominat camí de les Guixeres, a oest amb el carrer Torrent de Vall Major i a sud limita amb l'autopista C-31.



Parcel·la 7. Sector I Les Guixeres (Badalona)

Coordenades: UTM31.ETR589→x: 438,292 Y: 4.590.241.

3. Promotor

El Promotor és D.I.T.U. (Definición Integral del Transporte Urbano, S.L.), propietària de la parcel·la 7 del Sector I Les Guixeres, d'aquesta societat és soci únic T.U.S.G.S.A.L (Transports Urbans i Serveis Generals, Societat Anònima), empresa concessionària del servei municipal d'autobusos. La raó social del promotor és amb domicili a Badalona, Plaça Joan Miró, número 3, i CIF: B-61436473, representada per Federico Llobet Yll, amb DNI: 37276544-F.

4. Projectista

Els autors del projecte són ADEMÀ CANELA COMELLA ARQUITECTES ASSOCIATS, S.L.P., en les persones d'Oriol Ademà Alcover, Alfons Canela Mercadé i Javier Comella Gutiérrez, arquitectes amb número COAC Col·legiat 10615/1, 14566/1 i 25862/8 respectivament i domicili professional al carrer Aragó 308, 2º 1ª, 08009 Barcelona.

5. Estat actual

El perímetre de la parcel·la està tancada amb una reixa de simple torsió tipus Rivisa encastada a un petit muret de formigó vist, de 30 cm de gruix i alçada variable, en el carrer del Almogàvers, i directament al terreny a la resta del perímetre, a peu del talús existent.

El carrer dels Almogàvers està totalment pavimentat: calçada amb paviment asfàltic i vorera amb panot, vorada i rigola. Aquest camí està dotat de tots els serveis necessaris: sanejament, abastament d'aigua, electricitat i enllumenat.



Carrer dels Almogàvers

En el carrer dels Almogàvers, al final de la parcel·la a l'extrem est, es situa un solar pla, actualment destinat a aparcament.



Extrem est

La franja de terreny que separa la parcel·la 7 de la carretera C-31 actualment es troba plena de petita vegetació.



Límit sud de la parcel·la

Actualment hi ha un accés a la parcel·la per autobusos situat a la cantonada del carrer dels Almogàvers amb el carrer del Torrent Vall Major mitjançant una rampa formigonada i un altre accés a peu pla situat al carrer dels Almogàvers, tocant a l'extrem nord est del solar.



Cantonada del carrer dels Almogàvers amb el carrer del Torrent Vall Major



Carrer dels Almogàvers

L'accés i sortida per a vehicles al complex es produirà al carrer dels Almogàvers en proximitat a la cantonada amb el Torrent de Vallmajor, al nord-oest del solar. S'ha previst una sortida d'emergència a la cantonada del carrer del Torrent de Vallmajor amb el carrer Almogàvers, que s'utilitzarà en cas

de necessitat per l'evacuació d'emergència de l'interior de la cotxera. L'accés per vianants es situa junt a aquesta sortida d'emergència. En aquest punt s'ubica l'edifici d'accés que recull la funció de control del complex i de serveis dels conductors.

El carrer del Torrent Vallmajor també està totalment pavimentat: calçada amb paviment asfàltic i vorera amb panot, vorada i rigola.

Aquest carrer està dotat de tots els serveis necessaris: sanejament, abastament d'aigua, electricitat i enllumenat.

Entre el límit de la parcel·la i el vial es situa una franja verda atalusada.



6. Proposta constructiva

Com ja s'ha comentat en el punt 1. Objecte del projecte, l'àmbit d'aquest document és la primera fase del projecte d'urbanització de l'àrea d'aparcament d'autobusos situat a la parcel·la 7 del sector I "les Guixeres".

Aquesta primera fase està configurada per tres àmbits diferenciats.

Àmbit 1

Aquesta àmbit comprèn la vorera est del C/ Torrent Vallmajor, actualment de 1,50 metres d'amplada.

La intervenció consisteix en ampliar la vorera de panot fins a 2,40 metres d'amplada.

Per això es procedirà al desmunt del talús situat entre la vorera i el límit de parcel·la, reculant el talús per posteriorment procedir a la plantació d'heura "hedera helix". Al peu d'aquest es construirà una cuneta "V" revestida de formigó.

S'enderrocarà el tram de la vorera actual de panot, així com la vorada, la rigola, des de la sortida d'emergència situada a la cruïlla del carrer Almogàvers amb el carrer Torrent de Vallmajor fins al pas de vianants d'aquest mateix carrer que es mantindrà.

El paviment de la vorera estarà composta per:

- 20 cm de subbase de tot-ú artificial, amb estesa i piconatge del material al 98% del PM.
- 15 cm de base de formigó HM-20/B/20/I amb estesa i vibratge manual, amb acabat reglejat.
- Paviment de panot per a vorera gris de 20x20x4 cm, classe 1a, preu alt, col·locat a truc de maceta amb morter mixt 1:0,5:4 i beurada de ciment pòrtland.

En la zona d'accés/sortida d'autobusos i en la sortida d'emergència el paviment la vorera estarà composta per:

- 20 cm de subbase de tot-ú artificial, amb estesa i piconatge del material al 98% del PM.
- 25 cm de solera de formigó HA-25/B/20/IIa amb estesa i vibratge manual, amb formació de gual deprimit.
- Paviment de panot per a vorera gris de 20x20x8 cm, classe 1a, preu alt, col·locat a truc de maceta amb morter mixt 1:0,5:4 i beurada de ciment pòrtland.

El nou encintat serà amb vorada de formigó, monocapa, de 28x17 cm i rigola de rajola hidràulica de 20x20x8 cm.

Es repintarà tota la senyalització horitzontal del tram de vial afectat per l'obra, des de l'accés/sortida d'autobusos del carrer Almogàvers, el tram del carrer Torrent de Vallmajor afectat per les obres d'urbanització i l'àmbit de la cruïlla, incloent els passos de vianants.

Àmbit 2:

El tram de vorera d'aquest àmbit no disposa de paviment d'acabat. Consta d'una base de formigó, de vorada i rigola.

Aquesta intervenció consisteix en col·locar l'acabat de la vorera amb paviment de panot gris de 20x20x4 cm, sobre la base de formigó existent.

La porció de terreny situada en l'extrem est de la parcel·la d'aparcament d'autobusos es limitarà mitjançant un encintat de vorada de formigó, monocapa, de 22x20 cm, es col·locarà una capa de 20 cm de terra vegetal i es plantarà heura "hedera helix".

Es farà una neteja i esbrossada de la franja de terreny que limita la parcel·la amb la carretera C-31, es procedirà a la hidrosembra d'una mescla de llavors tipus C4.

Àmbit 3:

Actualment hi ha un accés d'autobusos des del carrer Almogàvers, en l'extrem est de la parcel·la, que s'anul·larà. S'arrencarà la vorera deprimida de panot amb l'encintat de vorada i rigola, i es tornarà a pavimentar aquest tram mitjançant 20 cm de subbase de tot-ú artificial, 15 cm de base de formigó HM-20/B/20/I i paviment de panot per a vorera gris de 20x20x4 cm.

Es tancarà aquest punt amb un nou mur de formigó armat amb una tanca de simple torsió tipus Rivisa similar a la que actualment tanca el solar.

PLA D'OBRES

1. TERMINI I PLA DE TREBALLS

La durada total de la 1ª fase de l'obra d'urbanització de l'àrea d'aparcament d'autobusos de la parcel·la 7 del Sector I "Les Guixeres" és de **6 mesos** (quatre mesos l'Àmbit 1, un mes l'Àmbit 2 i un mes l'Àmbit 3 respectivament), amb un pla d'obra subdividit segons els capítols del pressupost. El pla d'obra és una proposta que caldrà adaptar a les possibilitats de la contracta així com a modificacions posteriors que pugui arribar a patir del projecte així com ampliacions o reduccions de l'àmbit d'actuació.

2. IMPLANTACIÓ EN OBRA

La proposta general de tancament d'obra es basa en reduir al màxim tant el trànsit de vehicles com de vianants dins l'àmbit de l'obra. És per això que es planteja limitar el trànsit de vianants en tot l'àmbit d'obra. Quan els vianants hagin de circular de forma provisional prop del trànsit rodat, aquests es protegiran amb tanques autònomes degut a la baixa velocitat del trànsit rodat.

La implantació de instal·lacions provisionals d'obra com són les casetes de vestidors, menjador i oficines s'instal·laran a l'interior de l'àmbit de la parcel·la 7.

3. FASES

Està previst l'execució del Projecte en 3 àmbits diferents.

PLA D'OBRES ÀMBIT 1

ACTIVITATS	1 MES	2 MES	3 MES	4 MES
ENDERROCS I TREBALLS PREVIS				
MOVIEMENT DE TERRES				
PAVIMENTACIÓ				
SENYALITZACIÓ I SEMAFORITZACIÓ				
ENJARDINAMENT				
DRENATGES				
SEGURETAT I SALUT				
CONTROL DE QUALITAT				

PLA D'OBRES ÀMBIT 2

ACTIVITATS	1 MES
MOVIMENT DE TERRES	
PAVIMENTACIÓ	
ENJARDINAMENT	
SEGURETAT I SALUT	

PLA D'OBRES ÀMBIT 3

ACTIVITATS	1 MES
ENDERROCS I MOVIMENT DE TERRES	
PAVIMENTACIÓ	
OBRES DE FÀBRICA	
SEGURETAT I SALUT	

ANNEX 2: JUSTIFICACIÓ DE PREUS

JUSTIFICACIÓ DE PREUS

Pàg.: 1

MA D'OBRA

CODI	UA	DESCRIPCIÓ	PREU
A01-FEP1	h	Ajudant soldador	21,83000 €
A01-FEPD	h	Ajudant electricista	21,72000 €
A01-FEPJ	h	Ajudant jardiner	26,10000 €
A0121000	h	Oficial 1a	20,53000 €
A012N000	h	Oficial 1a d'obra pública	18,00000 €
A013M000	h	Ajudant muntador	19,86000 €
A0140000	h	Manobre	17,14000 €
A014DAU	u	Extracció dau de fonamentació i reblert compactat del clot	60,00000 €
A0150000	h	Manobre especialista	17,73000 €
A0D-0007	h	Manobre	20,46000 €
A0E-000A	h	Manobre especialista	21,15000 €
A0F-000B	h	Oficial 1a	24,50000 €
A0F-000E	h	Oficial 1a electricista	25,32000 €
A0F-000M	h	Oficial 1a jardiner	29,41000 €
A0F-000S	h	Oficial 1a d'obra pública	24,50000 €
A0F-000T	h	Oficial 1a paleta	24,50000 €
A0F-000Y	h	Oficial 1a soldador	24,91000 €

JUSTIFICACIÓ DE PREUS

Pàg.: 2

MAQUINÀRIA

CODI	UA	DESCRIPCIÓ	PREU
C1101200	h	Compressor amb dos martells pneumàtics	15,95000 €
C1105A00	h	Retroexcavadora amb martell trencador	55,52000 €
C111-0056	h	Compressor amb dos martells pneumàtics	15,65000 €
C115-00EE	h	Retroexcavadora amb martell trencador	64,48000 €
C1313330	h	Retroexcavadora sobre pneumàtics de 8 a 10 t	43,82000 €
C1315020	h	Retroexcavadora mitjana	60,38000 €
C131-005G	h	Corró vibratori autopropulsat, de 12 a 14 t	67,39000 €
C1331100	h	Motoanivelladora petita	50,93000 €
C133A0K0	h	Safata vibrant amb placa de 60 cm	6,63000 €
C136-00F4	h	Motoanivelladora petita	60,03000 €
C138-00KQ	h	Pala carregadora sobre pneumàtics de 15 a 20 t	90,97000 €
C139-00LI	h	Pala excavadora giratoria sobre cadenes de 21 a 30 t	115,87000 €
C139-00LK	h	Pala excavadora giratoria sobre pneumàtics de 15 a 20 t	86,02000 €
C13C-00LP	h	Retroexcavadora sobre pneumàtics de 8 a 10 t	50,90000 €
C1501700	h	Camió per a transport de 7 t	31,33000 €
C1503000	h	Camió grua	39,11000 €
C1503300	h	Camió grua de 3 t	43,27000 €
C1504S00	h	Camió cistella de 10 a 19 m d'alçària	51,98000 €
C150-002X	h	Camió cistella de 10 m d'alçària com a màxim	39,64000 €
C151-002Z	h	Camió cisterna de 8 m3	43,34000 €
C152-003B	h	Camió grua	45,42000 €
C154-003M	h	Camió per a transport de 12 t	39,17000 €
C176-00FX	h	Formigonera de 165 l	1,78000 €
C178-00GF	h	Màquina tallajunts amb disc de diamant per a paviment	8,46000 €
C17A-00JL	h	Mesclador continu per a morter preparat en sacs	1,42000 €
C1B0-006C	h	Màquina per a pintar bandes de vial, autopropulsada	34,77000 €
C1B0-006D	h	Màquina per a pintar bandes de vial, d'accionament manual	26,59000 €
C207-00E1	h	Equip i elements auxiliars per a tall oxiacetilènic	6,65000 €
C20K-00DP	h	Regle vibratori	4,43000 €
C20L-00DO	h	Remolinador mecànic	4,82000 €
CR20-007J	h	Tractor sobre pneumàtics de 25,7 a 39,7 kW (35 a 54 CV) de potència, amb equip de fresatge i d'una amplària de treball de 2 a 2,99 m	33,81000 €
CR70-00BV	h	Hidrosembradora muntada sobre camió, amb dipòsit de 2500 l, amb bomba incorporada de 15 a 20 kW	35,50000 €

JUSTIFICACIÓ DE PREUS

Pàg.: 3

MATERIALS

CODI	UA	DESCRIPCIÓ	PREU	
B011-05ME	m3	Aigua	1,63000	€
B03F-05NW	m3	Tot-u artificial	15,47000	€
B03L-05N7	t	Sorra de pedrera per a morters	17,08000	€
B054-06DH	kg	Calç aèria hidratada CL 90-S, en sacs	0,22000	€
B055-065W	t	Ciment blanc de ram de paleta BL 22,5 X segons UNE 80305, en sacs	160,16000	€
B055-067M	t	Ciment portland amb filler calçari CEM II/B-L 32,5 R segons UNE-EN 197-1, en sacs	103,30000	€
B064300B	m3	Fornigó HM-20/B/20/I de consistència tova, grandària màxima del granulat 20 mm, amb >= 200 kg/m3 de ciment, apte per a classe d'exposició I	44,96000	€
B064300C	m3	Fornigó HM-20/P/20/I de consistència plàstica, grandària màxima del granulat 20 mm, amb >= 200 kg/m3 de ciment, apte per a classe d'exposició I	51,27000	€
B064500B	m3	Fornigó HM-20/B/40/I de consistència tova, grandària màxima del granulat 40 mm, amb >= 200 kg/m3 de ciment, apte per a classe d'exposició I	49,97000	€
B069-2A9P	m3	Fornigó d'ús no estructural de resistència a compressió 15 N/mm2, consistència plàstica i grandària màxima del granulat 40 mm, HNE-15/P/40	58,45000	€
B06E-11H5	m3	Fornigó HA-25/B/20/IIa de consistència tova, grandària màxima del granulat 20 mm, amb >= 275 kg/m3 de ciment, apte per a classe d'exposició IIa	67,32000	€
B06E-12C5	m3	Fornigó HM-20/P/20/I de consistència plàstica, grandària màxima del granulat 20 mm, amb >= 200 kg/m3 de ciment, apte per a classe d'exposició I	61,04000	€
B06E-12CD	m3	Fornigó HM-20/P/40/I de consistència plàstica, grandària màxima del granulat 40 mm, amb >= 200 kg/m3 de ciment, apte per a classe d'exposició I	59,49000	€
B06E-12D9	m3	Fornigó HM-20/B/20/I de consistència tova, grandària màxima del granulat 20 mm, amb >= 200 kg/m3 de ciment, apte per a classe d'exposició I	61,04000	€
B06E-12K6	m3	Fornigó HM-30/B/20/IF de consistència tova, grandària màxima del granulat 20 mm, amb >= 300 kg/m3 de ciment, apte per a classe d'exposició IF	76,81000	€
B0710150	t	Mortor per a ram de paleta, classe M 5 (5 N/mm2), en sacs, de designació (G) segons norma UNE-EN 998-2	25,52000	€
B07L-1PY6	t	Mortor per a ram de paleta, classe M 5 (5 N/mm2), en sacs, de designació (G) segons norma UNE-EN 998-2	34,14000	€
B07L-1PYA	t	Mortor per a ram de paleta, classe M 5 (5 N/mm2), a granel, de designació (G) segons norma UNE-EN 998-2	31,24000	€
B083-06UD	kg	Colorant en pols per a formigó	3,16000	€
B0A14200	kg	Filferro recuit de diàmetre 1.3 mm	1,05000	€
B0A31000	kg	Clau acer	1,17000	€
B0D21030	m	Tauló de fusta de pi per a 10 usos	0,30000	€
B0DF8-0FFB	u	Motlle metàl·lic per a encofrat de caixa d'embornal de 70x30x65 cm, per a 150 usos	1,28000	€
B0DZA000	l	Desencofrant	2,37000	€
B0DZ1-0ZLZ	l	Desencofrant	2,51000	€
B2RA3600	m3	Disposició controlada a monodipòsit sense bàscula, de runa	13,21000	€
B2RA-28TL	t	Disposició controlada en centre de selecció i transferència de residus de fusta no perillosos amb una densitat 0,19 t/m3, procedents de construcció o demolició, amb codi 170201 segons la Llista Europea de Residus (ORDEN MAM/304/2002)	45,00000	€
B2RA-28TM	t	Disposició controlada en centre de reciclatge de residus ceràmics inerts amb una densitat 0,8 t/m3, procedents de construcció o demolició, amb codi 170103 segons la Llista Europea de Residus (ORDEN MAM/304/2002)	10,00000	€
B2RA-28TO	t	Disposició controlada en centre de reciclatge de residus barrejats no perillosos amb una densitat 0,17 t/m3, procedents de construcció o demolició, amb codi 170904 segons la Llista Europea de Residus (ORDEN MAM/304/2002)	87,00000	€
B2RA-28TP	t	Disposició controlada en centre de selecció i transferència de residus barrejats no perillosos amb una densitat 0,17 t/m3, procedents de construcció o demolició, amb codi 170904 segons la Llista Europea de Residus (ORDEN MAM/304/2002)	87,00000	€

JUSTIFICACIÓ DE PREUS

Pàg.: 4

MATERIALS

CODI	UA	DESCRIPCIÓ	PREU	
B2RA-28TQ	t	Disposició controlada en centre de selecció i transferència de residus barrejats no perillosos amb una densitat 0,43 t/m3, procedents de construcció o demolició, amb codi 170904 segons la Llista Europea de Residus (ORDEN MAM/304/2002)	87,00000	€
B2RA-28TT	t	Disposició controlada en centre de selecció i transferència de residus de plàstic no perillosos amb una densitat 0,035 t/m3, procedents de construcció o demolició, amb codi 170203 segons la Llista Europea de Residus (ORDEN MAM/304/2002)	0,00000	€
B2RA-28TV	t	Disposició controlada en centre de selecció i transferència de residus de vidre inerts amb una densitat 0,7 t/m3, procedents de construcció o demolició, amb codi 170202 segons la Llista Europea de Residus (ORDEN MAM/304/2002)	0,00000	€
B2RA-28U0	t	Disposició controlada en planta de compostatge de residus vegetals nets no perillosos amb una densitat 0,5 t/m3, procedents de poda o sega, amb codi 200201 segons la Llista Europea de Residus (ORDEN MAM/304/2002)	45,00000	€
B2RA-28UH	t	Disposició controlada en centre de selecció i transferència de residus de metalls barrejats no perillosos amb una densitat 0,2 t/m3, procedents de construcció o demolició, amb codi 170407 segons la Llista Europea de Residus (ORDEN MAM/304/2002)	-125,00000	€
B2RA-28UK	t	Disposició controlada en centre de selecció i transferència de residus de paper i cartró no perillosos amb una densitat 0,04 t/m3, procedents de construcció o demolició, amb codi 150101 segons la Llista Europea de Residus (ORDEN MAM/304/2002)	0,00000	€
B2RA-28V5	m3	Disposició controlada en dipòsit autoritzat inclòs el cànon sobre la disposició controlada dels residus de la construcció, segons la LLEI 8/2008, de residus de terra inerts amb una densitat 1,6 t/m3, procedents d'excavació, amb codi 170504 segons la Llista Europea de Residus (ORDEN MAM/304/2002)	6,15000	€
B962-0GR4	m	Vorada recta de formigó, monocapa, amb secció normalitzada de calçada C3 de 28x17 cm segons UNE 127340, de classe climàtica B, classe resistent a l'abrasió H i classe resistent a flexió T (R-5 MPa) segons UNE-EN 1340	4,04000	€
B962-0GR8	m	Vorada recta de formigó, monocapa, amb secció normalitzada de calçada C7 de 22x20 cm segons UNE 127340, de classe climàtica B, classe resistent a l'abrasió H i classe resistent a flexió T (R-5 MPa) segons UNE-EN 1340	3,60000	€
B971-0GUG	u	Peça de morter de ciment color blanc, de 20x20x8 cm, per a rigoles	0,94000	€
B981PG4F	m	Gual recta per vianants de peces de pedra granítica serrada mecànicament i flamejada, de 120 cm d'amplada, formada per quatre peces de 40x40x23 cm i dues de 40x40x15 cm amb les cares flamejades i lloses de rampa de 40x121,8x8 cm, amb la cara superior flamejada, entregat a nivell amb la vorera i la calçada i una pendent màxima del 12 %	126,27000	€
B9E1-0HP8	m2	Panot de color amb tacs de 20x20x4 cm, per a pas de vianants	11,26000	€
B9E2-0HOR	m2	Panot gris de 20x20x4 cm, classe 1a, preu alt	6,30000	€
BBA0-0SD5	kg	Microesferes de vidre per a marques vials retrorreflectants en sec, amb humitat i amb pluja	1,26000	€
BBA1-2XWR	kg	Plàstic d'aplicació en fred de dos components de color blanc, per a marques vials	3,10000	€
BD50-1KLM	u	Bastiment i reixa de fosa dúctil, abatible i amb tanca, per a embornal, de 755x300x40 mm classe C250 segons norma UNE-EN 124 i 12 dm2 de superfície d'absorció	68,06000	€
BD7Z0130	u	Connexió a pou o tub de clavegueram existent a eix de calçada, inclou tall amb disc del paviment asfàltic a demolir, demolició de paviment de vorera i paviment asfàltic existent, excavació manual i/o mecànica, rebliment, base de formigó i paviment de panot a vorera, i base de tot-ú i paviment asfàltic a calçada. Tot completament acabat	450,00000	€
BDGZU010	m	Banda contínua de plàstic de color, de 40 cm d'amplària	0,11000	€
BDK214F5	u	Pericó de registre de formigó prefabricat sense fons de 60x60x60 cm, per a instal·lacions de serveis	36,93000	€
BDK214J5	u	Pericó de registre de formigó prefabricat sense fons de 70x70x50 cm, per a instal·lacions de serveis	46,56000	€
BDKZHLDO	u	Bastiment quadrat i tapa quadrada de fosa dúctil per a pericó de serveis, recolzada, pas lliure de 700x700 mm i classe D400 segons norma UNE-EN 124	233,06000	€
BG22TF10	m	Tub corbale corrugat de polietilè, de doble capa, llisa la interior i corrugada l'exterior, de 75 mm de diàmetre nominal, aïllant i no propagador de la flama, resistència a l'impacte de 20 J, resistència a compressió de 450 N, per a canalitzacions soterrades	1,41000	€
BGD14420	u	Piqueta de connexió a terra d'acer i recobriments de coure, de 2500 mm de llargària, de 18.3 mm de diàmetre, de 300 µm	20,56000	€

JUSTIFICACIÓ DE PREUS

Pàg.: 5

MATERIALS

CODI	UA	DESCRIPCIÓ	PREU
BHW8-06IY	u	Part proporcional d'accessoris per a columnes	40,05000 €
BR30-0XRF	kg	Adob mineral sòlid de fons, d'alliberament lent	5,22000 €
BR31-132Q	kg	Bioactivador microbià	6,52000 €
BR34-0XRE	kg	Encoixinament protector per a hidrosembres de fibra semicurta	0,92000 €
BR37-0WNZ	kg	Estabilitzant sintètic de base acrílica	8,21000 €
BR3D-21GH	m3	Terra vegetal de jardineria de categoria mitja, amb una conductivitat elèctrica menor d'1,2 dS/m, segons NTJ 07A, subministrada en sacs de 0,8 m3	37,99000 €
BR4DK-25PB	u	Hedera helix d'alçària de 80 a 100 cm, en contenidor de 3 l	3,49000 €
BR4U0-21GY	kg	Barreja de llavors per a gespa tipus Standard C4, segons NTJ 07N	4,78000 €
BV210-01PF	u	Mostreig, realització de con d'Abrams, elaboració de les provetes, cura, recapçament i assaig a compressió d'una sèrie de cinc provetes cilíndriques de 15x30 cm, segons la norma UNE-EN 12390-1, UNE-EN 12390-2, UNE-EN 12390-3, UNE-EN 12350-1 i UNE-EN 12350-2	99,26000 €
E9E2-VO40	m2	Panot gris de 20x20x8 cm, classe 1a, preu alt	15,53000 €

JUSTIFICACIÓ DE PREUS

Pàg.: 6

ELEMENTS COMPOSTOS

CODI	UA	DESCRIPCIÓ	PREU
B07F-0LSZ	m3	Morter mixt de ciment pòrtland amb filler calcari CEM II/B-L, calç i sorra, amb 380 kg/m3 de ciment, amb una proporció en volum 1:0,5:4 i 10 N/mm2 de resistència a compressió, elaborat a l'obra	Rend.: 1,000 128,67000 €
			Unitats Preu Parcial Import
Ma d'obra			
A0E-000A	h	Manobre especialista	1,050 /R x 21,15000 = 22,20750
		Subtotal:	22,20750 22,20750
Maquinària			
C176-00FX	h	Formigonera de 165 l	0,725 /R x 1,78000 = 1,29050
		Subtotal:	1,29050 1,29050
Materials			
B055-067M	t	Ciment pòrtland amb filler calcari CEM II/B-L 32,5 R segons UNE-EN 197-1, en sacs	0,380 x 103,30000 = 39,25400
B03L-05N7	t	Sorra de pedrera per a morters	1,380 x 17,08000 = 23,57040
B011-05ME	m3	Aigua	0,200 x 1,63000 = 0,32600
B054-06DH	kg	Calç aèria hidratada CL 90-S, en sacs	190,000 x 0,22000 = 41,80000
		Subtotal:	104,95040 104,95040
		DESPESES AUXILIARS	1,00 % 0,22208
		COST DIRECTE	128,67048
		COST EXECUCIÓ MATERIAL	128,67048

JUSTIFICACIÓ DE PREUS

Pàg.: 7

PARTIDES D'OBRA

NÚM	CODI	UA	DESCRIPCIÓ	PREU
	F21DHG1R	u	Extracció de tapa de registre de serveis	Rend.: 1,000 5,00 €
P-1	F21DHG2R	u	Extracció, anivellament i nova col·locació de tapa de registre de serveis	Rend.: 1,000 25,00 €
	F21DQGU2	u	Demolició de tot tipus d'embornal, reblert de forat, obturació escamesa clavegueram, reposició paviment segons detalls plànols, totalment acabat i en servei, incloent transport de runa i taxes a abocador autoritzat, i deposició de reixa a magatzem municipal	Rend.: 1,000 100,00 €
	F21QU030	u	Desmuntatge de bàcul o columna de qualsevol alçària, d'un o dos braços, inclòs base de formigó i desconnexió de la xarxa elèctrica, amb mitjans manuals i mecànics, extracció de dau de fonamentació i reblert compactat del clot, càrrega de runes i materials i transport a abocador autoritzat incloent cànon abocament o magatzem municipal	Rend.: 1,140 213,22 €
			Unitats Preu Parcial Import	
Ma d'obra				
	A014DAU	u	Extracció dau de fonamentació i reblert compactat del clot	1,000 /R x 60,00000 = 52,63158
	A0150000	h	Manobre especialista	1,000 /R x 17,73000 = 15,55263
	A0140000	h	Manobre	1,000 /R x 17,14000 = 15,03509
			Subtotal:	83,21930 83,21930
Maquinària				
	C1501700	h	Camió per a transport de 7 t	0,700 /R x 31,33000 = 19,23772
	C1504S00	h	Camió cistella de 10 a 19 m d'alçària	0,800 /R x 51,98000 = 36,47719
	C1503300	h	Camió grua de 3 t	0,800 /R x 43,27000 = 30,36491
	C1101200	h	Compressor amb dos martells pneumàtics	0,750 /R x 15,95000 = 10,49342
			Subtotal:	96,57324 96,57324
Materials				
	B2RA36C0	m3	Disposició controlada a monodipòsit sense bàscula, de runa	1,000 x 13,21000 = 13,21000
			Subtotal:	13,21000 13,21000
Altres				
	A%AUXC01	%	Despeses auxiliars sobre la mà d'obra	1,000 % s 83,21900 = 0,83219
			Subtotal:	0,83219 0,83219
			COST DIRECTE	193,83473
			DESPESES INDIRECTES 10,00 %	19,38347
			COST EXECUCIÓ MATERIAL	213,21820
	F21QXR01	u	Fornació de cata manual per localització de serveis, de dimensions 3,5x1,0x1,0 de fondària, retirada de productes i cobriment provisional	Rend.: 1,000 200,00 €

JUSTIFICACIÓ DE PREUS

Pàg.: 8

PARTIDES D'OBRA

NÚM	CODI	UA	DESCRIPCIÓ	PREU
P-2	F2225632	m3	Excavació de rasa en presència de serveis fins a 2 m de fondària, en terreny de trànsit (SPT >50), realitzada amb retroexcavadora i càrrega directa sobre camió	Rend.: 1,000 12,12 €
			Unitats Preu Parcial Import	
Ma d'obra				
	A0140000	h	Manobre	0,180 /R x 17,14000 = 3,08520
			Subtotal:	3,08520 3,08520
Maquinària				
	C1313330	h	Retroexcavadora sobre pneumàtics de 8 a 10 t	0,180 /R x 43,82000 = 7,88760
			Subtotal:	7,88760 7,88760
			DESPESES AUXILIARS 1,50 %	0,04628
			COST DIRECTE	11,01908
			DESPESES INDIRECTES 10,00 %	1,10191
			COST EXECUCIÓ MATERIAL	12,12099
P-3	F227500A	m2	Repàs i piconatge de sòl de rasa, amb compactació del 90% PM	Rend.: 1,000 1,62 €
			Unitats Preu Parcial Import	
Ma d'obra				
	A0140000	h	Manobre	0,035 /R x 17,14000 = 0,59990
	A0150000	h	Manobre especialista	0,035 /R x 17,73000 = 0,62055
			Subtotal:	1,22045 1,22045
Maquinària				
	C133A0K0	h	Safata vibrant amb placa de 60 cm	0,035 /R x 6,63000 = 0,23205
			Subtotal:	0,23205 0,23205
			DESPESES AUXILIARS 1,50 %	0,01831
			COST DIRECTE	1,47081
			DESPESES INDIRECTES 10,00 %	0,14708
			COST EXECUCIÓ MATERIAL	1,61789
P-4	F2285D0F	m3	Rebliment i piconatge de rasa d'amplària fins a 0,6 m, amb material seleccionat de la pròpia excavació, en tongades de gruix més de 25 i fins a 50 cm, utilitzant picó vibrant, amb compactació del 95 % PM	Rend.: 1,410 10,04 €
			Unitats Preu Parcial Import	
Ma d'obra				
	A0150000	h	Manobre especialista	0,400 /R x 17,73000 = 5,02979
			Subtotal:	5,02979 5,02979
Maquinària				
	C1315020	h	Retroexcavadora mitjana	0,050 /R x 60,38000 = 2,14113
	C133A0K0	h	Safata vibrant amb placa de 60 cm	0,400 /R x 6,63000 = 1,88085
			Subtotal:	4,02198 4,02198

JUSTIFICACIÓ DE PREUS

Pàg.: 9

PARTIDES D'OBRA

NÚM	CODI	UA	DESCRIPCIÓ	PREU
			DESPESES AUXILIARS 1,50 %	0,07545
			COST DIRECTE	9,12722
			DESPESES INDIRECTES 10,00 %	0,91272
			COST EXECUCIÓ MATERIAL	10,03994
FD7Z0130	u		Connexió a pou o tub de clavegueram existent a eix de calçada, inclou tall amb disc del paviment asfàltic a demolir, demolició de paviment de vorera i paviment asfàltic existent, excavació manual i/o mecànica, rebliment, base de formigó i paviment de panot a vorera, i base de tot-ú i paviment asfàltic a calçada. Tot inclòs completament acabat, incloent senyalització específica de seguretat viària.	Rend.: 1,000 495,00 €
			Unitats Preu Parcial Import	
Materials				
BD7Z0130	u		Connexió a pou o tub de clavegueram existent a eix de calçada, inclou tall amb disc del paviment asfàltic a demolir, demolició de paviment de vorera i paviment asfàltic existent, excavació manual i/o mecànica, rebliment, base de formigó i paviment de panot a vorera, i base de tot-ú i paviment asfàltic a calçada. Tot completament acabat	1,000 x 450,00000 = 450,00000
			Subtotal:	450,00000 450,00000
			DESPESES AUXILIARS 1,00 %	0,00000
			COST DIRECTE	450,00000
			DESPESES INDIRECTES 10,00 %	45,00000
			COST EXECUCIÓ MATERIAL	495,00000
P-5 FDGZU010	m		Banda continua de plàstic de color, de 40 cm d'amplària, col·locada al llarg de la rasa a 20 cm per sobre de la canonada, per a malla senyalitzadora	Rend.: 1,000 0,35 €
			Unitats Preu Parcial Import	
Ma d'obra				
A013M000	h		Ajudant muntador	0,010 /R x 19,86000 = 0,19860
			Subtotal:	0,19860 0,19860
Materials				
BDGZU010	m		Banda continua de plàstic de color, de 40 cm d'amplària	1,020 x 0,11000 = 0,11220
			Subtotal:	0,11220 0,11220
			DESPESES AUXILIARS 1,50 %	0,00298
			COST DIRECTE	0,31378
			DESPESES INDIRECTES 10,00 %	0,03138
			COST EXECUCIÓ MATERIAL	0,34516
FDK262G7	u		Pericó de registre de formigó prefabricat sense fons de 70x70x80 cm, per a instal·lacions de serveis, col·locat sobre solera de formigó HM-20/B/40/I de 15 cm de gruix i reblert lateral amb terra de la mateixa excavació	Rend.: 1,000 0,00 €

JUSTIFICACIÓ DE PREUS

Pàg.: 10

PARTIDES D'OBRA

NÚM	CODI	UA	DESCRIPCIÓ	PREU
P-6 FDK262J7	u		Pericó de registre de formigó prefabricat sense fons de 70x70x50 cm, per a instal·lacions de serveis, col·locat sobre solera de formigó HM-20/B/40/I de 15 cm de gruix i reblert lateral amb terra de la mateixa excavació	Rend.: 1,000 116,29 €
			Unitats Preu Parcial Import	
Ma d'obra				
A0140000	h		Manobre	1,400 /R x 17,14000 = 23,99600
A012N000	h		Oficial 1a d'obra pública	0,700 /R x 18,00000 = 12,60000
			Subtotal:	36,59600 36,59600
Maquinària				
C1503000	h		Camió grua	0,400 /R x 39,11000 = 15,64400
			Subtotal:	15,64400 15,64400
Materials				
BDK214J5	u		Pericó de registre de formigó prefabricat sense fons de 70x70x50 cm, per a instal·lacions de serveis	1,000 x 46,55000 = 46,55000
B064500B	m3		Formigó HM-20/B/40/I de consistència tova, grandària màxima del granulat 40 mm, amb >= 200 kg/m3 de ciment, apte per a classe d'exposició I	0,1276 x 49,97000 = 6,37617
			Subtotal:	52,92617 52,92617
			DESPESES AUXILIARS 1,50 %	0,54894
			COST DIRECTE	105,71511
			DESPESES INDIRECTES 10,00 %	10,57151
			COST EXECUCIÓ MATERIAL	116,28662
P-7 FDKZHL04	u		Bastiment i tapa quadrada de fosa dúctil, per a pericó de serveis, tipus papallona, recolzada, pas lliure de 700x700 mm i classe D400 segons norma UNE-EN 124, col·locat amb morter	Rend.: 1,000 273,95 €
			Unitats Preu Parcial Import	
Ma d'obra				
A0140000	h		Manobre	0,450 /R x 17,14000 = 7,71300
A012N000	h		Oficial 1a d'obra pública	0,450 /R x 18,00000 = 8,10000
			Subtotal:	15,81300 15,81300
Materials				
B0710150	t		Morter per a ram de paleta, classe M 5 (5 N/mm2), en sacs, de designació (G) segons norma UNE-EN 998-2	0,006 x 25,52000 = 0,15312
BDKZHL00	u		Bastiment quadrat i tapa quadrada de fosa dúctil per a pericó de serveis, recolzada, pas lliure de 700x700 mm i classe D400 segons norma UNE-EN 124	1,000 x 233,08000 = 233,08000
			Subtotal:	233,23312 233,23312
Altres				
A%AUX001	%		Despeses auxiliars sobre la mà d'obra	0,015 % s 15,80000 = 0,00237
			Subtotal:	0,00237 0,00237

JUSTIFICACIÓ DE PREUS

Pàg.: 11

PARTIDES D'OBRA

NÚM	CODI	UA	DESCRIPCIÓ	PREU	
				COST DIRECTE	
				249,04849	
				DESPESES INDIRECTES 10,00 %	
				24,90485	
				COST EXECUCIÓ MATERIAL	
				273,95334	
G981LG4F	m		Gual recta per vianants de peces de pedra granítica serrada mecànicament i flamejada, de 120 cm d'amplada, formada per quatre peces de 40x40x23 cm i dues de 40x40x15 cm amb les cares flamejades i lloses de rampa de 40x121,8x8 cm, amb la cara superior flamejada, entregat a nivell amb la vorera i la calçada i una pendent màxima del 12 %, segons detalls plànols, col·locada sobre base de formigó HM-20/P/40/I de 20 a 25 cm d'alçària i rejuntat amb morter mixt 1:2:10 amb pòrtland amb filler calçari, elaborat amb formigonera de 165 l inclòs p.p. de forats per a papereres i semàfor,	Rend.: 1,000	
				193,49 €	
		Unitats	Preu	Parcial	Import
Ma d'obra					
A012N000	h	0,600 /R x	18,00000 =	10,80000	
A0140000	h	1,800 /R x	17,14000 =	30,85200	
				Subtotal:	41,65200
Materials					
B064300B	m3	0,150 x	44,96000 =	6,74400	
B0710150	t	0,024 x	25,52000 =	0,61248	
B981PG4F	m	1,000 x	126,27000 =	126,27000	
				Subtotal:	133,62648
				DESPESES AUXILIARS 1,50 %	0,62478
				COST DIRECTE	175,90326
				DESPESES INDIRECTES 10,00 %	17,59033
				COST EXECUCIÓ MATERIAL	193,49359
P-8	GD571110	m	Cuneta profunda triangular d'1,00 m d'amplària i 0,33 m de fondària, amb un revestiment mínim de 10 cm de formigó de 20 N/mm2 de resistència característica a compressió, inclòs excavació de terreny no classificat, refinat i càrrega dels materials resultants	Rend.: 1,000	13,19 €
		Unitats	Preu	Parcial	Import
Ma d'obra					
A0121000	h	0,070 /R x	20,53000 =	1,43710	
A0150000	h	0,035 /R x	17,73000 =	0,62055	
A0140000	h	0,070 /R x	17,14000 =	1,19980	
				Subtotal:	3,25745
Maquinària					

JUSTIFICACIÓ DE PREUS

Pàg.: 12

PARTIDES D'OBRA

NÚM	CODI	UA	DESCRIPCIÓ	PREU	
C1105A00	h	0,0065 /R x	Retroexcavadora amb martell trencador	55,52000 = 0,36088	
C1331100	h	0,008 /R x	Motoanivelladora petita	50,93000 = 0,40744	
C1313330	h	0,0211 /R x	Retroexcavadora sobre pneumàtics de 8 a 10 t	43,82000 = 0,92460	
				Subtotal:	1,69292
Materials					
B064300C	m3	0,130 x	Formigó HM-20/P/20/I de consistència plàstica, grandària màxima del granulat 20 mm, amb >= 200 kg/m3 de ciment, apte per a classe d'exposició I	51,27000 = 6,66510	
B0A14200	kg	0,022 x	Filferro recuit de diàmetre 1.3 mm	1,05000 = 0,02310	
B0A31000	kg	0,050 x	Clau acer	1,17000 = 0,05850	
B0D21030	m	0,667 x	Tauló de fusta de pi per a 10 usos	0,30000 = 0,20010	
B0DZA000	l	0,020 x	Desencofrant	2,37000 = 0,04740	
				Subtotal:	6,99420
				DESPESES AUXILIARS 1,50 %	0,04886
				COST DIRECTE	11,99343
				DESPESES INDIRECTES 10,00 %	1,19934
				COST EXECUCIÓ MATERIAL	13,19277
P-9	GDG5U477	m	Canalització amb quatre tubs rígids corrugats de polietilè de 75 mm de diàmetre nominal, de doble capa, i dau de recobriments de 30x30 cm amb formigó HM-20/P/20/I	Rend.: 1,000	12,18 €
		Unitats	Preu	Parcial	Import
Ma d'obra					
A0140000	h	0,014 /R x	17,14000 =	0,23996	
A0121000	h	0,014 /R x	20,53000 =	0,28742	
				Subtotal:	0,52738
Materials					
B064300C	m3	0,090 x	Formigó HM-20/P/20/I de consistència plàstica, grandària màxima del granulat 20 mm, amb >= 200 kg/m3 de ciment, apte per a classe d'exposició I	51,27000 = 4,61430	
BG22TF10	m	4,200 x	Tub corbale corrugat de polietilè, de doble capa, llisa la interior i corrugada l'exterior, de 75 mm de diàmetre nominal, aïllant i no propagador de la flama, resistència a l'impacte de 20 J, resistència a compressió de 450 N, per a canalitzacions soterrades	1,41000 = 5,92200	
				Subtotal:	10,53630
				DESPESES AUXILIARS 1,50 %	0,00791
				COST DIRECTE	11,07159
				DESPESES INDIRECTES 10,00 %	1,10716
				COST EXECUCIÓ MATERIAL	12,17875
P-10	P060-01ZN	u	Mostreig, realització de con d'Abrams, elaboració de les provetes, cura, recapçament i assaig a compressió d'una sèrie de cinc provetes cilíndriques de 15x30 cm, segons la norma UNE-EN 12390-1, UNE-EN 12390-2, UNE-EN 12390-3, UNE-EN 12350-1 i UNE-EN 12350-2	Rend.: 1,000	109,19 €
		Unitats	Preu	Parcial	Import

JUSTIFICACIÓ DE PREUS

Pàg.: 13

PARTIDES D'OBRA

NÚM	CODI	UA	DESCRIPCIÓ	PREU
Materials				
	BV210-01PF	u	Mostreig, realització de con d'Abrams, elaboració de les provetes, cura, recapçament i assaig a compressió d'una sèrie de cinc provetes cilíndriques de 15x30 cm, segons la norma UNE-EN 12390-1, UNE-EN 12390-2, UNE-EN 12390-3, UNE-EN 12350-1 i UNE-EN 12350-2	1,000 x 99,26000 = 99,26000
Subtotal:				99,26000
COST DIRECTE				99,26000
DESPESES INDIRECTES 10,00 %				9,92600
COST EXECUCIÓ MATERIAL				109,18600
P-11	P2145-4RS0	m2	Arrencada de reixa metàl·lica amb mitjans manuals i càrrega manual sobre camió o contenidor	Rend.: 1,000 7,54 €
Ma d'obra				
	A01-FEP1	h	Ajudant soldador	0,050 /R x 21,83000 = 1,09150
	A0D-0007	h	Manobre	0,200 /R x 20,46000 = 4,09200
	A0F-000Y	h	Oficial 1a soldador	0,050 /R x 24,91000 = 1,24550
Subtotal:				6,42900
Maquinària				
	C207-00E1	h	Equip i elements auxiliars per a tall oxiacetilènic	0,050 /R x 6,65000 = 0,33250
Subtotal:				0,33250
DESPESES AUXILIARS 1,50 %				0,09644
COST DIRECTE				6,85794
DESPESES INDIRECTES 10,00 %				0,68579
COST EXECUCIÓ MATERIAL				7,54373
P-12	P2146-DJ4B	m2	Demolició de paviment de panots col·locats sobre formigó, de fins a 15 cm de gruix i fins a 2 m d'amplària amb retroexcavadora amb martell trencador i càrrega sobre camió	Rend.: 1,000 6,45 €
Maquinària				
	C13C-00LP	h	Retroexcavadora sobre pneumàtics de 8 a 10 t	0,024 /R x 50,90000 = 1,22160
	C115-00EE	h	Retroexcavadora amb martell trencador	0,072 /R x 64,48000 = 4,64256
Subtotal:				5,86416
COST DIRECTE				5,86416
DESPESES INDIRECTES 10,00 %				0,58642
COST EXECUCIÓ MATERIAL				6,45058
P-13	P2147-DJ5Q	m	Demolició de rigola de panots col·locats sobre formigó, amb martell trencador muntat sobre retroexcavadora i càrrega mecànica sobre camió	Rend.: 1,000 4,46 €
Maquinària				
	C13C-00LP	h	Retroexcavadora sobre pneumàtics de 8 a 10 t	0,0265 /R x 50,90000 = 1,34885

JUSTIFICACIÓ DE PREUS

Pàg.: 14

PARTIDES D'OBRA

NÚM	CODI	UA	DESCRIPCIÓ	PREU
	C115-00EE	h	Retroexcavadora amb martell trencador	0,042 /R x 64,48000 = 2,70816
Subtotal:				4,05701
COST DIRECTE				4,05701
DESPESES INDIRECTES 10,00 %				0,40570
COST EXECUCIÓ MATERIAL				4,46271
P-14	P2148-49LD	m	Demolició de vorada col·locada sobre terra, amb mitjans mecànics i càrrega sobre camió	Rend.: 1,000 1,34 €
Maquinària				
	C13C-00LP	h	Retroexcavadora sobre pneumàtics de 8 a 10 t	0,024 /R x 50,90000 = 1,22160
Subtotal:				1,22160
COST DIRECTE				1,22160
DESPESES INDIRECTES 10,00 %				0,12216
COST EXECUCIÓ MATERIAL				1,34376
P-15	P214R-8GX2	m2	Enderroc de paret de formigó de 30 cm de gruix, amb retroexcavadora mitjana i càrrega mecànica i manual de runes sobre camió	Rend.: 1,000 3,17 €
Ma d'obra				
	A0D-0007	h	Manobre	0,035 /R x 20,46000 = 0,71610
Subtotal:				0,71610
Maquinària				
	C13C-00LP	h	Retroexcavadora sobre pneumàtics de 8 a 10 t	0,0423 /R x 50,90000 = 2,15307
Subtotal:				2,15307
DESPESES AUXILIARS 1,50 %				0,01074
COST DIRECTE				2,87991
DESPESES INDIRECTES 10,00 %				0,28799
COST EXECUCIÓ MATERIAL				3,16790
P-16	P214S-73G4	m	Enderroc de reixat metàl·lic de 2 a 4 m d'alçària, com a màxim, i enderroc de daus de formigó, a mà i amb compressor i càrrega manual i mecànica de runa sobre camió o contenidor	Rend.: 1,000 5,54 €
Ma d'obra				
	A0D-0007	h	Manobre	0,070 /R x 20,46000 = 1,43220
	A0E-000A	h	Manobre especialista	0,120 /R x 21,15000 = 2,53800
Subtotal:				3,97020
Maquinària				
	C111-0056	h	Compressor amb dos martells pneumàtics	0,060 /R x 15,65000 = 0,93900
	C138-00KQ	h	Pala carregadora sobre pneumàtics de 15 a 20 t	0,0007 /R x 90,97000 = 0,06368
Subtotal:				1,00268

JUSTIFICACIÓ DE PREUS

Pàg.: 15

PARTIDES D'OBRA

NÚM	CODI	UA	DESCRIPCIÓ	PREU		
			DESPESES AUXILIARS	1,50 %	0,05955	
			COST DIRECTE		5,03243	
			DESPESES INDIRECTES	10,00 %	0,50324	
			COST EXECUCIÓ MATERIAL		5,53568	
P-17	P214W-FEMG	m	Tall en paviment de mescla bituminosa o panot de 15 cm de fondària com a mínim, amb màquina tallajunts amb disc de diamant, per a delimitar la zona a demolir	Rend.: 1,000	5,60 €	
			Unitats	Preu	Parcial	Import
	Ma d'obra					
	A0E-000A	h	Manobre especialista	0,170 /R x	21,15000 =	3,59550
			Subtotal:			3,59550
	Maquinària					
	C178-00GF	h	Màquina tallajunts amb disc de diamant per a paviment	0,170 /R x	8,46000 =	1,43820
			Subtotal:			1,43820
			DESPESES AUXILIARS	1,50 %	0,05393	
			COST DIRECTE		5,08763	
			DESPESES INDIRECTES	10,00 %	0,50876	
			COST EXECUCIÓ MATERIAL		5,59640	
P-18	P2217-55T8	m3	Excavació per a rebaix en terreny compacte (SPT 20-50), realitzada amb pala excavadora i càrrega directa sobre camió	Rend.: 1,000	3,60 €	
			Unitats	Preu	Parcial	Import
	Maquinària					
	C139-00LK	h	Pala excavadora giratoria sobre pneumàtics de 15 a 20 t	0,038 /R x	86,02000 =	3,26876
			Subtotal:			3,26876
			COST DIRECTE			3,26876
			DESPESES INDIRECTES	10,00 %	0,32688	
			COST EXECUCIÓ MATERIAL		3,59564	
P-19	P2241-52SN	m2	Repàs i piconatge de caixa de paviment, amb compactació del 95% PM	Rend.: 1,000	1,48 €	
			Unitats	Preu	Parcial	Import
	Maquinària					
	C131-005G	h	Corró vibratori autopropulsat, de 12 a 14 t	0,011 /R x	67,39000 =	0,74129
	C136-00F4	h	Motoanivelladora petita	0,010 /R x	60,03000 =	0,60030
			Subtotal:			1,34159
			COST DIRECTE			1,34159
			DESPESES INDIRECTES	10,00 %	0,13416	
			COST EXECUCIÓ MATERIAL		1,47575	

JUSTIFICACIÓ DE PREUS

Pàg.: 16

PARTIDES D'OBRA

NÚM	CODI	UA	DESCRIPCIÓ	PREU		
P-20	P2242-53CC	m2	Acabat i allisada de talussos, amb mitjans mecànics	Rend.: 1,000	1,89 €	
			Unitats	Preu	Parcial	Import
	Ma d'obra					
	A0D-0007	h	Manobre	0,022 /R x	20,46000 =	0,45012
			Subtotal:			0,45012
	Maquinària					
	C139-00LI	h	Pala excavadora giratoria sobre cadenes de 21 a 30 t	0,0109 /R x	115,87000 =	1,26298
			Subtotal:			1,26298
			DESPESES AUXILIARS	1,50 %	0,00675	
			COST DIRECTE		1,71985	
			DESPESES INDIRECTES	10,00 %	0,17199	
			COST EXECUCIÓ MATERIAL		1,89184	
P-21	P22D1-DGOU	m2	Neteja i esbrossada del terreny realitzada amb pala carregadora i càrrega mecànica sobre camió	Rend.: 1,000	0,15 €	
			Unitats	Preu	Parcial	Import
	Maquinària					
	C138-00KQ	h	Pala carregadora sobre pneumàtics de 15 a 20 t	0,0015 /R x	90,97000 =	0,13646
			Subtotal:			0,13646
			COST DIRECTE			0,13646
			DESPESES INDIRECTES	10,00 %	0,01365	
			COST EXECUCIÓ MATERIAL		0,15011	
P-22	P240-DYPD	m3	Càrrega amb mitjans mecànics i transport de terres a instal·lació autoritzada de gestió de residus, amb camió de 12 t, amb un recorregut de més de 5 i fins a 10 km	Rend.: 1,000	6,67 €	
			Unitats	Preu	Parcial	Import
	Maquinària					
	C138-00KQ	h	Pala carregadora sobre pneumàtics de 15 a 20 t	0,021 /R x	90,97000 =	1,91037
	C154-003M	h	Camió per a transport de 12 t	0,106 /R x	39,17000 =	4,15202
			Subtotal:			6,06239
			COST DIRECTE			6,06239
			DESPESES INDIRECTES	10,00 %	0,60624	
			COST EXECUCIÓ MATERIAL		6,66863	
P-23	P2R2-EU6N	m3	Deposició controlada en centre de selecció i transferència de residus de plàstic no perillosos amb una densitat 0,035 t/m3, procedents de construcció o demolició, amb codi 170203 segons la Llista Europea de Residus (ORDEN MAM/304/2002)	Rend.: 1,000	0,00 €	
			Unitats	Preu	Parcial	Import
	Materials					
	B2RA-28TT	t	Deposició controlada en centre de selecció i transferència de residus de plàstic no perillosos amb una densitat 0,035 t/m3, procedents de construcció o demolició, amb codi 170203 segons la Llista Europea de Residus (ORDEN MAM/304/2002)	0,035 x	0,00000 =	0,00000

JUSTIFICACIÓ DE PREUS

Pàg.: 19

PARTIDES D'OBRA

NÚM	CODI	UA	DESCRIPCIÓ	PREU
Subtotal:				37,41000
				37,41000
				COST DIRECTE
				37,41000
				DESPESES INDIRECTES 10,00 %
				3,74100
				COST EXECUCIÓ MATERIAL
				41,15100
P-28	P2R2-EU73	m3	Deposició controlada en planta de compostage de residus vegetals nets no perillosos amb una densitat 0,5 t/m3, procedents de poda o sega, amb codi 200201 segons la Llista Europea de Residus (ORDEN MAM/304/2002)	Rend.: 1,000 24,75 €
		Unitats	Preu	Parcial
		Import		
Materials	B2RA-28J0	t	Deposició controlada en planta de compostage de residus vegetals nets no perillosos amb una densitat 0,5 t/m3, procedents de poda o sega, amb codi 200201 segons la Llista Europea de Residus (ORDEN MAM/304/2002)	0,500 x 45,00000 = 22,50000
Subtotal:				22,50000
				22,50000
				COST DIRECTE
				22,50000
				DESPESES INDIRECTES 10,00 %
				2,25000
				COST EXECUCIÓ MATERIAL
				24,75000
P2R2-EU75	m3	Deposició controlada en centre de selecció i transferència de residus de vidre inerts amb una densitat 0,7 t/m3, procedents de construcció o demolició, amb codi 170202 segons la Llista Europea de Residus (ORDEN MAM/304/2002)	Rend.: 1,000	0,00 €
		Unitats	Preu	Parcial
		Import		
Materials	B2RA-28TV	t	Deposició controlada en centre de selecció i transferència de residus de vidre inerts amb una densitat 0,7 t/m3, procedents de construcció o demolició, amb codi 170202 segons la Llista Europea de Residus (ORDEN MAM/304/2002)	0,700 x 0,00000 = 0,00000
Subtotal:				0,00000
				0,00000
				COST DIRECTE
				0,00000
				DESPESES INDIRECTES 10,00 %
				0,00000
				COST EXECUCIÓ MATERIAL
				0,00000
P2R2-EU77	m3	Deposició controlada en centre de reciclatge de residus ceràmics inerts amb una densitat 0,8 t/m3, procedents de construcció o demolició, amb codi 170103 segons la Llista Europea de Residus (ORDEN MAM/304/2002)	Rend.: 1,000	8,80 €
		Unitats	Preu	Parcial
		Import		
Materials	B2RA-28TM	t	Deposició controlada en centre de reciclatge de residus ceràmics inerts amb una densitat 0,8 t/m3, procedents de construcció o demolició, amb codi 170103 segons la Llista Europea de Residus (ORDEN MAM/304/2002)	0,800 x 10,00000 = 8,00000

JUSTIFICACIÓ DE PREUS

Pàg.: 20

PARTIDES D'OBRA

NÚM	CODI	UA	DESCRIPCIÓ	PREU
Subtotal:				8,00000
				8,00000
				COST DIRECTE
				8,00000
				DESPESES INDIRECTES 10,00 %
				0,80000
				COST EXECUCIÓ MATERIAL
				8,80000
P-29	P2R2-EU7K	m3	Deposició controlada en dipòsit autoritzat inclòs el cànon sobre la deposició controlada dels residus de la construcció, segons la LLEI 8/2008, de residus de terra inerts amb una densitat 1,6 t/m3, procedents d'excavació, amb codi 170504 segons la Llista Europea de Residus (ORDEN MAM/304/2002)	Rend.: 1,000 6,77 €
		Unitats	Preu	Parcial
		Import		
Materials	B2RA-28V5	m3	Deposició controlada en dipòsit autoritzat inclòs el cànon sobre la deposició controlada dels residus de la construcció, segons la LLEI 8/2008, de residus de terra inerts amb una densitat 1,6 t/m3, procedents d'excavació, amb codi 170504 segons la Llista Europea de Residus (ORDEN MAM/304/2002)	1,000 x 6,15000 = 6,15000
Subtotal:				6,15000
				6,15000
				COST DIRECTE
				6,15000
				DESPESES INDIRECTES 10,00 %
				0,61500
				COST EXECUCIÓ MATERIAL
				6,76500
P-30	P2R5-DT1E	m3	Transport de residus a instal·lació autoritzada de gestió de residus, amb camió de 12 t i temps d'espera per a la càrrega a màquina, amb un recorregut de més de 5 i fins a 10 km	Rend.: 1,000 5,47 €
		Unitats	Preu	Parcial
		Import		
Maquinària	C154-003M	h	Camió per a transport de 12 t	0,127 /R x 39,17000 = 4,97459
Subtotal:				4,97459
				4,97459
				COST DIRECTE
				4,97459
				DESPESES INDIRECTES 10,00 %
				0,49746
				COST EXECUCIÓ MATERIAL
				5,47205
P6181-4V01	m2	Recrescut tanca existent de delimitació de finca, consistent en: - Perforacions a mur de formigó, diàmetre 20 mm - Connectors D.12 mm, longitud 100 cm (10 ut/m2) - Tac químic de resina 2 components (10 ut/m2) - Encofrat metàl·lic vist, a dues cares, incloent junts (2,40 m2/m2) - Acer B-500S, 10 D.12 mm armat vertical cada ml i 10 D.10 mm d'armat horitzontal cada ml (12 kg/m2) - Formigonat HA-25/N/20/IIa (0,30 m3/m2)	Rend.: 1,000	164,00 €
Subtotal:				164,00000
				164,00000
				COST DIRECTE
				164,00000
				DESPESES INDIRECTES 10,00 %
				16,40000
				COST EXECUCIÓ MATERIAL
				180,40000
P6181-4V02	m	Formació de jardineria lineal al peu de tanca de delimitació del recinte, consistent en: - Tall al disc de paviment de panot i solera de formigó de 15 cm de penetració (1 ml/ml) - Demolició de 50 cm d'amplada de vorera de panot i	Rend.: 1,000	49,00 €

JUSTIFICACIÓ DE PREUS

Pàg.: 23

PARTIDES D'OBRA

NÚM	CODI	UA	DESCRIPCIÓ	PREU
				Subtotal:
				9,15880
				9,15880
Materials				
	B06E-11H5	m3	Formigó HA-25/B/20/IIa de consistència tova, grandària màxima del granulat 20 mm, amb >= 275 kg/m3 de ciment, apte per a classe d'exposició IIa	0,2575 x 67,32000 = 17,33490
				Subtotal:
				17,33490
				17,33490
DESPESES AUXILIARS				1,50 %
				0,13738
COST DIRECTE				26,63108
DESPESES INDIRECTES				10,00 %
				2,66311
COST EXECUCIÓ MATERIAL				29,29419
P-35	P967-E9VP	m	Vorada recta de formigó, monocapa, amb secció normalitzada de calçada C3 de 28x17 cm segons UNE 127340, de classe climàtica B, classe resistent a l'abració H i classe resistent a flexió T (R-5 MPa) segons UNE-EN 1340, col·locada sobre base de formigó no estructural de 15 N/mm2 de resistència mínima a compressió i de 10 a 20 cm d'alçària, i rejuntada amb morter	Rend.: 1,000 26,58 €
Ma d'obra				
	A0F-000S	h	Oficial 1a d'obra pública	0,240 /R x 24,50000 = 5,88000
	A0D-0007	h	Manobre	0,500 /R x 20,46000 = 10,23000
				Subtotal:
				16,11000
Materials				
	B07L-1PYA	t	Morter per a ram de paleta, classe M 5 (5 N/mm2), a granel, de designació (G) segons norma UNE-EN 998-2	0,0032 x 31,24000 = 0,09997
	B069-2A9P	m3	Formigó d'ús no estructural de resistència a compressió 15 N/mm2, consistència plàstica i grandària màxima del granulat 40 mm, HNE-15/P/40	0,0594 x 58,45000 = 3,47193
	B962-0GR4	m	Vorada recta de formigó, monocapa, amb secció normalitzada de calçada C3 de 28x17 cm segons UNE 127340, de classe climàtica B, classe resistent a l'abració H i classe resistent a flexió T (R-5 MPa) segons UNE-EN 1340	1,050 x 4,04000 = 4,24200
				Subtotal:
				7,81390
				7,81390
DESPESES AUXILIARS				1,50 %
				0,24165
COST DIRECTE				24,16555
DESPESES INDIRECTES				10,00 %
				2,41656
COST EXECUCIÓ MATERIAL				26,58211
P-36	P967-E9VV	m	Vorada recta/corba de formigó, monocapa, amb secció normalitzada de calçada C7 de 22x20 cm segons UNE 127340, de classe climàtica B, classe resistent a l'abració H i classe resistent a flexió T (R-5 MPa) segons UNE-EN 1340, col·locada sobre base de formigó no estructural de 15 N/mm2 de resistència mínima a compressió i de 10 a 20 cm d'alçària, i rejuntada amb morter	Rend.: 1,000 25,78 €
Ma d'obra				
	A0F-000S	h	Oficial 1a d'obra pública	0,240 /R x 24,50000 = 5,88000
	A0D-0007	h	Manobre	0,500 /R x 20,46000 = 10,23000
				Subtotal:
				16,11000
Materials				
	B07L-1PYA	t	Morter per a ram de paleta, classe M 5 (5 N/mm2), a granel, de designació (G) segons norma UNE-EN 998-2	0,0032 x 31,24000 = 0,09997
	B069-2A9P	m3	Formigó d'ús no estructural de resistència a compressió 15 N/mm2, consistència plàstica i grandària màxima del granulat 40 mm, HNE-15/P/40	0,0594 x 58,45000 = 3,47193
	B962-0GR4	m	Vorada recta de formigó, monocapa, amb secció normalitzada de calçada C3 de 28x17 cm segons UNE 127340, de classe climàtica B, classe resistent a l'abració H i classe resistent a flexió T (R-5 MPa) segons UNE-EN 1340	1,050 x 4,04000 = 4,24200
				Subtotal:
				7,81390
				7,81390
DESPESES AUXILIARS				1,50 %
				0,24165
COST DIRECTE				24,16555
DESPESES INDIRECTES				10,00 %
				2,41656
COST EXECUCIÓ MATERIAL				26,58211

JUSTIFICACIÓ DE PREUS

Pàg.: 24

PARTIDES D'OBRA

NÚM	CODI	UA	DESCRIPCIÓ	PREU
Ma d'obra				
	A0F-000S	h	Oficial 1a d'obra pública	0,240 /R x 24,50000 = 5,88000
	A0D-0007	h	Manobre	0,470 /R x 20,46000 = 9,61620
				Subtotal:
				15,49620
Materials				
	B962-0GR8	m	Vorada recta de formigó, monocapa, amb secció normalitzada de calçada C7 de 22x20 cm segons UNE 127340, de classe climàtica B, classe resistent a l'abració H i classe resistent a flexió T (R-5 MPa) segons UNE-EN 1340	1,050 x 3,60000 = 3,78000
	B069-2A9P	m3	Formigó d'ús no estructural de resistència a compressió 15 N/mm2, consistència plàstica i grandària màxima del granulat 40 mm, HNE-15/P/40	0,0649 x 58,45000 = 3,79341
	B07L-1PYA	t	Morter per a ram de paleta, classe M 5 (5 N/mm2), a granel, de designació (G) segons norma UNE-EN 998-2	0,0042 x 31,24000 = 0,13121
				Subtotal:
				7,70462
				7,70462
DESPESES AUXILIARS				1,50 %
				0,23244
COST DIRECTE				23,43326
DESPESES INDIRECTES				10,00 %
				2,34333
COST EXECUCIÓ MATERIAL				25,77659
P-37	P971-FEKW	m3	Base per a rigola de formigó no estructural de 15 N/mm2 de resistència mínima a compressió, abocat des de camió i acabat reglejat	Rend.: 1,000 89,51 €
Ma d'obra				
	A0F-000S	h	Oficial 1a d'obra pública	0,200 /R x 24,50000 = 4,90000
	A0D-0007	h	Manobre	0,570 /R x 20,46000 = 11,66220
				Subtotal:
				16,56220
Maquinària				
	C20K-00DP	h	Regle vibratori	0,060 /R x 4,43000 = 0,26580
				Subtotal:
				0,26580
Materials				
	B069-2A9P	m3	Formigó d'ús no estructural de resistència a compressió 15 N/mm2, consistència plàstica i grandària màxima del granulat 40 mm, HNE-15/P/40	1,100 x 58,45000 = 64,29500
				Subtotal:
				64,29500
				64,29500
DESPESES AUXILIARS				1,50 %
				0,24843
COST DIRECTE				81,37143
DESPESES INDIRECTES				10,00 %
				8,13714
COST EXECUCIÓ MATERIAL				89,50858
P-38	P977-DSX7	m	Rigola de 20 cm d'amplària amb peces de morter de ciment de color blanc, de 20x20x8 cm, col·locades amb morter i rejuntades amb beurada de ciment blanc	Rend.: 1,000 13,32 €
Ma d'obra				
	A0F-000S	h	Oficial 1a d'obra pública	0,200 /R x 24,50000 = 4,90000
	A0D-0007	h	Manobre	0,570 /R x 20,46000 = 11,66220
				Subtotal:
				16,56220
Maquinària				
	C20K-00DP	h	Regle vibratori	0,060 /R x 4,43000 = 0,26580
				Subtotal:
				0,26580
Materials				
	B069-2A9P	m3	Formigó d'ús no estructural de resistència a compressió 15 N/mm2, consistència plàstica i grandària màxima del granulat 40 mm, HNE-15/P/40	1,100 x 58,45000 = 64,29500
				Subtotal:
				64,29500
				64,29500
DESPESES AUXILIARS				1,50 %
				0,24843
COST DIRECTE				81,37143
DESPESES INDIRECTES				10,00 %
				8,13714
COST EXECUCIÓ MATERIAL				89,50858

JUSTIFICACIÓ DE PREUS

Pàg.: 25

PARTIDES D'OBRA

NÚM	CODI	UA	DESCRIPCIÓ						PREU
	A0F-000S	h	Oficial 1a d'obra pública	0,210	/R x	24,50000	=	5,14500	
	A0D-0007	h	Manobre	0,070	/R x	20,46000	=	1,43220	
			Subtotal:					6,57720	6,57720
Maquinària									
	C17A-00JL	h	Mesclador continu per a morter preparat en sacs	0,070	/R x	1,42000	=	0,09940	
			Subtotal:					0,09940	0,09940
Materials									
	B07L-1PY6	t	Morter per a ram de paleta, classe M 5 (5 N/mm2), en sacs, de designació (G) segons norma UNE-EN 998-2	0,0126	x	34,14000	=	0,43016	
	B055-065W	t	Ciment blanc de ram de paleta BL 22,5 X segons UNE 80305, en sacs	0,001	x	160,16000	=	0,16016	
	B971-0GUG	u	Peça de morter de ciment color blanc, de 20x20x8 cm, per a rigoles	5,050	x	0,94000	=	4,74700	
			Subtotal:					5,33732	5,33732
			DESPESES AUXILIARS			1,50 %			0,09866
			COST DIRECTE						12,11258
			DESPESES INDIRECTES			10,00 %			1,21126
			COST EXECUCIÓ MATERIAL						13,32384
P-39	P9E1-DMWM	m2	Paviment de panot per a vorera gris de 20x20x4 cm, classe 1a, preu alt, col·locat a truc de maceta amb morter mixt 1:0,5:4 i beurada de ciment pòrtland					Rend.: 1,000	37,80 €
			Unitats						Import
Ma d'obra									
	A0D-0007	h	Manobre	0,440	/R x	20,46000	=	9,00240	
	A0F-000S	h	Oficial 1a d'obra pública	0,580	/R x	24,50000	=	14,21000	
			Subtotal:					23,21240	23,21240
Materials									
	B011-05ME	m3	Aigua	0,001	x	1,63000	=	0,00163	
	B055-067M	t	Ciment pòrtland amb filler calcari CEM II/B-L 32,5 R segons UNE-EN 197-1, en sacs	0,0031	x	103,30000	=	0,32023	
	B9E2-0HOR	m2	Panot gris de 20x20x4 cm, classe 1a, preu alt	1,020	x	6,30000	=	6,42600	
	B07F-0LSZ	m3	Morter mixt de ciment pòrtland amb filler calcari CEM II/B-L, calç i sorra, amb 380 kg/m3 de ciment, amb una proporció en volum 1:0,5:4 i 10 N/mm2 de resistència a compressió, elaborat a l'obra	0,0315	x	128,67048	=	4,05312	
			Subtotal:					10,80098	10,80098
			DESPESES AUXILIARS			1,50 %			0,34819
			COST DIRECTE						34,36157
			DESPESES INDIRECTES			10,00 %			3,43616
			COST EXECUCIÓ MATERIAL						37,79772
P-40	P9E1-DMWP	m2	Paviment de panot per a vorera gris ratllat de 20x20x4 cm, classe 1a, preu alt, col·locat a truc de maceta amb morter mixt 1:0,5:4 i beurada de ciment pòrtland					Rend.: 1,000	44,52 €
			Unitats						Import
Ma d'obra									

JUSTIFICACIÓ DE PREUS

Pàg.: 26

PARTIDES D'OBRA

NÚM	CODI	UA	DESCRIPCIÓ						PREU
	A0D-0007	h	Manobre	0,440	/R x	20,46000	=	9,00240	
	A0F-000S	h	Oficial 1a d'obra pública	0,580	/R x	24,50000	=	14,21000	
			Subtotal:					23,21240	23,21240
Materials									
	B011-05ME	m3	Aigua	0,001	x	1,63000	=	0,00163	
	B055-067M	t	Ciment pòrtland amb filler calcari CEM II/B-L 32,5 R segons UNE-EN 197-1, en sacs	0,0031	x	103,30000	=	0,32023	
	B07F-0LSZ	m3	Morter mixt de ciment pòrtland amb filler calcari CEM II/B-L, calç i sorra, amb 380 kg/m3 de ciment, amb una proporció en volum 1:0,5:4 i 10 N/mm2 de resistència a compressió, elaborat a l'obra	0,0315	x	128,67048	=	4,05312	
	B9E2-0HWP	m2	Panot gris ratllat de 20x20x4 cm, classe 1a, preu alt	1,020	x	12,29000	=	12,53580	
			Subtotal:					12,53580	12,53580
			DESPESES AUXILIARS			1,50 %			0,34819
			COST DIRECTE						40,47137
			DESPESES INDIRECTES			10,00 %			4,04714
			COST EXECUCIÓ MATERIAL						44,51850
	P9E1-DN0Z	m2	Paviment de panot per a pas de vianants de color amb tacs de 20x20x4 cm, col·locat a truc de maceta amb morter mixt 1:0,5:4 i beurada de color amb ciment blanc de ram de paleta					Rend.: 1,000	44,44 €
			Unitats						Import
Ma d'obra									
	A0F-000S	h	Oficial 1a d'obra pública	0,580	/R x	24,50000	=	14,21000	
	A0D-0007	h	Manobre	0,440	/R x	20,46000	=	9,00240	
			Subtotal:					23,21240	23,21240
Materials									
	B083-06UD	kg	Colorant en pols per a formigó	0,255	x	3,16000	=	0,80580	
	B011-05ME	m3	Aigua	0,001	x	1,63000	=	0,00163	
	B9E1-0HP8	m2	Panot de color amb tacs de 20x20x4 cm, per a pas de vianants	1,020	x	11,26000	=	11,48520	
	B055-065W	t	Ciment blanc de ram de paleta BL 22,5 X segons UNE 80305, en sacs	0,0031	x	160,16000	=	0,49650	
	B07F-0LSZ	m3	Morter mixt de ciment pòrtland amb filler calcari CEM II/B-L, calç i sorra, amb 380 kg/m3 de ciment, amb una proporció en volum 1:0,5:4 i 10 N/mm2 de resistència a compressió, elaborat a l'obra	0,0315	x	128,67048	=	4,05312	
			Subtotal:					16,84225	16,84225
			DESPESES AUXILIARS			1,50 %			0,34819
			COST DIRECTE						40,40284
			DESPESES INDIRECTES			10,00 %			4,04028
			COST EXECUCIÓ MATERIAL						44,44312
P-41	P9E1-V040	m2	Paviment de panot per a vorera gris de 20x20x8 cm, classe 1a, preu alt, col·locat a truc de maceta amb morter mixt 1:0,5:4 i beurada de ciment pòrtland					Rend.: 1,000	48,15 €
			Unitats						Import
Ma d'obra									

JUSTIFICACIÓ DE PREUS

Pàg.: 27

PARTIDES D'OBRA

NÚM	CODI	UA	DESCRIPCIÓ				PREU
	A0D-0007	h	Manobre	0,440	/R x	20,46000 =	9,00240
	A0F-000S	h	Oficial 1a d'obra pública	0,580	/R x	24,50000 =	14,21000
			Subtotal:			23,21240	23,21240
Materials							
	B011-05ME	m3	Aigua	0,001	x	1,63000 =	0,00163
	B055-067M	t	Ciment pòrtland amb filler calçari CEM II/B-L 32,5 R segons UNE-EN 197-1, en sacs	0,0031	x	103,30000 =	0,32023
	E9E2-VC40	m2	Panot gris de 20x20x8 cm, classe 1a, preu alt	1,020	x	15,53000 =	15,84060
	B07F-0LSZ	m3	Morter mixt de ciment pòrtland amb filler calçari CEM II/B-L, calç i sorra, amb 380 kg/m3 de ciment, amb una proporció en volum 1:0,5:4 i 10 N/mm2 de resistència a compressió, elaborat a l'obra	0,0315	x	128,67048 =	4,05312
			Subtotal:			20,21558	20,21558
			DESPESES AUXILIARS		1,50 %		0,34819
			COST DIRECTE				43,77617
			DESPESES INDIRECTES		10,00 %		4,37762
			COST EXECUCIÓ MATERIAL				48,15378
P9G6-4XOJ	m3		Paviment de formigó HM-30/B/20/I+F, amb acabat remolinat mecànic	Rend.: 1,000			32,84 €
			Unitats	Preu	Parcial	Import	
Ma d'obra							
	A0F-000T	h	Oficial 1a paleta	0,220	/R x	24,50000 =	5,39000
	A0D-0007	h	Manobre	0,322	/R x	20,46000 =	6,58312
			Subtotal:			11,97312	11,97312
Maquinària							
	C20L-00DO	h	Remolinador mecànic	0,050	/R x	4,82000 =	0,24100
			Subtotal:			0,24100	0,24100
Materials							
	B06E-12K6	m3	Formigó HM-30/B/20/I+F de consistència tcva, grandària màxima del granulat 20 mm, amb >= 300 kg/m3 de ciment, apte per a classe d'exposició I+F	0,2272	x	76,81000 =	17,45123
			Subtotal:			17,45123	17,45123
			DESPESES AUXILIARS		1,50 %		0,17967
			COST DIRECTE				29,85002
			DESPESES INDIRECTES		10,00 %		2,98500
			COST EXECUCIÓ MATERIAL				32,83502
P-42	PBA2-FIHW	m2	Pintat sobre paviment de marca vial superficial per a ús permanent i retrorreflectant en sec, amb humitat i amb pluja, tipus P-RR, amb plàstic d'aplicació en fred de dos components de color blanc i microesferes de vidre, aplicada amb màquina d'accionament manual	Rend.: 1,000			8,66 €
			Unitats	Preu	Parcial	Import	
Ma d'obra							
	A0F-000B	h	Oficial 1a	0,084	/R x	24,50000 =	2,05800
	A0D-0007	h	Manobre	0,042	/R x	20,46000 =	0,85932

JUSTIFICACIÓ DE PREUS

Pàg.: 28

PARTIDES D'OBRA

NÚM	CODI	UA	DESCRIPCIÓ				PREU
						Subtotal:	2,91732
							2,91732
Maquinària							
	C1B0-006D	h	Màquina per a pintar bandes de vial, d'accionament manual	0,042	/R x	26,59000 =	1,11678
			Subtotal:			1,11678	1,11678
Materials							
	BBA1-2XWR	kg	Plàstic d'aplicació en fred de dos components de color blanc, per a marques vials	1,020	x	3,10000 =	3,16200
	BBA0-0SD5	kg	Microesferes de vidre per a marques vials retrorreflectants en sec, amb humitat i amb pluja	0,500	x	1,26000 =	0,63000
			Subtotal:			3,79200	3,79200
			DESPESES AUXILIARS		1,50 %		0,04376
			COST DIRECTE				7,86986
			DESPESES INDIRECTES		10,00 %		0,78699
			COST EXECUCIÓ MATERIAL				8,65685
P-43	PBA2-OC01	u	Obra civil per a ampliació i modificació semafòrica de la intersecció Torrent de Vallmajor amb C/ Almogàvers consistent en:	Rend.: 1,000			24.000,00 €
			- Senyalització de seguretat vial provisional d' obres				
			- Demolicions de paviments				
			- Canalitzacions amb obertura de rases, formació de prismes 4PE110 formigonats i reblliment de rases				
			- Arquetes 70x70x80 amb tapes 70x70 D400 en creuaments de calçada				
			- Arquetes 40x40x60 cm amb tapes 40x40 D400 al peu de les columnes				
			- Connexions a arquetes i Quadre de Control existents.				
			- Fonamentació per a noves columnes				
			- Reposicions de paviments				
P-44	PBA2-OC02	u	Obra mecànica per a ampliació i modificació semafòrica de la intersecció Torrent de Vallmajor amb C/ Almogàvers, segons Estudi de Mobilitat, consistent en:	Rend.: 1,000			30.000,00 €
			- Subministrament i col·locació de noves columnes semafòriques model Ajuntament				
			- Subministració i instal·lació de grups semafòrics per a vianants i vehicles, incloent mòduls acústics				
			- Subministració i instal·lació de nous mòduls de control, inclent tot el cablejat necessari per a la nova instal·lació (semàfors nova línia detenció C/ Almogàvers accionat a demanda del bus sortint).				
P-45	PBA3-DXJ9	m	Pintat sobre paviment de marca vial longitudinal contínua per a ús permanent i retrorreflectant en sec, amb humitat i amb pluja, tipus P-RR, de 10 cm d'amplària, amb plàstic d'aplicació en fred de dos components de color blanc i microesferes de vidre, aplicada mecànicament mitjançant polvorització	Rend.: 1,000			0,82 €
			Unitats	Preu	Parcial	Import	

JUSTIFICACIÓ DE PREUS

Pàg.: 31

PARTIDES D'OBRA

NÚM	CODI	UA	DESCRIPCIÓ	PREU
	PD55-E3NL	u	Caixa per a embornal de 70x30x85 cm, amb parets de 10 cm de gruix de formigó HM-20/P/20/I sobre solera de 10 cm de formigó HM-20/P/20/I	Rend.: 1,000 74,06 €
			Unitats	Preu
			Parcial	Import
Ma d'obra				
	A0D-0007	h	Manobre	1,050 /R x 20,46000 = 21,48300
	A0F-000S	h	Oficial 1a d'obra pública	1,050 /R x 24,50000 = 25,72500
			Subtotal:	47,20800
Materials				
	B06E-12C5	m3	Formigó HM-20/P/20/I de consistència plàstica, grandària màxima del granulat 20 mm, amb >= 200 kg/m3 de ciment, apte per a classe d'exposició I	0,2739 x 61,04000 = 16,71886
	B0DF8-OFF	u	Motlle metàl·lic per a encofrat de caixa d'embornal de 70x30x85 cm, per a 150 usos	1,007 x 1,28000 = 1,28896
	B0DZ1-0ZLZ	I	Desencofrant	0,560 x 2,51000 = 1,40560
			Subtotal:	19,41342
			DESPESES AUXILIARS	1,50 % 0,70812
			COST DIRECTE	67,32954
			DESPESES INDIRECTES	10,00 % 6,73295
			COST EXECUCIÓ MATERIAL	74,06249
	PHM2-DBEO	u	Transport a obra des de magatzem municipal i col·locació de columna existent, col·locada sobre dau de formigó HM-20/B/20/I de 1,1x1,1x1,0 m, piqueta de connexió a terra d'acer, amb recobriments de coure 300 µm de gruix, de 2500 mm llargària de 18.3 mm de diàmetre, clavada a terra, incloent cablejat interior i connexió a xarxa. Totalment instal·lada i en funcionament	Rend.: 1,000 236,84 €
			Unitats	Preu
			Parcial	Import
Ma d'obra				
	A0D-0007	h	Manobre	0,250 /R x 20,46000 = 5,11500
	A0F-000E	h	Oficial 1a electricista	0,530 /R x 25,32000 = 13,41960
	A01-FEPD	h	Ajudant electricista	0,530 /R x 21,72000 = 11,51160
			Subtotal:	30,04520
Maquinària				
	C152-003B	h	Camió grua	0,530 /R x 45,42000 = 24,07260
	C150-002X	h	Camió cistella de 10 m d'alçària com a màxim	0,530 /R x 39,64000 = 21,00920
			Subtotal:	45,08180
Materials				
	B06E-12CD	m3	Formigó HM-20/P/40/I de consistència plàstica, grandària màxima del granulat 40 mm, amb >= 200 kg/m3 de ciment, apte per a classe d'exposició I	1,330 x 59,49000 = 79,12170
	BGD14420	u	Piqueta de connexió a terra d'acer i recobriments de coure, de 2500 mm de llargària, de 18.3 mm de diàmetre, de 300 µm	1,000 x 20,56000 = 20,56000
	BHW8-06IY	u	Part proporcional d'accessoris per a columnes	1,000 x 40,05000 = 40,05000
			Subtotal:	139,73170

JUSTIFICACIÓ DE PREUS

Pàg.: 32

PARTIDES D'OBRA

NÚM	CODI	UA	DESCRIPCIÓ	PREU
			DESPESES AUXILIARS	1,50 % 0,45069
			COST DIRECTE	215,31039
			DESPESES INDIRECTES	10,00 % 21,53104
			COST EXECUCIÓ MATERIAL	236,84143
P-48	PR24-51BW	m2	Fresatge de terreny compacte a una fondària de 0,4 m, amb tractor sobre pneumàtics de 25,7 a 39,7 kW (35 a 54 CV) i equip de fresatge d'una amplària de treball de 2 a 2,99 m, per a un pendent del 12 al 25 %	Rend.: 1,000 0,42 €
			Unitats	Preu
			Parcial	Import
Maquinària				
	CR20-007J	h	Tractor sobre pneumàtics de 25,7 a 39,7 kW (35 a 54 CV) de potència, amb equip de fresatge i d'una amplària de treball de 2 a 2,99 m	0,0114 /R x 33,81000 = 0,38543
			Subtotal:	0,38543
			COST DIRECTE	0,38543
			DESPESES INDIRECTES	10,00 % 0,03854
			COST EXECUCIÓ MATERIAL	0,42397
P-49	PR36-8RUU	m3	Terra vegetal de jardineria de categoria mitja, amb una conductivitat elèctrica menor d'1,2 dS/m, segons NTJ 07A, subministrada en sacs de 0,8 m3 i escampada amb mitjans manuals	Rend.: 1,000 102,21 €
			Unitats	Preu
			Parcial	Import
Ma d'obra				
	A0F-000M	h	Oficial 1a jardiner	0,900 /R x 29,41000 = 26,46900
	A01-FEPJ	h	Ajudant jardiner	0,900 /R x 26,10000 = 23,49000
			Subtotal:	49,95900
Materials				
	BR3D-21GH	m3	Terra vegetal de jardineria de categoria mitja, amb una conductivitat elèctrica menor d'1,2 dS/m, segons NTJ 07A, subministrada en sacs de 0,8 m3	1,111 x 37,99000 = 42,20689
			Subtotal:	42,20689
			DESPESES AUXILIARS	1,50 % 0,74939
			COST DIRECTE	92,91528
			DESPESES INDIRECTES	10,00 % 9,29153
			COST EXECUCIÓ MATERIAL	102,20680
P-50	PR4DK-93IY	u	Subministrament d'Hedera helix d'alçària de 80 a 100 cm, en contenidor de 3 l	Rend.: 1,000 3,84 €
			Unitats	Preu
			Parcial	Import
Materials				
	BR4DK-25P	u	Hedera helix d'alçària de 80 a 100 cm, en contenidor de 3 l	1,000 x 3,49000 = 3,49000
			Subtotal:	3,49000

JUSTIFICACIÓ DE PREUS

Pàg.: 35

PARTIDES ALÇADES

NÚM	CODI	UA	DESCRIPCIÓ		PREU
	FR64SEG1	pa	Seguretat i salut durant l'execució de l'obra de l'àmbit 1	Rend.: 1,000	6.029,66 €
	FR64SEG2	pa	Seguretat i salut durant l'execució de l'obra de l'àmbit 2	Rend.: 1,000	1.826,55 €
	FR64SEGU	pa	Seguretat i salut durant l'execució de l'obra de l'àmbit 3	Rend.: 1,000	353,00 €

JUSTIFICACIÓ DE PREUS

Pàg.: 36

ALTRES

CODI	UA	DESCRIPCIÓ	PREU
B9E2-0HWP	m2	Panot gris ratllat de 20x20x4 cm, classe 1a, preu alt	12,26000 €

GESTIÓ DE RESIDUS

Introducció i objectius

L'aprovació del Real Decreto 105/2008, de 1 de febrero, por el qual se regula la producción y gestión de los residuos de construccions y demolición estableix un precedent a nivell nacional en la gestió de residus de construcció i d'enderrocs.

El promotor com a productor de residus ha de vetllar pel compliment de la normativa específica vigent, fomentant la prevenció de residus d'obra, la reutilització, el reciclat i altres formes de valoració, tot assegurant un tractament adequat amb l'objecte d'assolir un desenvolupament sostenible de l'activitat de la construcció.

Definició de conceptes.

Residu de construcció i d'enderrocs: qualsevol substància u objecte que, complint la definició de Residu inclosa en la Ley 22/2011, de 28 de julio, de residuos y suelos contaminados, es generi en una obra de construcció o demolició.

Residu especial: tots aquells residus que per la seva naturalesa potencialment contaminant requereixen un tractament específic i un control periòdic i que estan inclosos dins l'àmbit d'aplicació de la Directiva 2008/98/CE, del 19 de novembre.

Residu no especial: tots els residus que no es classifiquen com a residus inerts o especials.

Residu inert: residu no perillós que no experimenta transformacions físiques, químiques o biològiques significatives, no es soluble ni combustible, ni reacciona física ni químicament ni de cap altre manera, no és biodegradable, no afecta negativament a altres matèries que pugui entrar en contacte de forma que pugui donar lloc a contaminació ambiental o perjudicial per a la salut humana. La lixivialitat total i la seva ecotoxicitat així com el contingut de contaminants de residus hauran de ser insignificants. En cap cas ha de suposar un risc per als éssers vius ni per la qualitat de les aigües superficials o subterrànies.

Productor de residus de construcció i demolició:

La persona física o jurídica titular de la llicència urbanística en una obra de construcció o demolició; en les obres que no sigui necessari llicència urbanística, es considerarà productor de residu la persona física o jurídica titular del bé immoble objecte d'una obra de construcció o demolició.

La persona física o jurídica que realitzi operacions de tractament, de barreja o d'una altre tipologia, que ocasioni un canvi de naturalesa o de composició dels residus.

El importador o adquiridor en qualsevol Estat de la Unió Europea de residus de construcció o demolició.

Posseïdor de residus de la construcció i demolició: la persona física o jurídica que tingui al seu poder els residus de la construcció i demolició i ostenti la condició de gestor de residus. Tindrà la

consideració de posseïdor de residus la persona física o jurídica que executi l'obra de construcció o demolició, com el constructor, els subcontractistes i els treballadors autònoms. No tindrà la consideració de posseïdor de residus de construcció i demolició els treballadors per compte aliè.

Tipologia de residus generats

A continuació es presenta un llistat dels residus que es poden produir durant l'obra i la seva classificació segons el Catàleg Europeu de Residus (CER), que està en vigor des de l'1 de gener de 2002. Amb el nou catàleg, mitjançant un sistema de llista única s'estableix quins residus han d'ésser considerats com a perillosos (especials).

En el nou Catàleg, els residus adopten una codificació de sis xifres, essent el format de la codificació el mateix que en el Catàleg de Residus de Catalunya (CRC), tot i que aquests no tenen per què coincidir.

El CRC continua essent vigent per a determinar la correcta gestió que ha de tenir cadascun dels residus (valorització, tractament o disposició), sempre que no entri en contradicció amb l'aplicació del nou Catàleg Europeu de Residus (CER), com és el cas de la seva classificació.

Residus principals segons el CER de la construcció i demolició.

Els principals residus del procés de demolició i/o urbanització son els següents:

Terres
Roca
Formigó (paviments, murs, ...)
Mescles bituminoses
Cablejat elèctric
Restes vegetals
Metalls
Maons
Altres: fusta, vidre, plàstic, paper i cartró.

Segons el Catàleg Europeu de Residus, aquests residus s'inclouen en els següents grups:

RESIDUS NO ESPECIALS.

(17) Residus de construcció i d'enderrocs

RUNA:

17 01 01	Formigó
17 01 02	Maons
17 01 03	Teules i materials ceràmics
17 02 02	Vidre
17 05 04	Terra i pedres diferents de les especificades en el codi 17 05 03

FUSTA:

17 02 01 Fusta

PLÀSTIC:

17 02 03 Plàstic

FERRALLA:

17 04 Metalls (inclosos els seus aliatges)

17 04 01 Coure, bronze, llautó

17 04 02 Alumini

17 04 04 Zinc

17 04 05 Ferro i acer

17 04 11 Cables diferents dels especificats en el codi 17 04 10

RESIDUS ESPECIALS:

(17) Residus de construcció i d'enderrocs

17 09 01 Residus de construcció i demolició que contenen mercuri.

17 09 02 Residus de construcció i demolició que contenen PCB (per exemple, segellants que contenen PCB, revestiments de sòl a base de resines que contenen PCB, envidraments dobles que contenen PCB, condensadors que contenen PCB).

17 09 03 Altres residus de construcció i demolició (inclosos els residus mesclats) que contenen substàncies perilloses.

17 02 04 Vidre, plàstic i fusta que contenen substàncies perilloses o estan contaminats per aquestes.

17 04 10 Cables que contenen hidrocarburs, quitrà d'hulla i altres substàncies perilloses.

17 08 01 Materials de construcció a base de guix contaminats amb substàncies perilloses.

17 06 01 Materials d'aïllament que contenen amiant

17 06 03 Altres materials d'aïllament que consisteixen en, o contenen, substàncies perilloses.

17 06 05 Materials de construcció que contenen amiant.

17 05 03 Terra i pedres que contenen substàncies perilloses.

17 05 05 Llots de drenatge que contenen substàncies perilloses.

17 05 07 Balast de vies fèrries que conté substàncies perilloses.

17 04 09 Residus metàl·lics contaminats amb substàncies perilloses.

17 04 10 Cables que contenen hidrocarburs, quitrà d'hulla i altres substàncies perilloses.

17 03 01 Mescles bituminoses que contenen quitrà d'hulla.

17 03 03 Quitrà d'hulla i productes enquitranats.

Altres residus no especials generats durant les obres no inclosos en el capítol 17 del CER.

RESTES VEGETALS:

El Catàleg Europeu de Residus (CER) no inclou la classificació de restes vegetals en el capítol de Residus de Construcció i Demolició. Igualment, al capítol 02, del CER s'inclou els residus de silvicultura, aquest és equivalent a les restes vegetals.

02 01 07 Residus de silvicultura.

A més a més dels residus citats es poden originar altres residus en petites quantitats com són:

Paper i cartró

Envasos, draps de neteja i roba de treball

Segons el Catàleg Europeu de Residus, aquests residus s'inclouen en els següents grups:

(15) Residus d'envasos, absorbents, draps de neteja, materials de filtració i roba de protecció no especificats en cap altra categoria.

Aquests residus es consideren com RESIDUS NO ESPECIALS.

Altres residus especials generats durant les obres no inclosos en el capítol 17 del CER.

Durant les obres es poden generar residus:

(13) Residus d'olis i combustibles líquids (excepte olis comestibles i els dels capítols 05, 12 i 19)

Es tracten de RESIDUS ESPECIALS, i com a tal hauran de tenir un tractament específic.

(02) Residus de l'agricultura, horticultura, aqüicultura, silvicultura, caça i pesca i residus de la preparació i elaboració d'aliments.

02 01 Residus de l'agricultura, horticultura, aqüicultura, silvicultura, caça i pesca. 02 01 08 Residus agroquímics que contenen substàncies perilloses.

Aquests residus es consideren com RESIDUS ESPECIALS

Volum de residus d'enderrocs generats en obra

Segons l'article 4 del Real Decreto 105/2008, de 1 de febrero, por el que se regula la producción y gestión de los residuos de construcción y demolición, s'ha d'estimar el volum dels residus de construcció i demolició que es generarà en obra en l'Estudi de Gestió de Residus.

Per tant, en el present apartat s'elabora una estimació del volum de residus de demolició o enderrocs que es generen en obra.

La classificació dels residus es basa en la codificació dels residus d'enderrocs del Catàleg Europeu de Residus (CER), definida en l'aparat 3 del present annex. L'elaboració de l'estimació del volum d'enderrocs s'ha de realitzar mitjançant una taula tipus que s'adjunta en el present apartat.

Les caselles en color grog són les que s'han d'emplenar amb la informació generada pel contractista.

Capítol	ENDERROCS	PLÀSTIC	FUSTA	RUNA	FERRALLA	PAPER I CARTRÓ	RESTES VEGETALS	RESIDUS ESPECIALS
		Volum (m ³)	Volum (m ³)	Volum (m ³)	Volum (m ³)	Volum (m ³)	Volum (m ³)	Volum (m ³)
Subcapítol	ENDERROCS	---	---	---	---	---	---	---

Taula 1: Format de taula per estimar el volum de residus d'enderrocs generats en obra.

Capítol	ENDERROCS I MOVIMENT DE TERRES	TERRES INERTS	TERRES VEGETALS	TERRES CONTAMINADES (residu especial)
		Volum (m ³)	Volum (m ³)	Volum (m ³)
Subcapítol	MOVIMENT DE TERRES	---	---	---

Taula 2: Format de taula per estimar el volum terres sobrants.

Volum de residus generats en obra

En el present apartat s'elabora una estimació del volum de residus de construcció que es generen en obra. La classificació dels residus es basa en la codificació dels residus de construcció del Catàleg Europeu de Residus (CER), definida en l'aparat 3 del annex.

Segons l'article 4 del Real Decreto 105/2008, de 1 de febrero, por el que se regula la producción y gestión de los residuos de construcción y demolición, s'ha d'estimar el volum dels residus de construcció i demolició que es generarà en obra en l'Estudi de Gestió de Residus.

L'estimació del volum de residus de construcció en l'obra s'ha fet a partir dels imports econòmics dels subcapítols d'obra considerats en el pressupost d'execució.

S'adjunta taula per realitzar la esmentada estimació i considerar el següent:

La taula incorpora un factor de conversió per a cada tipologia de residu que es genera per a cada subcapítol.

Factor conversió (Fc): factor de conversió de volum (m³) per unitat d'euro.

Les caselles que no tenen factor de conversió assignat, indiquen que no es produeix aquella tipologia de residu per aquell subcapítol.

Les caselles en color grog són les que s'han d'emplenar amb la informació generada pel contractista.

Per calcular el volum de Residus Especials s'ha de multiplicar el Factor de conversió (Fc) pel Pressupost Total de l'obra.

Per a l'estimació de la generació dels residus, no s'ha considerat el fet que alguns dels residus generats poden ser reutilitzats a l'obra.

Taula 3: Format de taula per estimar el volum de residus de construcció generats en l'obra.

ÀMBIT 1

Capítol	MOVIMENTS DE TERRES	PRESSUPOST SUBCAPÍTOL	PLÀSTIC		FUSTA		RUNA		FERRALLA		PAPER I CARTRÓ		RESTES VEGETALS	
			Fc	Volum (m³)	Fc	Volum (m³)	Fc	Volum (m³)	Fc	Volum (m³)	Fc	Volum (m³)	Fc	Volum (m³)
Subcapítol	MOVIMENTS DE TERRES	4.315,70	0,0006	2,59	0,0001	0,43	0,0028	12,08	0,0002	0,86	0,00004	0,17	0,0015	6,47
Subtotal		4.315,70		2,59		0,43		12,08		0,86		0,17		6,47
Capítol	PAVIMENTACIÓ	PRESSUPOST SUBCAPÍTOL	PLÀSTIC		FUSTA		RUNA		FERRALLA		PAPER I CARTRÓ		RESTES VEGETALS	
			Fc	Volum (m³)	Fc	Volum (m³)	Fc	Volum (m³)	Fc	Volum (m³)	Fc	Volum (m³)	Fc	Volum (m³)
Subcapítol	PAVIMENTACIÓ	30.581,12	-	-	-	-	0,0003	9,17	-	-	0,00004	1,22	-	-
Subtotal		30.581,12						9,17				1,22		
Capítol	ENJARDINAMENT	PRESSUPOST SUBCAPÍTOL	PLÀSTIC		FUSTA		RUNA		FERRALLA		PAPER I CARTRÓ		RESTES VEGETALS	
			Fc	Volum (m³)	Fc	Volum (m³)	Fc	Volum (m³)	Fc	Volum (m³)	Fc	Volum (m³)	Fc	Volum (m³)
Subcapítol	JARDINERIA	43.078,10	0,000001	0,043078	0,000050	2,153905	-	-	-	-	-	-	0,0001	4,307810
Subtotal		43.078,10		0,04		2,15								4,31
Capítol	SENYALITZACIÓ I SEMAFORITZACIÓ	PRESSUPOST SUBCAPÍTOL	PLÀSTIC		FUSTA		RUNA		FERRALLA		PAPER I CARTRÓ		RESTES VEGETALS	
			Fc	Volum (m³)	Fc	Volum (m³)	Fc	Volum (m³)	Fc	Volum (m³)	Fc	Volum (m³)	Fc	Volum (m³)
Subcapítol	SENYALITZACIÓ I SEMAFORITZACIÓ	54.420,16	-	-	0,0001	5,44	0,0001	5,44	-	-	0,00004	2,18	-	-
Subtotal		54.420,16				5,44		5,44				2,18		
Capítol	XARXA DE SANEJAMENT	PRESSUPOST SUBCAPÍTOL	PLÀSTIC		FUSTA		RUNA		FERRALLA		PAPER I CARTRÓ		RESTES VEGETALS	
			Fc	Volum (m³)	Fc	Volum (m³)	Fc	Volum (m³)	Fc	Volum (m³)	Fc	Volum (m³)	Fc	Volum (m³)
Subcapítol	SANEJAMENT	1.042,01	0,0002	0,21	-	-	0,0002	0,21	-	-	0,00004	0,04	-	-
Subtotal		11.040,56		0,21				0,21				0,04		
Capítol	SEGURETAT I SALUT	PRESSUPOST SUBCAPÍTOL	PLÀSTIC		FUSTA		RUNA		FERRALLA		PAPER I CARTRÓ		RESTES VEGETALS	
			Fc	Volum (m³)	Fc	Volum (m³)	Fc	Volum (m³)	Fc	Volum (m³)	Fc	Volum (m³)	Fc	Volum (m³)
Subcapítol	SEGURETAT I SALUT	6.029,66	-	-	-	-	-	-	-	-	0,00004	0,24	-	-
Subtotal		6.029,66										0,24		

TOTALS	PRESSUPOST TOTAL DE L'ÀMBIT 1	RESIDUS ESPECIALS	
		Fc	Volum (m³)

ÀMBIT 2

Capítol	MOVIMENTS DE TERRES	PRESSUPOST SUBCAPÍTOL	PLÀSTIC		FUSTA		RUNA		FERRALLA		PAPER I CARTRÓ		RESTES VEGETALS	
			Fc	Volum (m³)	Fc	Volum (m³)	Fc	Volum (m³)	Fc	Volum (m³)	Fc	Volum (m³)	Fc	Volum (m³)
Subcapítol	MOVIMENTS DE TERRES	1.008,68	0,0006	0,61	0,0001	0,10	0,0028	2,82	0,0002	0,20	0,00004	0,04	0,0015	1,51
Subtotal		1.008,68		0,61		0,10		2,82		0,20		0,04		1,51
Capítol	PAVIMENTACIÓ	PRESSUPOST SUBCAPÍTOL	PLÀSTIC		FUSTA		RUNA		FERRALLA		PAPER I CARTRÓ		RESTES VEGETALS	
			Fc	Volum (m³)	Fc	Volum (m³)	Fc	Volum (m³)	Fc	Volum (m³)	Fc	Volum (m³)	Fc	Volum (m³)
Subcapítol	PAVIMENTACIÓ	11.208,90	-	-	-	-	0,0003	3,36	-	-	0,00004	0,45	-	-
Subtotal		11.208,90						3,36				0,45		
Capítol	ENJARDINAMENT	PRESSUPOST SUBCAPÍTOL	PLÀSTIC		FUSTA		RUNA		FERRALLA		PAPER I CARTRÓ		RESTES VEGETALS	
			Fc	Volum (m³)	Fc	Volum (m³)	Fc	Volum (m³)	Fc	Volum (m³)	Fc	Volum (m³)	Fc	Volum (m³)
Subcapítol	JARDINERIA	29.216,23	0,000001	0,029216	0,000050	1,460812	-	-	-	-	-	-	0,0001	2,921623
Subtotal		29.216,23		0,03		1,46								2,92
Capítol	SEGURETAT I SALUT	PRESSUPOST SUBCAPÍTOL	PLÀSTIC		FUSTA		RUNA		FERRALLA		PAPER I CARTRÓ		RESTES VEGETALS	
			Fc	Volum (m³)	Fc	Volum (m³)	Fc	Volum (m³)	Fc	Volum (m³)	Fc	Volum (m³)	Fc	Volum (m³)
Subcapítol	SEGURETAT I SALUT	1.826,55	-	-	-	-	-	-	-	-	0,00004	0,07	-	-
Subtotal		1.826,55										0,07		

TOTALS		PRESSUPOST TOTAL DE L'ÀMBIT 2	RESIDUS ESPECIALS	
			Fc	Volum (m³)
TOTALS		41.433,81	0,00004	1,66

ÀMBIT 3

Capítol	MOVIMENTS DE TERRES	PRESSUPOST SUBCAPÍTOL	PLÀSTIC		FUSTA		RUNA		FERRALLA		PAPER I CARTRÓ		RESTES VEGETALS	
			Fc	Volum (m³)	Fc	Volum (m³)	Fc	Volum (m³)	Fc	Volum (m³)	Fc	Volum (m³)	Fc	Volum (m³)
Subcapítol	MOVIMENTS DE TERRES	110,34	0,0006	0,07	0,0001	0,01	0,0028	0,31	0,0002	0,02	0,00004	0,00	0,0015	0,17
Subtotal		110,34		0,07		0,01		0,31		0,02		0,00		0,17
Capítol	PAVIMENTACIÓ	PRESSUPOST SUBCAPÍTOL	PLÀSTIC		FUSTA		RUNA		FERRALLA		PAPER I CARTRÓ		RESTES VEGETALS	
			Fc	Volum (m³)	Fc	Volum (m³)	Fc	Volum (m³)	Fc	Volum (m³)	Fc	Volum (m³)	Fc	Volum (m³)
Subcapítol	PAVIMENTACIÓ	3.203,36	-	-	-	-	0,0003	0,96	-	-	0,00004	0,13	-	-
Subtotal		3.203,36					0,96				0,13			
Capítol	OBRES DE FÀBRICA	PRESSUPOST SUBCAPÍTOL	PLÀSTIC		FUSTA		RUNA		FERRALLA		PAPER I CARTRÓ		RESTES VEGETALS	
			Fc	Volum (m³)	Fc	Volum (m³)	Fc	Volum (m³)	Fc	Volum (m³)	Fc	Volum (m³)	Fc	Volum (m³)
Subcapítol	OBRES DE FÀBRICA	4.200,00	-	-	-	-	0,0003	1,26	0,0002	0,84	0,00004	0,17	-	-
Subtotal		4.200,00					1,26		0,84		0,17			
Capítol	SEGURETAT I SALUT	PRESSUPOST SUBCAPÍTOL	PLÀSTIC		FUSTA		RUNA		FERRALLA		PAPER I CARTRÓ		RESTES VEGETALS	
			Fc	Volum (m³)	Fc	Volum (m³)	Fc	Volum (m³)	Fc	Volum (m³)	Fc	Volum (m³)	Fc	Volum (m³)
Subcapítol	SEGURETAT I SALUT	353,00	-	-	-	-	-	-	-	-	0,00004	0,01	-	-
Subtotal		353,00									0,01			

TOTALS		PRESSUPOST TOTAL DE L'ÀMBIT 3	RESIDUS ESPECIALS	
			Fc	Volum (m³)
TOTALS		8.008,55	0,00004	0,32

Vies de gestió de residusMarc legal

Durant les obres, tal i com s'ha descrit anteriorment, es generaran una sèrie de residus que hauran de ser gestionats correctament, amb la finalitat de minimitzar qualsevol impacte sobre l'entorn.

La gestió de residus es troba emmarcada legalment per la següent normativa:

Text refós de la Llei reguladora dels residus

Decret Legislatiu 1/2009, de 21 de juliol

Regulador de la producción y gestión de los residuos de construcción y demolición

RD 105/2008, d'1 de febrer

Programa de gestió de residus de la construcció de Catalunya (PROGROC), es regula la producció i gestió de residus de la construcció i demolició, i el cànon sobre la deposició controlada dels residus de la construcció

D 89/2010, del 29 de juny

Programa de Prevención y Gestión de Residuos y Recursos de Catalunya (PRECAT 20)

RD 210/2018, del 6 d'abril

Operaciones de valorización y eliminación de residuos y la lista europea de residuos

O MAM/304/2002, de 8 febrer

Residuos y suelos contaminados

Llei 22/2011, de 28 de juliol

Ordenança reguladora dels residus de Palafrugell (aprovada el 2/01/2009 i modificada el 14/01/2011).

Procés de deconstrucció en les tasques d'enderrocs.

Per a una correcta gestió dels residus generats cal tenir en compte el procés de generació dels mateixos, és a dir, la tècnica de desconstrucció. Com a procés de desconstrucció s'entén el conjunt d'accions de desmantellament d'una construcció o infraestructura que fa possible un alt grau de recuperació i aprofitament dels materials, per tal de poder-los valoritzar. Així, amb l'objectiu de facilitar els processos de reciclatge i gestió dels residus, cal disposar de materials de naturalesa homogènia i exempts de materials perillosos.

Per tal de facilitar el tractament posterior dels materials i residus obtinguts durant l'enderroc de construccions, paviments i altres elements i la desinstal·lació de xarxes en estesa aèria, majoritàriament mitjançant disposició, la desconstrucció es realitzarà de tal manera que els diversos components puguin separar-se fàcilment en l'origen, i ser disposats segons la seva naturalesa. Amb aquest objectiu es disposaran diverses superfícies degudament impermeabilitzades per acollir els materials obtinguts segons la seva naturalesa, especialment per segregar correctament els residus especials, no especials i inerts. Les accions que es duran a terme per aconseguir aquesta separació són les següents:

Adequació de diferents superfícies o recipients per a la segregació correcta dels residus:

Asfalt.

Formigó.

Terres, roca.

Material vegetal.

Cablejat.

Metalls.

Altres: vidre, fusta, plàstics, paper i cartró.

Identificació mitjançant cartells de la ubicació dels diferents residus:

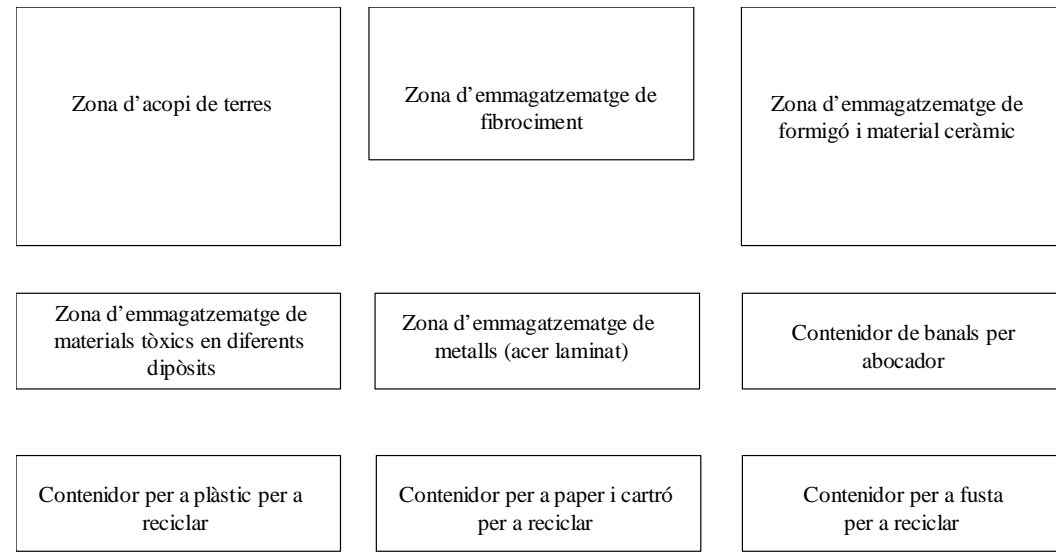
Codi d'identificació segons el Catàleg Europeu de Residus.

Nom, direcció i telèfon del titular dels residus.

Naturalesa dels riscos.

Es realitzarà un control dels volums al final de l'obra i de la correcta gestió de tots ells.

A continuació es mostra, a tall d'exemple, un esquema de gestió de residus:



Gestió dels residus

Els objectius generals de l'aplicació d'un Estudi de Gestió de Residus consisteixen principalment en:

Incidir en la cultura del personal de l'obra amb l'objectiu de millorar en la gestió dels residus.

Planificar i minimitzar el possible impacte ambiental dels residus de l'obra. En aquest cas els objectius es centraran en la classificació en origen i la correcta gestió externa dels residus.

Consultat el "Catàleg de Residus de Catalunya", els residus generats en la present obra es poden gestionar, tracta o valoritzar mitjançant els següents processos:

T 11- Deposició de residus inerts.

Formigó
Metalls
Vidres, plàstics

T 15- Deposició en dipòsit controlats de residus de la construcció i demolició.

Formigó, maons
Materials ceràmics
Vidre
Terres
Paviments
Derivats asfàltics i mescles de terra i asfalt

V 11- Reciclatge de paper i cartó

V 12- Reciclatge de plàstics

V 14 - Reciclatge de vidre.

V 15 - Reciclatge i recuperació de fustes

V 41- Reciclatge i recuperació de metalls o compostos metàl·lics

V 83- Compostatge

El seguiment es realitzarà visual i documentalment tal i com indiquen les normes del Catàleg de Residus de Catalunya. Documentalment es comprovarà mitjançant:

Fitxa d'acceptació (FA): Acord normalitzat que, per a cada tipus de residu, s'ha de subscriure entre el productor o posseïdor del mateix i l'empresa gestora escollida.

Full de seguiment (FS): Document que ha d'acompanyar cada transport individual de residus al llarg del seu recorregut.

Full de seguiment itinerant (FI): Document de transport de residus que permet la recollida amb un mateix vehicle i de forma itinerant de fins a un màxim de vint productors o posseïdors de residus.

Fitxa de destinació: Document normalitzat que te que subscriure el productor o posseïdor d'un residu i el destinatari d'aquest i que te com objecte el reconeixement de l'aptitud del residu per a ser aplicat a un determinat sòl, per ús agrícola o en profit de l'ecologia.

Justificant de recepció (JRR): Albarà que lliura el gestor de residus a la recepció del residu, al productor o posseïdor del residu.

Gestió de residus tòxics i/o perillous

Els residus perillous contenen substàncies tòxiques, inflamables, irritants, cancerígenes o provoquen reaccions nocius en contacte amb altres materials. El tractament d'aquests consisteix en la recuperació selectiva, a fi d'aïllar-los i facilitar el seu tractament específic o la deposició controlada en abocadors especials, mitjançant el transport i tractament adequat per gestor autoritzat.

Entre els possibles residus generats a l'obra es consideraran inclosos en aquesta categoria els següents:

Residus de productes utilitzats com dissolvents, així com els recipients que els contenen.

Olis usats, restes d'olis i fungibles usats en la posta a punt de la maquinaria, així com envasos que els contenen.

Barreges d'olis amb aigua i de hidrocarburs amb aigua com a resultat dels treballs de manteniment de maquinaria i equips.

Restes de tints, colorants, pigments, pintures, laques i vernissos, així com els recipients que els contenen.

Restes de resines, làtex, plastificants i coles, així com els envasos que els contenen.

Residus biosanitaris procedents de cures i tractaments mèdics a la zona d'obres.

Residus fitosanitaris i herbicides, així com els recipients que els contenen.

A continuació s'indiquen les diverses possibilitats de gestió segons l'origen del residu:

Els olis i greixos procedents de les operacions de manteniment de maquinaria es disposaran en bidons adequats i etiquetats segons es contempla en la legislació sobre residus tòxics i perillosos i es concertarà amb una empresa gestora de residus degudament autoritzada i homologada, la correcta gestió de la recollida, transport i tractament de residus. La Generalitat de Catalunya ha assumit la titularitat en la gestió d'olis residuals. Després corresponent concurs públic, l'empresa adjudicatària seleccionada per la Junta de Residus és encarregada en l'actualitat de la recollida, transport i tractament dels olis usats que es generen a Catalunya.

Especial atenció a restes de pintures, dissolvents i vernissos els quals han de ser gestionats de forma especial segons el CRC. S'hauran d'emmagatzemar en bidons adequats per aquest us, donant especial atenció per evitar qualsevol abocament especialment en trasvàs de recipients.

Els residus biosanitaris i els fitosanitaris i herbicides es recolliran específicament i seran lliurats a gestor i transportista autoritzat i degudament acreditat. S'utilitzaran envasos clarament identificables, diferents per a cada tipus de residu, amb tancament hermètic i resistent a fi d'evitar fugues durant la seva manipulació.

En cas de que es produeixi l'abocament accidental d'aquest tipus de residus durant la fase d'execució, l'empresa licitadora notificarà d'immediat del que s'ha produït als organismes competents, executant les actuacions pertinents per tal de retirar els residus i elements contaminats i procedir a la seva restitució.

En l'aplicació de la legislació vigent en l'etiqueta dels envasos o contenidors que contenen residus perillosos figurarà:

El codi d'identificació dels residus
El nom, direcció i telèfon del titular dels residus
La data d'envasament
La naturalesa dels rics que presenten els residus

Respecte als olis usats, mencionar la prohibició de realitzar qualsevol abocament en aigües superficials, subterrànies, xarxes de clavegueram o sistemes d'evacuació d'aigües residuals, prohibició que es fa extensible als residus derivats del tractament d'aquests olis usats.

Gestors de residus

Segons les diferents tipologies dels residus obtinguts, el seu destí i/o gestor pot ser també diferent. Per la obtenció d'informació del gestor de residus més proper cal consultar la pàgina web de l'Agència Catalana de Residus:

<http://www.arc-cat.net/ca/home.asp>

DIPÒSIT CONTROLAT DE BADALONA	
Codi de gestor	E-840.03
Operacions autoritzades	Residus de la construcció i runes
Adreça física	Paratge de la Ctra. Vallensana 18911 BADALONA
Adreça correspondència	c/ Nàpols, 222-224, Bx. 08013 BARCELONA
Telèfon	934147488

PLANTA DE RECICLATGE I TRIATGE DE BARCELONA	
Codi de gestor	E-790.02
Operacions autoritzades	Gestió de runes i altres residus de la construcció
Adreça física	Pol. Ind. Zona Franca C/ D Sector B, 60 08040 BARCELONA
Adreça de correspondència	Pol. Ind. Zona Franca C/ D Sector B, 60 08040 BARCELONA
Telèfon	902100635

PLANTA DE RECICLATGE DE RIPOLLET	
Codi de gestor	E-1243.11
Operacions autoritzades	Gestió de runes
Adreça física	Ctra. Santiga (B-141) Paratge Can Grasses, Km. 1,6 08291 RIPOLLET
Adreça de correspondència	Ctra. Santiga (B-141) Paratge Can Grasses, Km. 1,6 08291 RIPOLLET
Telèfon	935801443

ANNEX 4: CONTROL DE QUALITAT

CONTROL DE QUALITAT

Introducció: Organització del plec

Aquest Plec de Criteris de Control de Qualitat té la finalitat de complementar el contingut del Plec de Condicions Tècniques Particulars (P.C.T.P.) en el que fa referència als procediments a seguir en obra per tal de verificar el compliment del que allà s'estableix. En cas de contradiccions entre el contingut d'ambdós documents prevaldrà el que decideixi la DO (o direcció d'execució) davant de cada circumstància.

El caràcter específic del tema que es tracta, el Control de Qualitat, ha premés pensar amb una organització de la informació més adaptada a la finalitat que es persegueix, fruit de la qual apareix el concepte d'Àmbit DE CONTROL, unitat bàsica o capítol d'agrupament dels criteris de control.

Conceptualment, un Àmbit de Control (AC) està format per un material que s'utilitza en un cert tipus d'element d'obra destí (nucli de terraplè, fonaments estructurals, etc.). Aquesta relació material-element és la que permet agrupar amb més claredat la relació d'operacions de control a realitzar, la intensitat del control (freqüències), les seves especificacions i les condicions d'acceptació o rebuig.

En cada Àmbit de Control es distingeixen dos TIPUS DE CONTROL:

- Control de Materials: característiques químiques, físiques, geomètriques o mecàniques del material que s'ha d'utilitzar en l'element d'obra corresponent (en termes de la base de dades BEDEC, és un control de recepció de l'element simple).
- Control d'Execució i de l'Element acabat: operacions de control que es realitzen durant el procés d'execució, o en acabar aquest, per tal de verificar les condicions de formació de l'element d'obra (en termes de la base de dades BEDEC, correspon al control de les partides d'obra).

Dins de cada tipus de control es contemplen els següents apartats:

1. Operacions de Control a realitzar

Llista d'inspeccions i assaigs a realitzar, indicant el moment o la freqüència de l'actuació. En el cas d'assaigs s'indica la normativa o procediment concret.

2. Criteris de presa de mostra

Indicacions referents a la forma i lloc de presa de mostres d'assaig.

3. Especificacions

Resultats a exigir (valors - toleràncies) a les operacions de control (inspeccions i assaigs). No s'ha pretès incloure en aquest apartat la totalitat de les condicions del Plec sinó aquelles més rellevants des del punt de vista del control de qualitat.

4. Interpretació dels resultats i actuacions en cas d'incompliment

Indicacions de què cal fer en cas de que els resultats de les operacions de control no resultin satisfactòries segons les especificacions exigides.

Queda a criteri del Director d'Obra la determinació del pla de control de qualitat definitiu,

Sempre acomplint els mínims fixats per la legislació obligatòria. Dintre d'aquests paràmetres, es donarà prioritat a assajar els materials que tinguin més manipulació a peu d'obra, per sobre d'aquells que vinguin totalment manufacturats i disposin d'assaigs realitzats pel fabricant.

ÀMBIT: 0505 SÒLS EN REBLERT LOCALITZAT**CONTROL DE MATERIALS****1. Operacions de control**

- Abans de començar el reblert, quan hagi canvi de procedència del material, o amb la freqüència indicada durant la seva execució, es realitzaran els següents assaigs d'identificació del material:
 - Assaig granulomètric (NLT-104 / UNE 7-376), cada 2500 m3.
 - Determinació dels límits d'Atterberg (NLT-105 i NLT-106 / UNE 103-103 i UNE 103-104), cada 2500 m3.
 - Contingut de matèria orgànica (NLT-118), cada 2500 m3.
 - Assaig Pròctor Normal (NLT-107 / UNE 103-500)), cada 2500 m3.
 - Assaig CBR (NLT-111), cada 2500 m3.

En el cas de reblerts de murs prefabricats ancorats al terraplè, es realitzaran les comprovacions específiques indicades al plec, cada 2500 m3:

- Resistivitat elèctrica
- Contingut de ió clor (Cl-)
- Contingut de sulfats solubles (SO4-)
- Determinació del PH d'un sòl
- Cada 750 m3 durant l'execució del reblert, es realitzarà un assaig Pròctor Modificat (NLT-108 / UNE 103-501) com a referència al control de compactació.

2. Criteris de presa de mostra.

Es seguiran les instruccions de la D.O. i els criteris de les normes de procediment indicades en cada assaig.

3. Especificacions

Terres naturals provinents d'excavació o d'aportació.

Classificació de les terres utilitzables (PG3):

Terres tolerables:

Contingut de pedres de D > 15 cm <= 25% en pes
 S'han de complir una de les següents condicions:
 a) Límit líquid (L.L.) (NLT-105) < 40
 b) Límit líquid (L.L.) (NLT-105) < 65
 Índex de plasticitat (I.P.) (NLT-105 i NLT-106) > (0,6 x L.L. - 9)
 Densitat del Pròctor normal (NLT-107) ≥ 1,450 kg/dm3
 Índex CBR (NLT-111) (compactació al 95% PN) > 3
 Contingut de matèria orgànica (NLT-118) < 2%

Terres adequades:

Elements de mida superior a 10 cm Nul
 Elements que passen pel tamís 0,08 (UNE 7-050) < 35%
 Límit líquid (L.L.) (NLT-105) < 40
 Densitat del Pròctor normal (NLT-107) ≥ 1,750 kg/dm3
 Índex CBR (NLT-111) (compactació al 95% PN) > 5
 Inflamen dins de l'assaig CBR (compactació al 95% PN) < 2%
 Contingut de matèria orgànica (NLT-118) < 1%

Terres seleccionades:

Elements de mida superior a 8 cm Nul
 Elements que passen pel tamís 0,08 (UNE 7-050) < 25%
 Límit líquid (L.L.) (NLT-105) < 30
 Índex de plasticitat (NLT-105 i NLT-106) < 10
 Índex CBR (NLT-111/72) (compactació al 95% PN) > 10
 Inflamen dins de l'assaig CBR (compactació al 95% PN) Nul
 Contingut de matèria orgànica (NLT-118) Nul

Quan el reblert pugui estar subjecte a inundacions només es podran utilitzar terres adequades o seleccionades.

4. Interpretació dels resultats i actuacions en cas d'incompliment

Els resultats dels assaigs d'identificació han de complir estrictament les especificacions indicades, en cas contrari, no s'autoritzarà l'ús del material corresponent en l'execució del reblert.

CONTROL D'EXECUCIÓ

1. Operacions de Control.

- Inspecció visual de la base sobre la que s'assentarà el reblert.
- Inspecció visual del material a la descàrrega dels camions, retirant al que presenti restes de terra vegetal, matèria orgànica o pedres de grandària superior a l'admissible.
- Control de l'estesa: comprovació visual del gruix i amplada de les tongades d'execució i control de la temperatura ambient.
- Control de compactació. Es considera com a lot de control, el material compactat en un dia, corresponent a una mateixa procedència i tongada d'estesa, amb una superfície màxima de 250 m2. Es realitzaran 5 determinacions de la humitat i densitat in-situ (ASTM D 30-17).
- Assaig de placa de càrrega (DIN 18196), cada 250 m2, i al menys un cop per capa de reblert. En la zona d'aplicació de la placa es determinarà la humitat in-situ (NLT-103).
- Presa de coordenades i cotes a banda i banda i sobre l'eix de la plataforma en la coronació del reblert, i control de l'amplada de la tongada estesa, cada 20 m lineals com a màxim.
- Inspecció visual per a detectar punts baixos capaços de retenir aigua.

2. Criteris de presa de mostra.

Es seguiran els criteris que en cada cas, indiqui la D.O. En general, els punts de control de densitat i humitat estaran uniformement repartits en sentit longitudinal i aleatòriament distribuïts en la secció transversal de la tongada. En el cas de reblerts d'estreps o elements en els que es pugui produir una transició brusca de rigidesa, la distribució dels punts de control de compactació serà uniforme, a 50 cm dels paraments.

3. Especificacions

Condicions generals:

S'han d'eliminar els materials inestables, turba o argila tova de la base per al rebliment.

Els pous i forats que apareguin s'han de reblir i estabilitzar fins que la superfície sigui uniforme.

En les esplanades s'ha de localitzar les àrees inestables amb ajuda d'un supercompactador de 50 t.

Les zones inestables de petita superfície (bosses d'aigua, argiles expandides, turbes, etc.), s'han de sanejar d'acord amb les instruccions de la D.O.

No han de quedar zones que puguin retenir aigua.

El material s'ha d'emmagatzemar i d'utilitzar de forma que s'eviti la seva disgregació i contaminació. En cas de trobar zones segregades o contaminades per pols, per contacte amb la superfície de base o per inclusió de materials estranys, cal procedir a la seva eliminació.

Hi ha d'haver punts fixos de referència exteriors a la zona de treball, als quals s'hi han de referir totes les lectures topogràfiques.

El material s'ha d'estendre per tongades successives, sensiblement paral·leles a la rasant final.

No s'ha d'estendre cap tongada fins que la inferior compleixi les condicions exigides, en particular, cal disposar dels resultats dels assaigs, per a comprovar que s'ha arribat a la densitat de compactació requerida.

El material de cada tongada ha de tenir les mateixes característiques.

El gruix de cada tongada ha de ser uniforme.

Quan la tongada hagi d'estar constituïda per materials de granulometria diferent, s'ha de crear entre ells una superfície contínua de separació.

S'han de mantenir els pendents i dispositius de desguàs necessaris per tal d'evitar entollaments.

Després de la pluja no s'ha d'estendre una nova tongada fins que l'última s'hagi assecat o s'ha d'escarificar afegint la tongada següent més seca, de forma que la humitat resultant sigui l'adient.

S'han de suspendre els treballs quan la temperatura ambient sigui inferior a 2°C.

Un cop estesa la tongada, si fos necessari, s'ha d'humitejar fins arribar al contingut òptim d'humitat, de manera uniforme.

Si el grau d'humitat de la tongada és superior a l'exigit, s'ha de dessecar mitjançant l'addició i mescla de materials secs, calç viva o d'altres procediments adients.

En cap cas el grau de compactació de cada tongada ha de ser inferior al més alt que tinguin els sòls adjacents, en el mateix nivell. De la mateixa manera, el valor mínim del mòdul d'elasticitat

corresponent al segon cicle de l'assaig de placa de càrrega (DIN 18196), es correspondrà al que pertoqui a les capes de terraplè adjacents.

Quan s'utilitzi corró vibratori per a compactar, ha de donar-se al final unes passades sense aplicar-hi vibració.

S'ha d'evitar el pas de vehicles per sobre de les capes en execució, fins que la compactació s'hagi completat.

Gruix de les tongades<= 25 cm

Toleràncies d'execució:

- Planor± 20 mm/3 m
- Nivells ± 30 mm

Estreps i murs:

Abans de procedir el replè i compactació de l'extradós dels murs, cal realitzar el replè i compactació del terreny natural davant el mur per evitar possibles desplaçaments.

Els canvis de pendent i l'acord amb el terreny han de quedar arrodonits.

En el cas d'estreps, el nucli del terraplè situat a l'extradós d'obres de fàbrica ha de complir les condicions exigides en la coronació en una longitud igual a 20 m, amidats perpendicularment al parament de l'estrep.

Densitat de la compactació:

- En estreps ≥ 100% PM
- en la resta de casos ≥ 95% PM

Rases i Fonaments:

Compactació del reblert de fonaments

- de petites obres de fàbrica ≥ 98% del PM
- Altres casos ≥ 95 % del PM

4. Interpretació dels resultats i actuacions en cas d'incompliment

No es podrà iniciar l'execució del reblert sense corregir els defectes observats a la base d'assentament.

Donada la rapidesa de la cadena operativa "extracció-compactació", la inspecció visual té una importància fonamental en el control dels reblerts, tant a nivell de materials com per a l'estesa.

Les densitats seques obtingudes en la capa compactada hauran de ser iguals o superiors a les especificades en el plec de condicions, en cada un dels punts de la mostra. Es podran admetre un màxim d'un 40% de punts amb resultat un 2% per sota del valor especificat, sempre que la mitjana del conjunt compleixi l'especificat.

En cas d'incompliment, el contractista corregirà la capa executada, per recompressió o substitució del material. En general, es treballarà sobre tota la tongada afectada (lot), a menys que el defecte de compactació estigui clarament localitzat. Els assaigs de comprovació de la compactació s'intensificaran al doble sobre les capes corregides.

El contingut d'humitat de les capes compactades no serà causa de rebuig, excepte en el cas d'utilitzar, per causes justificades, sòls amb característiques expansives.

El valor del mòdul d'elasticitat (segon cicle) obtingut a la placa de càrrega complirà les limitacions establertes al plec de condicions, o en el seu defecte, el que indiqui la D.O.

Correcció, per part del contractista, dels defectes observats en el control geomètric i de regularitat superficial.

REFERÈNCIES:

PG 3/75 amb les corresponents ordres circulars

ÀMBIT: 0561 TOT-Ú NATURAL I SAULÓ PER A ESPLANADES I SUBBASES

CONTROL DE MATERIALS

1. Operacions de control

- Abans de començar l'obra, quan hagi canvi de procedència del material, o amb la freqüència indicada durant la seva execució, es realitzaran els següents assaigs d'identificació del material:
 - Assaig granulomètric (NLT-104 / UNE 7-376), cada 750 m³ o fracció diària.
 - 2 assaigs d'equivalent de sorra (NLT-113 / UNE 7-324), cada 750 m³ o fracció diària.
 - Determinació dels límits d'Atterberg (NLT-105 i NLT-106 / UNE 103-103 i UNE 103-104), cada 1500 m³ o cada 2 dies si el volum executat és menor.
 - Coeficient de neteja (NLT-172), cada 1500 m³ o cada 2 dies si el volum executat és menor.
 - Assaig CBR (NLT-111), cada 4500 m³ o cada setmana si el volum executat és menor.
 - Coeficient de desgast de "Los Angeles" (NLT-149 / UNE 83-116), cada 4500 m³ o cada setmana si el volum executat és menor.
- Cada 750 m³ o fracció diària, durant l'execució, es realitzarà un assaig Pròctor Modificat (NLT-108 / UNE 103-501) com a referència al control de compactació.

2. Criteris de presa de mostra.

Es seguiran les instruccions de la D.O. i els criteris de les normes de procediment indicades en cada assaig.

3. Especificacions

Es considera tot-u natural la mescla de granulats no triturats i/o sols granulars, amb granulometria continua, procedents de graveres, dipòsits naturals o sols granulars; o també els productes d'enderrocs de construcció.

Es considera sauló la sorra procedent de roca granítica meteoritzada, obtinguda per excavació.

El tipus de material utilitzat ha de ser l'indicat a la D.T. o en el seu defecte el que determini la D.O.

Els materials no han de tenir terrossos d'argila, matèria vegetal, marga i d'altres matèries estranyes.

La fracció passada pel tamís 0.08 (UNE 7-050) ha de ser més petita que els dos terços de la passada pel tamís 0.40 (UNE 7-050).

Coeficient de neteja (NLT-172)> 2

La fracció retinguda al tamís 5 UNE ha de contenir una quantitat >= 50% en pes d'elements que presentin dues o més cares de fractura.

La D.O. ha de determinar la corba granulomètrica del granulat per utilitzar, que ha d'estar continguda a dins d'un dels fusos següents:

Tamís UNE (7-050)	Tamisatge ponderal acumulat (%)				
	ZN(50)	ZN(40)	ZN(25)	ZN(20)	ZNA
50	100	---	---	100	
40	80-95	100	---	---	
25	50-90	75-95	100	---	60-100
20	---	60-85	80-100	100	---
10	40-70	45-75	50-80	70-100	40-85
5	25-50	30-55	35-65	50-85	30-70
2	15-35	20-40	25-50	30-60	15-50
400 micres	6-22	6-25	8-30	10-35	8-35
80 micres	0-10	0-12	0-12	0-15	0-18

El fus ZNA només es podrà utilitzar per a trànsit T3 o T4, o en vorades.

Coeficient de desgast "Los Angeles" per a una granulometria tipus B (NLT-149):

- Fus ZNA< 50
- Resta de fusos< 40

Equivalent de sorra (NLT-113):

- Fus ZNA> 25
- Resta de fusos> 30

CBR (NLT-111) (97% PM)> 20

Plasticitat:

- Trànsit T0, T1 i T2 o material provinent de reciclatge d'enderrocs No plàstic

- Resta de trànsits:
 - Límit líquid (NLT-105)< 25
 - Índex de plasticitat (NLT-106)< 6

Si el material prové de reciclatge d'enderrocs (condicions addicionals):

- Inflamen (NLT-111)< 2%
- Contingut de materials petris>= 95%
- Contingut de restes d'asfalt < 1% en pes
- Contingut de fusta < 0,5% en pes

Subministrament i emmagatzematge: De manera que no s'alterin les seves condicions. S'ha de distribuir al llarg de la zona de treball.

4. Interpretació dels resultats i actuacions en cas d'incompliment

Els resultats dels assaigs d'identificació han de complir estrictament les especificacions indicades, en cas contrari, no s'autoritzarà l'ús del material corresponent.

CONTROL D'EXECUCIÓ

5. Operacions de Control.

- Execució d'un tram de prova que, a efectes de control, es tractarà com un lot d'execució.
- Comprovació de les toleràncies d'execució i control de la superfície sobre la que s'ha d'estendre la capa. Inspecció visual de l'estat de la superfície després del pas d'un camió carregat sobre ella.
- Control de l'estesa: comprovació visual del gruix, amplada i pendent transversal de les tongades d'execució i control de la temperatura ambient.
- Control de compactació. Es considera com a lot de control, el material compactat en un dia, corresponent a una mateixa procedència i tongada d'estesa, amb una superfície màxima de 3000 m². Es realitzaran 5 determinacions de la humitat i densitat in-situ (ASTM D 30-17).
- Assaig de placa de càrrega (DIN 18196), cada 6000 m², i al menys un cop per capa de reblert. En la zona d'aplicació de la placa es determinarà la humitat in-situ (NLT-103).
- Comprovació de les coordenades i cotes de replanteig a banda i banda i sobre l'eix de la plataforma cada 20 m, a més dels punts singulars (tangents de corbes horitzontals i verticals, punts de transició de peralt, etc.). Control de l'amplada i pendent transversal de la plataforma, en els mateixos perfils.

- Inspecció visual per a detectar punts baixos capaços de retenir aigua.
- Control de la regularitat superficial amb la regla de 3 m, on es sospitin irregularitats.

6. Criteris de presa de mostra.

Es seguiran els criteris que en cada cas, indiqui la D.O. Els punts de control de densitat i humitat estaran uniformement repartits en sentit longitudinal i aleatòriament distribuïts en la secció transversal de la tongada.

Es tindrà especial cura en l'aplicació de la regla de 3 m en les zones on coincideixi una pendent longitudinal inferior al 2 % amb una pendent transversal inferior al 2 % (zones de transició de peralt).

7. Especificacions

Abans de la utilització d'un tipus de material, serà preceptiva la realització d'un tram de prova, per tal de fixar la composició i forma d'actuació de l'equip compactador i per a determinar la humitat de compactació més adient al procediment d'execució. La D.O. decidirà si es acceptable la realització d'aquesta prova com a part integrant de l'obra.

La capa no s'ha d'estendre fins que s'hagi comprovat que la superfície sobre la que ha d'assentar-se té les condicions de qualitat i formes previstes, amb les toleràncies establertes. Si en aquesta superfície hi ha defectes o irregularitats que excedeixen les tolerables, s'han de corregir abans de l'execució de la partida d'obra.

L'estesa s'ha de realitzar, prenent cura d'evitar segregacions i contaminacions, en tongades de gruix comprès entre 10 i 25 cm

No s'ha d'estendre cap tongada mentre no s'hagi comprovat el grau de compactació de la precedent.

La humitat òptima de compactació, deduïda de l'assaig Pròctor Modificat, segons la Norma NLT-108, s'ha d'ajustar a la composició i forma d'actuació de l'equip de compactació.

El material es pot utilitzar sempre que les condicions climatològiques no hagin produït alteracions en la seva humitat de tal manera que es superi en més del 2% la humitat òptima.

Totes les aportacions d'aigua han de fer-se abans de la compactació. Després, l'única humectació admissible és la de la preparació per a col·locar la capa següent.

La compactació s'ha d'efectuar longitudinalment, començant per les vores exteriors i progressant cap al centre per a cavalcar-se en cada recorregut en un ample no inferior a 1/3 del de l'element compactador.

Les zones que, per la seva reduïda extensió, el seu pendent o la seva proximitat a obres de pas o desguàs, murs o estructures, no permetin la utilització de l'equip habitual, s'han de compactar amb els medis adequats al cas per tal d'aconseguir la densitat prevista.

No s'autoritzarà el pas de vehicles i maquinària fins que la capa no s'hagi consolidat definitivament. Els defectes que es derivin d'aquest incompliment han de ser reparats pel contractista segons les indicacions de la D.O.

La capa ha de tenir el pendent i amplada especificats a la Documentació Tècnica o, en el seu defecte, el que indiqui la D.O.

La superfície de la capa ha de quedar plana i a nivell amb les rasants previstes a la Documentació Tècnica.

Compactació >= 100% PM

Mòdul E2 (assaig de placa de càrrega):

Esplanada (trànsit T0-T1) >= 60 MPa
 Esplanada (trànsit T2-T3) >= 40 MPa
 Esplanada (trànsit T4-vorals)..... >= 25 MPa
 Subbase (trànsit T0-T1) >= 100 MPa
 Subbase (trànsit T2-T3) >= 80 MPa
 Subbase (trànsit T4-vorals)..... >= 40 MPa

Toleràncies d'execució:

- Replanteig de rasants + 0
 - 1/5 del gruix teòric
 - Nivell de la superfície acabada respecte als perfils teòrics:
 Trànsit T0, T1 i T2 ± 20 mm
 Trànsit T3 i T4 ± 30 mm
 - Planor ± 10 mm/3 m

Les irregularitats que excedeixin aquestes toleràncies han de ser corregides pel constructor. Caldrà escarificar en una profunditat mínima de 15 cm, afegint o retirant el material necessari tornant a compactar i allisar.

8. Interpretació dels resultats i actuacions en cas d'incompliment

No s'iniciarà l'execució d'aquesta unitat sense la corresponent aprovació del tram de prova per part de la D.O.

No es podrà iniciar l'execució de la capa, sense que la superfície sobre la que s'ha d'assentar compleixi les exigències del plec de condicions. No es considerarà control suficient l'efectuat durant l'execució de dita superfície si posteriorment ha hagut circulació de vehicles pesat o pluges intenses i, en general, si s'observen defectes a judici de la D.O.

S'aturaran els treballs d'estesa quan la temperatura ambient estigui per sota del límit establert al plec, o quan s'observi que es produeix segregació o contaminació del material.

Les densitats seques obtingudes en la capa compactada hauran de ser iguals o superiors a les especificades en el plec de condicions, en cada un dels punts de la mostra. Es podran admetre un màxim d'un 40% de punts amb resultat un 2% per sota del valor especificat, sempre que la mitjana del conjunt compleixi l'especificat.

En cas d'incompliment, el contractista corregirà la capa executada, per recompressió o substitució del material. En general, es treballarà sobre tota la tongada afectada (lot), a menys que el defecte de compactació estigui clarament localitzat. Els assaigs de comprovació de la compactació s'intensificaran al doble sobre les capes corregides.

El contingut d'humitat de les capes compactades tindrà caràcter informatiu, i no serà per sí mateix causa de rebuig.

El valor del mòdul d'elasticitat (segon cicle) obtingut a la placa de càrrega complirà les limitacions establertes al plec de condicions.

Correcció, per part del contractista, dels defectes observats en el control geomètric i de regularitat superficial.

REFERÈNCIES:

PG 3/75 amb les corresponents ordres circulars
 6.1 i 6.2 IC "Secciones de firmes"

ÀMBIT: 2013 FORMIGÓ EN MASSA PER FONAMENTS, BARRERES DE SEG. I REBLERTS**CONTROL DE MATERIALS****1. Operacions de control**

- Determinació de la dosificació (si és el cas) mitjançant assaigs previs de laboratori. Per a cada dosificació estudiada es realitzaran 4 sèries de 2 provetes i s'assajaran a compressió a 28 dies segons UNE 83-301, 83-303 i 83-304.
- Assaigs característics de comprovació de la dosificació aprovada. Per a cada tipus de formigó es realitzaran 6 sèries de 2 provetes que s'assajaran a compressió 28 dies, segons UNE 83-301, 83-303 i 83-304. No seran necessaris aquests assaigs si el formigó procedeix de central certificada, o es disposa de suficient experiència en el seu ús.
- Abans de l'inici de l'obra, i sempre que sigui necessari segons l'article 37.3.2 de la norma EHE-08, es realitzarà l'assaig de la fondària de penetració d'aigua, segons UNE 83-309 EX i l'article 85.2 de la EHE-08.
- Per a totes les amassades es durà a terme el corresponent control de les condicions de subministrament. En particular, es controlarà el compliment de les limitacions en la relació a/c i en el contingut de ciment (control de durabilitat).
- En cas de formigó en massa estructural, o sempre que la DO. així ho determini: cada 100 m3 de formigó del mateix tipus i dosificació, o fracció setmanal si es consumeix menys material, es realitzaran 2 sèries de 3 provetes que s'assajaran a compressió, una a 7 i les altres dues a 28 dies, segons UNE 83-301, 83-303 i 83-304. Per cadascuna de les sèries, es controlarà la consistència del formigó, segons UNE 83-313. Aquest criteri suposa que la resistència del formigó és ≤ 25 N/mm², en altres casos cal revisar el nombre de sèries segons l'article 88.4 de la EHE. També segons aquest apartat, quan el formigó estigui fabricat en central amb disposició de segell o marca de qualitat, els límits de definició del lot poden augmentar-se al doble, amb les condicions allà indicades.
- Inspeccions no periòdiques a la planta per tenir constància que es fabrica el formigó amb la dosificació correcta.

2. Criteris de presa de mostra

Els controls es realitzaran segons les instruccions de la D.O. i les indicacions de la norma EHE.

3. Especificacions

Els components del formigó, la seva dosificació, el procés de fabricació i el transport han d'estar d'acord amb les prescripcions de la EHE-08 i el PG 3/75. El control dels components es realitzarà d'acord als àmbits 0101, 0521, 0531, 0701 i 1011.

Subministrament: En camions formigonera.

El formigó ha d'arribar a l'obra sense alteracions en les seves característiques, formant una barreja homogènia i sense haver iniciat l'adormiment.

Queda expressament prohibit l'addició al formigó de qualsevol quantitat d'aigua o altres substàncies que puguin alterar la composició original.

El subministrador ha de lliurar amb cada càrrega un full on constin, com a mínim, les dades següents:

- Nom de la central que ha elaborat el formigó
- Número de sèrie del full de subministrament
- Data de lliurament
- Nom del peticionari i del responsable de la recepció
- Especificacions del formigó:
 - Resistència característica
 - Formigons designats per propietats:
 - Designació d'acord amb l'art. 39.2 de la EHE
 - Contingut de ciment en kg/m³ (amb 15 kg de tolerància)
 - Formigons designats per dosificació:
 - Contingut de ciment per m³
 - Tipus d'ambient segons la taula 8.2.2 de la EHE
 - Relació aigua/ciment (amb 0,02 de tolerància)
 - Tipus, classe i marca del ciment
 - Grandària màxima del granulat
 - Consistència
 - Tipus d'additiu segons UNE_EN 934-2, si n'hi ha
 - Procedència i quantitat de les addicions o indicació que no en té
 - Designació específica del lloc de subministrament
- Quantitat de formigó que compon la càrrega, en m³ de formigó fresc
- Identificació del camió i de la persona que fa la descàrrega
- Hora de càrrega del camió
- Hora límit d'us del formigó

El formigó ha d'arribar a l'obra sense alteracions en les seves característiques, formant una barreja homogènia, sense segregacions i sense haver iniciat l'adormiment.

Emmagatzematge: No és pot emmagatzemar.

La designació del formigó fabricat en central es pot fer per propietats o per dosificació i s'expressarà, com a mínim, la següent informació:

- Consistència
- Grandària màxima del granulat
- Tipus d'ambient al que s'exposarà el formigó
- Resistència característica a compressió per als formigons designats per propietats
- Contingut de ciment expressat en kg/m³, per als formigons designats per dosificació
- La indicació de l'ús estructural que tindrà el formigó: en massa, armat o pretensat

La designació per propietats es farà d'acord amb el format: T-R/C/TM/A

- T: Indicatiu que serà HM pel formigó en massa, HA pel formigó armat, i HP pel formigó pretensat
- R: Resistència característica especificada, en N/mm²
- C: Lletra indicativa del tipus de consistència: F fluida, B tova, P plàstica i S seca
- TM: Grandària màxima del granulat en mm.
- A: Designació de l'ambient al que s'exposarà el formigó

En els formigons designats per propietats, el subministrador ha d'establir la composició de la mescla del formigó, garantint al peticionari les característiques especificades de grandària màxima del granulat, consistència i resistència característica, així com les limitacions derivades del tipus d'ambient especificat (contingut de ciment i relació aigua/ciment)

En els formigons designats per dosificació, el peticionari es responsable de la congruència de les característiques especificades de grandària màxima del granulat, consistència i contingut en ciment per metre cúbic de formigó, i el subministrador les haurà de garantir, indicant també, la relació aigua/ciment que ha emprat.

En els formigons amb característiques especials o d'altres de les especificades en la designació, les garanties i les dades que el subministrador hagi d'aportar s'han d'especificar abans de l'inici del subministrament.

El formigó ha de complir amb les exigències de qualitat que estableix l'article 37.2.3 de la norma EHE-08.

Resistència a compressió
al cap de 7 dies (UNE 83-304)..... $\geq 0,65 \times$ resistència a 28 dies

Tipus de ciment:

- Formigó en massa.....Ciments comuns (UNE 80-301)
.....Ciments per a usos especials (UNE 80-307)

Es considera inclòs dins dels ciments comuns els ciments blancs (UNE 80-305)

Es consideren inclosos els ciments de característiques addicionals com els resistents als sulfats i/o a l'aigua de mar (UNE 80-303), i els de baix calor d'hidratació (UNE 80-306)

Classe del ciment $\geq 32,5$

El contingut mínim de ciment ha d'estar d'acord amb les prescripcions de la norma EHE, en funció de la classe d'exposició (taula 37.3.2.a). La quantitat mínima de ciment considerant el tipus d'exposició més favorable ha de ser:

- Obres de formigó en massa ≥ 200 kg/m³
- A totes les obres ≤ 400 kg/m³

La relació aigua/ciment ha d'estar d'acord amb les prescripcions de la norma EHE, en funció de la classe d'exposició (taula 37.3.2.a). La relació aigua/ciment considerant el tipus d'exposició més favorable, per a formigó en massa, ha de ser $\leq 0,65$ kg/m³

Assentament en el con d'Abrams (UNE 83-313):

- Consistència seca 0 - 2 cm
- Consistència plàstica 3 - 5 cm
- Consistència tova 6 - 9 cm
- Consistència fluida 10-15 cm

L'ió clor total aportat pels components d'un formigó no pot excedir:

- En massa amb armadura de fissuració $\leq 0,4\%$ pes del ciment
- En massa sense armadura de fissuració: No hi ha restricció

- Toleràncies d'assentament en el con d'Abrams:

- Consistència seca..... Nul
- Consistència plàstica o tova ± 1 cm
- Consistència fluida..... ± 2 cm

4. Interpretació dels resultats i actuacions en cas d'incompliment.

Es seguiran els criteris de la norma EHE-08:

- La mitjana de resistència a compressió obtinguda en els assaigs previs de laboratori (f_{cm}), haurà de superar el valor exigít al formigó amb marge suficient, de manera que sigui raonable esperar que, amb la dispersió que introdueix l'execució en obra, la resistència característica real (f_{ck}) sigui superior a la de projecte. En primera aproximació, i segons les limitacions indicades als comentaris de l'apartat 86 de la EHE, es pot suposar que:

$$f_{cm} = f_{ck} + 8 \text{ (N/mm}^2\text{)}$$

- Els assaigs característics es consideren satisfactoris, quan els valors de resistència obtinguts en cada una de les 6 sèries (x_i), ordenats de forma que

$$x_1 = x_2 = x_3 = x_4 = x_5 = x_6$$

verifiquen: $x_1 + x_2 - x_3 = f_{ck}$

De no complir-se aquesta condició, s'introduiran les oportunes correccions a la dosificació i/o procés d'execució fins a obtenir assaigs característics acceptables.

- No s'acceptarà el subministrament de formigó que no arribi identificat segons les condicions del plec.
- L'assaig de consistència es considera satisfactori si el valor mig de les dues mesures realitzades, queda dins del interval estricte especificat, i els valors individuals es troben dins dels marges amb tolerància inclosa. En cas contrari, es rebutjarà l'amassada corresponent, procedint a la correcció de la dosificació.
- El càlcul de la resistència estimada (f_{est}) a partir dels assaigs de control es realitzarà d'acord a l'article 88.4 de la norma EHE. Els criteris d'acceptació o rebuig, article 88.5 de l'esmentada norma, es resumeixen a continuació:

– $f_{est} = 0,9 f_{ck}$ LOT ACCEPTAT

– $f_{est} < 0,9 f_{ck}$ Actuacions possibles:

- Estudi de la seguretat de l'element amb una resistència igual a f_{est} .

- Assaigs d'informació sobre el formigó endurit (testimonis, ultrasons, escleròmetre) (article 89 norma EHE).
- Assaig estàtic de prova de càrrega (article 99.2).

Cal recordar que els assaigs de control de resistència només són preceptius en el cas de formigó estructural.

CONTROL D'EXECUCIÓ

1. Operacions de control

Sense caràcter limitatiu, es destaquen les següents:

- Aprovació del pla de formigonat presentat pel contractista
- Observació de la superfície sobre la que s'ha d'estendre el formigó i de les condicions d'encofrat.
- Presa de coordenades i cotes de totes les unitats d'obra abans del formigonat.
- Inspecció del procés de formigonat amb control, entre d'altres aspectes, de la temperatura i condicions ambientals.
- Control del desencofrat i del procés i condicions de curat.
- Inspecció visual de la unitat finalitzada i control de les condicions geomètriques d'acabat.

2. Criteris de presa de mostra

Els controls es realitzaran segons les indicacions de la D.O., i el contingut de l'article 95 de la norma EHE.

3. Especificacions

El contractista ha de presentar al començament dels treballs un pla de formigonat per a cada element de l'obra, que ha de ser aprovat per la D.O.

El pla de formigonat consisteix en la explicitació de la forma, mitjans i procés que el contractista ha de seguir per a la bona col·locació del formigó.

En el pla hi ha de constar:

- Descomposició de l'obra en unitats de formigonat, indicant el volum de formigó a utilitzar en cada unitat.
- Forma de tractament dels junts de formigonat.

Per a cada unitat hi ha de constar:

- Sistema de formigonat (mitjançant bomba, amb grua i cubilot, canaleta, abocament directe,...).
- Característiques dels mitjans mecànics.
- Personal.
- Vibradors (característiques i nombre d'aquests, indicant els de recanvi per possible avaria).
- Seqüència d'ompliment dels motlles.
- Mitjans per evitar defectes de formigonat per efecte del moviment de les persones (passarel·les, bastides, taulons o d'altres).
- Mesures que garanteixin la seguretat dels operaris i personal de control.
- Sistema de curat del formigó.

Si la superfície sobre la que s'ha de formigonar ha sofert gelada, s'ha d'eliminar prèviament la part afectada.

La temperatura dels elements on es fa l'abocada ha de ser superior als 0°C.

No s'ha de formigonar sense la conformitat de la D.O., un cop hagi revisat l'encofrat, la neteja de fons i costers, i hagi aprovat la dosificació, mètode de transport i posada en obra del formigó.

Abocament amb bomba:

La D.O. ha d'aprovar la instal·lació de bombeig prèviament al formigonament.

El contractista ha de mantenir als talls de treball un superfluidificant, assajat prèviament, per afegir al formigó en cas d'excés en la tolerància a l'assentament del con d'Abrams per defecte. La D.O. pot refusar el camió amb aquest defecte o bé pot obligar al contractista a utilitzar el superfluidificant sense dret a percebre cap abonament.

No pot transcórrer més d'1 hora des de la fabricació del formigó fins el formigonament, a menys que la D.O. ho cregui convenient per aplicar medis que retardin l'adormiment.

No s'han de posar en contacte formigons fabricats amb tipus de ciments incompatibles entre ells.

L'abocada s'ha de fer des d'una alçària inferior a 1,5 m, sense que es produeixin disgregacions.

Abocament des de camió o amb cubilot:

L'abocada ha de ser lenta per evitar la segregació i el rentat de la mescla ja abocada.

La velocitat de formigonament ha de ser suficient per assegurar que l'aire no quedi agafat i assenti el formigó. Alhora s'ha de vibrar enèrgicament.

El gruix de la tongada el fixarà la D.O. per tal d'assegurar l'efecte de vibrat a tota la massa. El gruix de la tongada no ha de ser superior a:

- 15 cm per a consistència seca
- 25 cm per a consistència plàstica
- 30 cm per a consistència tova

La temperatura per a formigonar ha d'estar entre 5°C i 40°C. El formigonament s'ha de suspendre quan es prevegi que durant les 48 h següents la temperatura pot ser inferior a 0°C. Fora d'aquests límits, el formigonament requereix precaucions explícites i l'autorització de la D.O. En aquest cas, s'han de fer provetes amb les mateixes condicions de l'obra, per a poder verificar la resistència realment assolida.

El formigonament s'ha de suspendre en cas de vent fort o de pluja. Eventualment, la continuació dels treballs, en la forma que es proposi, ha de ser aprovada per la D.O.

En cap cas s'aturarà el formigonament si no s'ha arribat a un junt adequat.

Els junts de formigonament han de ser aprovats per la D.O. abans del formigonat del junt.

En tornar a iniciar el formigonament del junt s'ha de retirar la capa superficial de morter, deixant els granulats al descobert i el junt net. Per a fer-ho no s'han d'utilitzar productes corrosius.

Abans de formigonar el junt s'ha d'humitejar.

Quan la interrupció hagi estat superior a 48 h s'ha de recobrir el junt amb resina epoxi.

La compactació s'ha de fer per vibratge.

El vibratge ha de fer-se més intens a les cantonades i als paraments.

Si s'espantllen tots els vibradors es continuarà la compactació per piconatge fins arribar a un junt adequat.

Un cop reblert l'element no s'ha de corregir el seu aplomat, ni el seu anivellament.

No es poden corregir els defectes en el formigó (cocons, rentats, etc.) sense les instruccions de la D.O.

Durant l'adormiment i fins aconseguir el 70% de la resistència prevista, s'han de mantenir humides les superfícies del formigó. Aquest procés ha de ser com a mínim de:

- 7 dies en temps humit i condicions normals
- 15 dies en temps calorós i sec, o quan la superfície de l'element estigui en contacte amb aigües o filtracions agressives

El sistema de curat ha de ser amb aigua, sempre que sigui possible.

El curat amb aigua no s'ha d'executar amb regs esporàdics del formigó, sinó que cal garantir la constant humitat de l'element amb recintes que mantinguin una làmina d'aigua, materials tipus arpillera o geotèxtil permanentment amarats amb aigua, sistema de reg continu o cobriment complet mitjançant plàstics.

En el cas que no sigui possible el curat amb aigua, s'han d'utilitzar productes filmògens, que han de complir les especificacions del seu plec de condicions.

Durant l'adormiment s'han d'evitar sobrecàrregues i vibracions que puguin provocar la fissuració de l'element.

Si sobre de l'element es recolzen altres estructures, s'ha d'esperar al menys dues hores abans d'executar-los per tal que el formigó de l'element hagi assentat.

El formigó col·locat no ha de tenir disgregacions o buits a la massa.

La secció de l'element no ha de quedar disminuïda en cap punt per la introducció d'elements de l'encofrat ni d'altres.

Els defectes que s'hagin produït en formigonar s'han de reparar de seguida, prèvia aprovació de la D.O.

L'element acabat ha de tenir una superfície uniforme, sense irregularitats.

Si la superfície ha de quedar vista ha de tenir, a més, una coloració uniforme sense regalims, taques, o elements adherits.

S'adoptaran com a toleràncies d'execució les indicades en l'annex 10 (anejo 10) de la norma EHE, sempre que la DO no determini altres més restrictives.

4. Interpretació dels resultats i actuacions en cas d'incompliment.

No es podrà iniciar el formigonat d'un element sense la corresponent aprovació de la D.O.

Correcció, per part del contractista, de les irregularitats observades.

REFERÈNCIES:

EHE-08 "Instrucción de Hormigón Estructural" (vigent a partir 1 de desembre del 2008)

PG 3/75 amb les corresponents ordres circulars

ÀMBIT: 5511 ELEMENTS DE FOSA PER A MARCS I TAPES**CONTROL DE MATERIALS****1. Operacions de control**

- Inspecció visual del material en cada subministrament, observació de les marques d'identificació del fabricant, d'acord a EN 124, i recepció del certificat de qualitat del fabricant on es garanteixen les condicions exigides al plec.
- Control geomètric i de pes, sobre un 10 % de les peces rebudes, segons EN 124
- A criteri de la D.O. es realitzarà l'assaig d'aplicació de la càrrega de control (EN 124), amb determinació de la fletxa residual després de l'aplicació de 2/3 de dita càrrega.

En cas de que el material disposi de la Marca AENOR, o altre legalment reconeguda a un país de la CEE, es podrà prescindir dels assaigs de control de recepció. La D.O. sol·licitarà en aquest cas, els resultats dels assaigs corresponents al subministra rebut, segons control de producció establert en la marca de qualitat de producte.

2. Criteris de presa de mostra

Es seguiran les indicacions de la D.O.

3. Especificacions

El contractista presentarà el certificat de qualitat del fabricant on es garanteixen les condicions del plec. Els productes han d'estar fabricats d'acord a les normes UNE 41-300 (EN 124) i UNE 41-301, i per tant, han de portar marcats de forma indeleble les següents indicacions:

- EN 124.
- UNE 41-301
- La classe corresponent d'acord amb la classificació UNE 41-300 (EN 124) apartat 4.
- El nom o sigles del fabricant.
- Referència, marca o certificació, si la té.

La fosa ha de ser de grafit laminar (fosa gris normal, conforme a la norma ISO 185) o de grafit esferoidal (fosa nodular o dúctil, conforme a la norma ISO 1083).

Les peces han de ser netes, lliures de sorra solta, òxid o qualsevol altre tipus de residu.

No ha de tenir defectes superficials com esquerdes, rebaves, bufaments, inclusions de sorra, gotes fredes, etc.

Han d'estar classificats com D400 segons la UNE 41-300 (EN 124).

Han de tenir els gruixos i la forma adequada per a suportar les càrregues de trànsit, d'acord amb els assaigs indicats a la UNE 41-300 (EN 124).

El bastiment ha de tenir elements sortints laterals de fixació de la mateixa colada.

La tapa ha de tenir un forat o un altre dispositiu per poder-la aixecar.

El bastiment i la tapa han d'estar mecanitzats, de manera que la tapa recolzi sobre el bastiment al llarg de tot el seu perímetre i quedi garantida l'absència de sorolls en condicions de trànsit.

Pas útil (CP)	>= 60 cm
Profunditat d'encastament (UNE 41-300)	>= 50 mm
Franquícia total entre tapa i bastiment	>= 2 mm
.....	<= 5 mm
Pes	>= 200 kg/m ²
Resistència a la tracció de la fosa, proveta cilíndrica (UNE 36-111)	>= 18 kg/mm ²
Duresa Brinell (UNE 7-422)	>= 155 HB
Contingut de ferrita, a 100 augments	<= 10%
Contingut de fòsfor	<= 0,15%
Contingut de sofre	<= 0,14%

Toleràncies :

- Diàmetre de la tapa (sempre que encaixi correctament) ± 2 mm
- Guerxament de la tapa o del bastiment en zona de recolzament Nul

4. Interpretació dels resultats i actuacions en cas d'incompliment

No s'acceptarà l'ús de materials que no arribin acompanyats del corresponent certificat de qualitat del fabricant.

En cas de disconformitat d'un control geomètric o de pes, es rebutjarà la peça assajada i s'incrementarà el control, en primer lloc, fins al 20% de les peces, i en cas de seguir observant deficiències, fins al 100% del subministrament.

CONTROL D'EXECUCIÓ

PPTG-TSP-86 "Pliego de Prescripciones Técnicas Generales para Tuberías de Saneamiento de Poblaciones"

1. Operacions de control

- Inspecció de les condicions d'assentament del bastiment.
- Comprovació de les toleràncies d'ajust i de nivell respecte al paviment

2. Criteris de presa de mostra

El control es realitzarà sobre totes les unitats existents a l'obra.

3. Especificacions

La base del bastiment ha d'estar sòlidament travada per una anella perimetral de morter. L'anella ha de tenir una secció en pendent tal que no provoqui el trencament del ferm perimetral i no ha de sortir lateralment de les parets del pou.

El bastiment col·locat ha de quedar ben assentat a sobre de les parets del pou anivellades prèviament amb morter.

La tapa ha de quedar recolzada a sobre el bastiment a tot el seu perímetre. No ha de tenir moviments que puguin provocar el seu trencament per impacte o bé produir sorolls.

La part superior del bastiment i la tapa han de quedar anivellats amb el ferm perimetral i mantenir el seu pendent.

El procés de Col·locació no ha de provocar desperfectes ni modificar les condicions exigides pel material.

Toleràncies d'execució:

- Ajust lateral entre bastiment i tapa ± 4 mm
- Nivell entre tapa i paviment ± 5 mm

4. Interpretació dels resultats i actuacions en cas d'incompliment

Correcció, per part del contractista, de les irregularitats observades.

REFERÈNCIES:

PG 3/75 amb les corresponents modificacions

ÀMBIT: 7511 VORADES DE FORMIGÓ**CONTROL DE MATERIALS****1. Operacions de control**

- En cada subministrament, es realitzaran els controls següents:
 - Inspecció visual del material, identificació de les marques corresponents (UNE 127-025) i recepció del certificat de qualitat del fabricant.
 - Control dimensional sobre un 10 % de les peces rebudes, segons UNE 127-026
- Per a cada subministrador diferent, es prendran 3 mostres (sèries) de 3 peces cadascuna, per tal de realitzar els següents assaigs:
 - Resistència a flexió (UNE 127-028)
 - Absorció d'aigua (UNE 127-027)
 - Resistència a compressió de testimonis extrets de les peces de vorada (UNE 83-302, 83-303 i 83-304)

En cas de que el material disposi de la Marca AENOR, o altre legalment reconeguda a un país de la CEE, es podrà prescindir dels assaigs de control de recepció. La D.O. sol·licitarà en aquest cas, els resultats dels assaigs corresponents al subministra rebut, segons control de producció establert en la marca de qualitat de producte.

2. Criteris de presa de mostra

Les mostres es prendran a l'atzar segons les instruccions de la D.O. i els criteris de la norma UNE 127-025.

3. Especificacions

Els materials arribaran a l'obra amb el corresponent certificat de qualitat del fabricant, conforme al plec de condicions i a la norma UNE 127-025.

Les peces han de ser de forma prismàtica, amb una cara aixamfranada, i han d'estar obtingudes per un procés d'emmotllament d'una pasta de ciment pòrtland CEM I / 32,5 , granulats de 20 mm de grandària màxima, aigua, i eventualment additius.

Han de tenir un color uniforme i una textura llisa en tota la seva superfície.

Les cares vistes han de ser planes i les arestes exteriors arrodonides.

Les peces no ha de tenir esquerdes, deformacions, balcaments ni escrostonaments a les arestes.

Llargària segons UNE 127-025

Pes específic $\geq 2300 \text{ kg/m}^3$

Resistència a flexió (UNE 127-028)

Classe R 5,5

Valor mitjà $\geq 55 \text{ Kp/cm}^2$

Valor unitari $\geq 44 \text{ Kp/cm}^2$

Classe R 7

Valor mitjà $\geq 70 \text{ Kp/cm}^2$

Valor unitari $\geq 56 \text{ Kp/cm}^2$

Absorció d'aigua, en pes (UNE 127-027):

- Valor mitjà $\leq 9,0\%$

- Valor unitari $< 11,0\%$

Resistència a la compressió $\geq 400 \text{ kg/cm}^2$

Gelabilitat Inherent a $\pm 20^\circ\text{C}$

Toleràncies:

- Llargària $\pm 5 \text{ mm}$

- Amplària $\pm 3 \text{ mm}$

- Alçària $\pm 5 \text{ mm}$

4. Interpretació dels resultats i actuacions en cas d'incompliment.

No s'acceptaran les peces que no superin la inspecció visual, que no estiguin correctament identificades o que no arribin acompanyades del certificat de qualitat del fabricant.

La totalitat de les peces sobre les que es realitza el control geomètric, han de complir les especificacions del plec. En cas d'incompliment, s'incrementarà el control, en primer lloc, fins al 20% de les peces rebudes, i si continuen observant-se irregularitats, fins al 100% del subministrament.

En els assaigs de resistència a flexió i absorció d'aigua, s'han de complir, en cada una de les 3 mostres, les condicions de valor mitjà i valor individual indicats a les especificacions. Si una sèrie no compleix aquest requisit, es podran realitzar contrassaigs sobre dues mostres més (de 3 peces

cadascuna) procedents del mateix lot, acceptant-se el conjunt si ambdues resulten conformes a l'especificat.

CONTROL D'EXECUCIÓ

5. Operacions de control

- Control d'execució i acabats de la base de formigó sobre la que es col·loquen les peces de vorada.
- Control de l'aspecte de les peces abans de la seva col·locació.
- Inspecció del procés d'execució, d'acord a les indicacions del plec.
- Comprovació topogràfica de les alineacions i condicions generals d'acabat.

6. Criteris de presa de mostra

Els controls es realitzaran segons les instruccions de la D.O.

7. Especificacions

Base de formigó:

S'ha de treballar a una temperatura ambient que oscil·li entre els 5°C i els 40°C i sense pluges.

El suport ha de tenir una compactació $\geq 90\%$ de l'assaig PM i la rasant prevista.

L'abocada del formigó s'ha de fer sense que es produeixin disgregacions i s'ha de vibrar fins aconseguir una massa compacta.

Per a realitzar junts de formigonat no previstos en el projecte, cal l'autorització i les indicacions explícites de la D.O.

Les peces s'han de col·locar abans que el formigó comenci el seu adormiment.

Durant l'adormiment, i fins aconseguir el 70% de la resistència prevista, s'han de mantenir humides les superfícies del formigó.

Aquest procés ha de ser, com a mínim, de 3 dies.

Amplada de la base de formigógruix de la vorada + 5 cm

Gruix de la base de formigó4 cm

Vorada

La vorada col·locada ha de tenir un aspecte uniforme, net, sense escantonaments ni d'altres defectes, i s'ha d'ajustar a les alineacions previstes.

Els junts entre les peces han de ser ≤ 5 mm i han de quedar rejuntats amb morter.

Hi ha d'haver punts fixos de referència exteriors a la zona de treball, als quals s'hi han de referir totes les lectures topogràfiques.

No s'ha de treballar amb pluja, neu o vent superior als 60 km/h.

Pendent transversal $\geq 2\%$

Toleràncies d'execució:

- Replanteig ± 10 mm (no acumulatiu)
- Nivell ± 10 mm
- Planor ± 3 mm/3 m

8. Interpretació dels resultats i actuacions en cas d'incompliment.

Correcció per part del contractista, dels defectes de col·locació segons les instruccions de la D.O.

REFERÈNCIES:

PG 3/75 amb les corresponents modificacions

UNE 127-025-91 "Bordillos y rigolas prefabricados de hormigón. Definición, clasificación, características, designación, marcado y control de recepción."

ÀMBIT: 7525 RIGOLES DE PECES DE MORTER DE CIMENT BLANC**CONTROL DE MATERIALS****1. Operacions de control**

- En cada subministrament, es realitzaran els controls següents:
 - Inspecció visual del material, identificació de les marques corresponents (UNE 127-001) i recepció del certificat de qualitat del fabricant.
 - Control dimensional i de color, sobre un 10 % de les peces rebudes, segons UNE 127-001
- Per a cada subministrador diferent, es prendran 12 mostres (6 de 3 peces cadascuna i 6 de 6 peces) per tal de realitzar els següents assaigs:
 - Sobre 3 mostres de 3 peces:
 - Absorció d'aigua (UNE 127-002)
 - Gelabilitat (UNE 127-004)
 - Permeabilitat i absorció d'aigua per la cara vista (UNE 127-003)
 - Sobre 3 mostres de 3 peces:
 - Resistència al xoc (UNE 127-007)
 - Sobre 6 mostres de 6 peces cadascuna:
 - Resistència a flexió (UNE 127-006)
 - Estructura (UNE 127-001)

En cas de que el material disposi de la Marca AENOR, o altre legalment reconeguda a un país de la CEE, es podrà prescindir dels assaigs de control de recepció. La D.O. sol·licitarà en aquest cas, els resultats dels assaigs corresponents al subministra rebut, segons control de producció establert en la marca de qualitat de producte.

2. Criteris de presa de mostra

Les mostres es prendran a l'atzar segons les instruccions de la D.O. i els criteris de la norma UNE 127-001.

3. Especificacions

El material arribarà a l'obra acompanyat del corresponent certificat de qualitat del fabricant conforme a les especificacions del plec de condicions.

Ha de tenir un color uniforme i una textura llisa a tota la superfície, amb els angles i les arestes rectes i la cara plana.

No pot tenir imperfeccions a la cara vista.

La forma d'expressió de les mesures sempre ha de ser: Llargària x amplada x gruix.

Absorció d'aigua (UNE 127-002).....<= 7,5%

Tensió de trencament a la flexió (UNE 127-006 i UNE 127-007):

- Cara a tracció >= 50 kg/cm²

- Dors a tracció >= 40 kg/cm²

Gelabilitat (UNE 127-004)..... Absència de senyals de trencament o deteriorament

Toleràncies:

- Dimensions..... ± 1 mm

- Gruix..... ± 3 mm

- Angles, variació sobre un arc de 20 cm de radi ± 0,4 mm

- Rectitud d'arestes ± 0,4 mm

- Balcaments..... ± 0,5 mm

- Planor ± 0,4 mm

4. Interpretació dels resultats i actuacions en cas d'incompliment.

No s'acceptaran les peces que no superin la inspecció visual, que no estiguin correctament identificades o que no arribin acompanyades del certificat de qualitat del fabricant.

La totalitat de les peces sobre les que es realitza el control geomètric, han de complir les especificacions del plec. En cas d'incompliment, s'incrementarà el control, en primer lloc, fins al 20% de les peces rebudes, i si continuen observant-se irregularitats, fins al 100% del subministrament.

En els assaigs de control del lot, el resultat de cada sèrie (valor mitjà dels resultats de les peces de cada mostra) ha de complir les especificacions. Si una sèrie no compleix aquest requisit, es podran realitzar contrassaigs sobre dues mostres més procedents del mateix lot, acceptant-se el conjunt si ambdues resulten conformes a l'especificat.

CONTROL D'EXECUCIÓ

5. Operacions de control

- Control d'execució i acabats de la base de formigó sobre la que es col·loquen les peces de rigola.
- Control de l'aspecte de les peces abans de la seva col·locació.
- Inspecció del procés d'execució, d'acord a les indicacions del plec.
- Comprovació topogràfica de les alineacions i condicions generals d'acabat.

6. Criteris de presa de mostra

Els controls es realitzaran segons les instruccions de la D.O.

7. Especificacions

Base de formigó:

El suport ha de tenir una compactació $\geq 95\%$ de l'assaig PM i les rasants previstes.

L'abocada del formigó s'ha de fer sense que es produeixin disgregacions i s'ha de vibrar fins aconseguir una massa compacta.

La resistència del formigó de la base ha de ser la especificada a la D.T. o, en el seu defecte, la indicada per la D.O.

Per a realitzar junts de formigonat no previstos en el projecte, cal l'autorització i les indicacions explícites de la D.O.

Durant l'adormiment, i fins aconseguir el 70% de la resistència prevista, s'han de mantenir humides les superfícies del formigó.

Aquest procés ha de ser, com a mínim, de 3 dies.

Rigola

Les peces no han d'estar trencades, escantonades o tacades.

Les peces han de formar una superfície plana i uniforme, han d'estar ben assentades, col·locades a tocar i correctament alineades.

S'han d'ajustar al traçat previst.

Els junts entre les peces han de ser ≤ 5 mm i han de quedar rejuntats amb beurada de ciment.

La cara superior ha de tenir un pendent transversal del 2% al 4% per al desguàs del ferm.

S'ha de treballar a una temperatura ambient que oscil·li entre els 5°C i els 40°C i sense pluges.

S'ha de col·locar a truc de maceta sobre una capa de morter de 3 cm de gruix.

No es pot trepitjar la rigola després d'haver-se abeurat fins al cap de 24 h a l'estiu, 48 h a l'hivern.

Toleràncies d'execució:

- Replanteig ± 10 mm (no acumulatius)
- Nivell ± 10 mm
- Planor ± 4 mm/2 m

8. Interpretació dels resultats i actuacions en cas d'incompliment.

Correcció per part del contractista, dels defectes de col·locació segons les instruccions de la D.O.

REFERÈNCIES:

PG 3/75 amb les corresponents modificacions

UNE 127-001-90 "Baldosas de cemento. Definiciones, clasificación, características y recepción en obra."

ÀMBIT: 7531 PANOT DE MORTER PER A VORERES**CONTROL DE MATERIALS****1. Operacions de control**

- En cada subministrament, es realitzaran els controls següents:
 - Inspecció visual del material, identificació de les marques corresponents (UNE 127-001) i recepció del certificat de qualitat del fabricant.
 - Control dimensional sobre un 10 % de les peces rebudes, segons UNE 127-001
- Per a cada subministrador diferent, es prendran 9 mostres (6 de 3 peces cadascuna i 3 de 6 peces) per tal de realitzar els següents assaigs:
 - Sobre 3 mostres de 3 peces:
 - Absorció d'aigua (UNE 127-002)
 - Gelabilitat (UNE 127-004)
 - Permeabilitat i absorció d'aigua per la cara vista (UNE 127-003)
 - Sobre 3 mostres de 3 peces:
 - Resistència al xoc (UNE 127-007)
 - Sobre 3 mostres de 6 peces cadascuna:
 - Resistència a flexió (UNE 127-006)
 - Estructura (UNE 127-001)
 - Resistència al desgast per abrasió (UNE 127-005 /1) (2 peces de cada mostra)

En cas de que el material disposi de la Marca AENOR, o altre legalment reconeguda a un país de la CEE, es podrà prescindir dels assaigs de control de recepció. La D.O. sol·licitarà en aquest cas, els resultats dels assaigs corresponents al subministra rebut, segons control de producció establert en la marca de qualitat de producte.

2. Criteris de presa de mostra

Les mostres es prendran a l'atzar segons les instruccions de la D.O. i els criteris de la norma UNE 127-001.

3. Especificacions

Les rajoles hidràuliques han d'estar fetes amb ciment, colorants i granulats.

Les peces han de tenir un color i una textura uniformes a tota la superfície, i els angles i les arestes rectes a la cara plana.

No poden tenir esquerdes, escantonaments ni altres defectes.

La forma d'expressió de les mesures sempre ha de ser: llargària x amplària x gruix.

Gruix de la capa fina	≥ 6 mm
Absorció d'aigua (UNE 127-002)	$\leq 7,5\%$
Resistència al desgast (UNE 127-005)	≤ 3 mm
Tensió de trencament (flexió i xoc) (UNE 127-006 i UNE 127-007):	
- Cara a tracció	≥ 55 kg/cm ²
- Dors a tracció	≥ 35 kg/cm ²
Gelabilitat (UNE 127-003)	Absència de senyals de trencament o deteriorament

Toleràncies:

- Dimensions	$\pm 0,2\%$
- Gruix	$\pm 8\%$
- Angles, variació sobre un arc de 20 cm de radi	$\pm 0,4$ mm
- Rectitud d'arestes	$\pm 0,1\%$
- Balcaments	$\pm 0,5$ mm
- Planor	± 2 mm

4. Interpretació dels resultats i actuacions en cas d'incompliment.

No s'acceptaran les peces que no superin la inspecció visual, que no estiguin correctament identificades o que no arribin acompanyades del certificat de qualitat del fabricant.

La totalitat de les peces sobre les que es realitza el control geomètric, han de complir les especificacions del plec. En cas d'incompliment, s'incrementarà el control, en primer lloc, fins al 20% de les peces rebudes, i si continuen observant-se irregularitats, fins al 100% del subministrament.

En els assaigs de control del lot, el resultat de cada sèrie (valor mitjà dels resultats de les peces de cada mostra) ha de complir les especificacions. Si una sèrie no compleix aquest requisit, es podran realitzar contrassaigs sobre dues mostres més procedents del mateix lot, acceptant-se el conjunt si ambdues resulten conformes a l'especificat.

CONTROL D'EXECUCIÓ

5. Operacions de control

- Control d'execució i acabats de la base de formigó sobre la que es col·loquen les peces de panot.
- Control de l'aspecte de les peces abans de la seva col·locació.
- Inspecció del procés d'execució, d'acord a les indicacions del plec.
- Comprovació topogràfica de les alineacions i condicions generals d'acabat.

6. Criteris de presa de mostra

Els controls es realitzaran segons les instruccions de la D.O.

7. Especificacions

Base de formigó

El gruix de la base de formigó i la seva resistència han de ser els especificats a la D.T. o, en el seu defecte, els indicats per la D.O.

L'abocada del formigó s'ha de fer sense que es produeixin disgregacions i s'ha de vibrar fins aconseguir una massa compacta.

Per a realitzar junts de formigonat no previstos en el projecte, cal l'autorització i les indicacions explícites de la D.O.

Durant l'adormiment, i fins aconseguir el 70% de la resistència prevista, s'han de mantenir humides les superfícies del formigó.

Aquest procés ha de durar, com a mínim, de 3 dies.

Col·locació del panot

Les peces s'han d'humitejar abans de la seva col·locació.

S'han de col·locar començant per les vorades o els murets. A continuació s'ha d'estendre la beurada.

No s'ha de trepitjar després d'haver-se abeurat, fins al cap de 24 h a l'estiu i 48 h a l'hivern.

El paviment ha de formar una superfície plana, uniforme i s'ha d'ajustar a les alineacions i a les rasants previstes.

Els acords del paviment han de quedar fets contra les voreres o els murets.

Ha de tenir junts laterals de contracció cada 25 m², de 2 cm de gruix, segellats amb sorra. Aquests junts han d'estar el més a prop possible dels junts de contracció de la base.

Els junts que no siguin de contracció han de quedar plens de beurada de ciment pòrtland.

S'han de suspendre els treballs quan la temperatura sigui < 5°C.

Pendent transversal>= 2%

Gruix de la capa de sorra (si hi ha)3 cm.

Toleràncies d'execució:

- Replanteig ± 10 mm

- Nivell ± 10 mm

- Planor ± 4 mm/2 m

- Alineació de la filada ± 3 mm/2 m

8. Interpretació dels resultats i actuacions en cas d'incompliment.

Correcció per part del contractista, dels defectes de col·locació segons les instruccions de la D.O.

REFERÈNCIES:

PG 3/75 amb les corresponents modificacions

UNE 127-001-90 "Baldosas de cemento. Definiciones, clasificación, características y recepción en obra."

ÀMBIT: R101 APORTACIÓ DE TERRES I SUBSTRATS PER A JARDINERIA**CONTROL DE MATERIALS****1. Operacions de Control**

- Inspecció visual del material subministrat, comprovant la correcta identificació tal i com s'indica a les especificacions.
- Recepció del certificat de garantia, d'acord a les condicions especificades, i si és el cas, dels documents acreditatius de la disposició de l'etiqueta ecològica europea.
- Abans de començar l'aportació de terres i substrats per a jardineria, i amb la freqüència indicada durant la seva execució, es realitzaran els assaigs corresponents a la identificació del material. En el cas de terra vegetal:
 - Determinació quantitativa del contingut de matèria orgànica.
 - Contingut de fòsfor.
 - Contingut de pròtasi.
 - Contingut de nitrogen.
 - Determinació del PH.

2. Criteris de presa de mostra.

Es seguiran les instruccions de la DO i els criteris de les normes de procediment aplicables.

3. Especificacions

S'han considerat els materials següents:

- Terra vegetal (amb o sense adobs)
- Terra de bosc o terra àcida.
- Terra volcànica
- Roldor de pi
- Encoixinament per a hidrosembra

Terra Vegetal:

La terra vegetal ha d'estar formada per terra natural provinent de la capa superficial d'un terreny, amb un alt contingut de matèria orgànica. Pot presentar-se amb incorporació d'adobs orgànics (terra vegetal adobada)

No ha de tenir elements estranys ni llavors de males herbes.

Mida dels materials petris <= 20 mm

Mida dels terrossos:

- Terra vegetal garbellada <= 16 mm
- Terra vegetal no garbellada <= 40 mm

Composició granulomètrica:

- Sorra 50 - 75%
- Llim i argila < 30%
- Calç < 10%
- Matèria orgànica (MO) 2% <= MO <= 10%

Composició química:

- Nitrogen (N) 1/1000
- Fòsfor total (P₂O₅ assimilable) 150 ppm (0,3%)
- Potassi (K₂O assimilable) 80 ppm (0,1/1000)
- PH 6 <= PH <= 7,5

Terra de bosc o terra àcida

Terra natural provinent de la capa superficial d'un bosc de plantes acidòfiles.

Composició granulomètrica:

- Sorra 50 - 75%
- Llim i argila < 30%
- Calç < 10%
- Matèria orgànica (MO) MO > 4%

Composició química:

- Nitrogen (N) 1/1000
- Fòsfor total (P₂O₅ assimilable) 150 ppm (0,3%)
- Potassi (K₂O assimilable) 80 ppm (0,1/1000)
- PH 5 <= PH <= 6,5

Terra volcànica:

Terra natural de terrenys eruptius, provinent d'abocador.

Granulometria 4 - 16 mm

Calç < 10%

Densitat aparent seca 680 kg/m³

Roldor de pi:

Escorça de pi triturada i fermentada.
Ha d'estar completament fermentada.

Calç.....< 10%
PH..... 6
Densitat aparent seca.....230 kg/m³

Encoixinament hidrosembres:

Encoixinament de fibra semi-curta compost de cel·lulosa desfibrada, palla de cereal triturada i paper reciclat.

No ha d'afectar a la germinació i posterior desenvolupament de les llavors.

Grandària màxima 25 mm
Composició:
Cel·lulosa desfibrada40%
Palla de cereal50%
Paper reciclat60%

El subministrament de les terres pot ser a granel o en sacs. Si el subministrament és en sacs, en aquests hauran de figurar les dades referents a la identificació del producte, nom del fabricant o marca comercial i el pes net. L'emmagatzematge sempre ha de ser de manera que no s'alterin les seves característiques.

Per que fa al encoixinament d'hidrosembres el subministrament serà en bales empaquetades i l'emmagatzematge de manera que no s'alterin les seves característiques.

En cas d'utilitzar-se, el tipus i característiques dels adobs i/o esmenes biològiques, s'ajustaran a les indicacions del plec de condicions tècniques de l'obra. Es valorarà que el producte disposi d'un qualificatiu ambiental, especialment l'etiqueta ecològica europea, segons DOCE L 219 per a esmenes biològiques. No contindran elements ni matèries que puguin perjudicar les plantacions.

En el cas d'adobs, el subministrament serà en sacs, de manera que no s'alterin les seves característiques. Han de portar marcades de forma indeleble i ben visible les dades següents:

- Designació del producte que conté
- Nom del fabricant o marca comercial
- Pes net

- Estat físic
- Composició química
- Solubilitat
- Reacció
- Riquesa

L'emmagatzematge serà en llocs protegits de la pluja i la humitat.

En el cas d'esmenes biològiques, el subministrament serà en envasos tancats i precintats i l'emmagatzematge protegit contra les pluges, les temperatures exteriors externes i els focus d'humitat.

4. Interpretació dels resultats i actuacions en cas d'incompliment.

No s'acceptaran materials que no arribin correctament identificats i acompanyats del certificat de garantia corresponent. Els productes a utilitzar s'ajustaran a les condicions exigides al plec de condicions tècniques.

CONTROL D'EXECUCIÓ**5. Operacions de Control**

- Inspecció visual del procés, amb atenció especial a la uniformitat de la barreja i de la seva estesa.
- Comprovació del gruix d'estesa i condicions d'anivellament.

6. Criteris de presa de mostra

Es seguiran els criteris que en cada cas , indiqui la DO.

7. Especificacions

L'aportació i l'estesa de terra vegetal, i els seus correctors si és el cas, ha de ser uniforme sobre la totalitat de la superfície indicada a la D.T., així com en els talussos dels terraplens de ramals d'enllaços i en els llocs que assenyali la DO.

El material aportat ha de formar una barreja uniforme amb els altres components i amb el substrat existent.

La superfície acabada ha de tenir els pendents necessaris per a evacuar l'aigua superficial.

No ha de tenir elements estranys ni llavors de males herbes.

Toleràncies d'execució:

- Anivellament± 3 cm

Quan la terra vegetal s'hagi de col·locar sobre sòls permeables, s'ha d'estendre primer una capa de sòl cohesiu, evitant una compactació excessiva d'aquesta.

L'aportació s'ha de fer en capes de gruix uniforme i paral·leles a l'esplanada, sense produir danys a les plantacions existents.

L'estesa s'ha de fer abans o a la vegada que les feines d'acondicament del terreny.

Les superfícies utilitzades per l'apilament de terra vegetal s'han de netejar, després de la retirada d'aquesta, fent una llaurada de la superfície i una explanació i anivellament del terreny.

Terra vegetal amb adobs:

Abans d'estendre els adobs, la D.F. ha de donar la seva aprovació.

S'ha d'aportar directament al sòl, abans o a la vegada que les feines de condicionament físic del terreny.

L'aplicació de l'adob s'ha de fer amb el terra lleugerament humit.

El repartiment s'ha de fer amb passades creuades i de forma uniforme a tota la superfície.

Després d'haver adobat el terreny s'ha de regar.

La irrigació ha de ser uniforme a tot el terreny.

8. Interpretació dels resultats i actuacions en cas d'incompliment.

Correcció, per part del contractista, dels defectes observats.

REFERÈNCIES:

No hi ha normativa de compliment obligatori.

ÀMBIT: R105 SUBMINISTRAMENT DE PLANTES**CONTROL DE MATERIALS****1. Operacions de Control**

- Comprovació de les condicions de subministrament i identificació.
- Inspecció visual de les plantes rebudes i verificació de les condicions exigides al plec
- Control de les condicions d'emmagatzematge (si és el cas).

2. Criteris de presa de mostra.

Es seguiran les instruccions que en cada cas, determini la DO.

3. Especificacions

Les espècies vegetals s'han d'adquirir en un viver acreditat i legalment reconegut o, en tot cas, en empreses de reconeguda solvència.

Han de tenir un desenvolupament vegetatiu acord amb les característiques de l'espècie i/o varietat.

L'espècie vegetal no ha de tenir malalties, ni atacs de plagues. No ha de presentar ferides o desperfectes a la seva part aèria o radical, ni símptomes d'haver-los patit anteriorment.

El sistema radical ha de ser proporcionat a l'espècie i mida de la planta.

La tija ha de mostrar el seu port natural, amb la ramificació i la frondositat pròpies de la seva espècie i mida. Les fulles han de presentar un bon estat vegetatiu.

Les arrels hauran de donar com a mínim una volta a la seva base.

Les plantes s'hauran de subministrar acompanyades de la següent documentació:

- Guia fitosanitària corresponent
- Etiqueta amb el nom botànic i grandària correcte
- Procedència comercial del material vegetal
- Assenyalada la part nord de la planta al viver

Les arrels han de tenir el pa de terra adequat per a l'espècie i mida d'arbre.

Quan el subministrament és sense contenidor, les arrels han de presentar talls nets i recents sense ferides ni macadures. Quan sigui sense protecció, el pa de terra haurà d'estar intacte, compacte i ple d'arrels i proporcionat a la seva part aèria. Quan estigui protegit amb malla metàl·lica i guix, aquesta protecció ha de constituir una envoltant de guix armat. Finalment, quan és protegit amb guix, aquesta protecció haurà de constituir una envoltant de guix compacte.

Quan el subministrament és en contenidor, aquest haurà de ser de la mida i característiques adients a l'espècie i/o varietat i a la mida de la planta i s'haurà de retirar just abans de la plantació. La planta no ha de presentar símptomes d'haver tingut arrels fora del contenidor.

Quan el subministrament és en esqueix, s'ha d'evitar que perdi la seva humitat durant el transport i subministrament; per això s'ha de col·locar dins d'envoltants de plàstic o en unitat nebulitzadores.

Si les condicions atmosfèriques o del transport són molt desfavorables, s'haurà de protegir també la part aèria de la planta.

Si no es pot plantar directament, s'ha de disposar d'un lloc d'aclimatació controlat per la DO. S'ha d'habilitar una rasa on s'ha d'introduir la part radical, cobrint-la amb palla, sauló o algú material porós que s'ha d'humitejar degudament. S'ha de disposar de proteccions pel vent fort i el sol directe.

Les plantes han d'emmagatzemar-se al viver de l'obra segons el tipus, varietat i dimensions, de tal manera que possibiliti un control i verificació continuat de les existències.

Si el subministrament és en esqueix, s'haurà d'evitar que aquest perdi la seva humitat durant el seu transport i la seva manipulació. S'ha de col·locar dins d'envoltants de plàstic o en unitats nebulitzadores. Si no es pot plantar immediatament s'ha de mantenir amb les condicions d'humitat adequades

El subministrament i emmagatzematge per a les barreges de cespitoses serà en sacs o en caixes. Aquestes hauran de portar marcades de forma indeleble i ben visible les dades següents:

- Gènere, espècie i varietat
- Qualitat i poder germinatiu
- Nom del subministrador
- Data de caducitat

Per al cas dels esqueixos aquests s'hauran de confeccionar a partir de les gleves. Només es poden portar a peu d'obra la quantitat de gleves per a confeccionar els esqueixos que es puguin plantar en una jornada.

Només es pot portar a peu d'obra la quantitat de pa d'herba que es pugui plantar en una jornada. Quan és subministrat en rotlles, no s'han d'apilar més de cinc alçades i s'han de col·locar creuats per capes.

Les barreges de llavors si no es sembren immediatament, s'han de disposar en un lloc protegit de les inclemències atmosfèriques, sec i ventilat.

Les condicions específiques de cada subministrament seran les detallades en el plec de condicions corresponent.

4. Interpretació dels resultats i actuacions en cas d'incompliment:

No s'acceptaran plantes que no arribin correctament identificades i acompanyades dels certificats de garantia corresponents.

CONTROL D'EXECUCIÓ

5. Operacions de Control

- Inspecció visual, de les espècies vegetals abans de la seva plantació.
- Comprovació de la ubicació i condicions del substrat.
- Inspecció visual de la unitat acabada.

6. Criteris de presa de mostra:

Es seguiran els criteris que en cada cas , indiqui la DO.

7. Especificacions

L'espècie vegetal ha de complir les especificacions fixades al seu plec de condicions referides al cultiu, estat fitosanitari, aspecte i presentació.

Les seves característiques no han de quedar alterades pel seu transport i la seva manipulació. S'ha d'evitar l'acció directa del vent i del sol sobre la part aèria.

Prèviament a la plantació, es comprovarà la ubicació i les condicions de la superfície que ha de rebre la planta.

En el cas de plantes aquàtiques l'aigua de l'estany o de la font on visquin ha d'estar neta, no ha de ser salina ni calcària i ha de tenir una temperatura temperada.

8. Interpretació dels resultats i actuacions en cas d'incompliment:

Correcció, per part del contractista, de les irregularitats observades.

REFERÈNCIES:

No hi ha normativa de compliment obligatori.

1. ANNEX 1: Temps de Realització dels Assaigs**TEMPS DE REALITZACIÓ DELS ASSAIGS**

<i>Codi</i>	<i>Nom Complet</i>	<i>Norma</i>	<i>TERMINI (dies)</i>	
			<i>mín.</i>	<i>màx.</i>
BV217708	SÈRIE DE 5 PROVETES 15x30 (INCLÒS CON)	UNE 83-304-84	1+EDAT	1+EDAT

2. PRESSUPOST DEL PLA DE CONTROL

A partir dels amidaments de les línies de pressupost i dels criteris de control anteriorment exposats, s'obtenen el nombre d'actuacions previstes, amb les següents consideracions de tipus general:

- No s'han previst assaigs de recepció sobre productes que poden disposar de marca de qualitat de producte (AENOR o similar). En cas d'utilitzar materials que incompleixin aquest supòsit, el contractista haurà de realitzar, sota el seu càrrec, els assaigs corresponents indicats en aquest plec.
- A l'hora de comptabilitzar el nombre d'assaigs d'identificació necessaris, s'ha suposat un únic proveïdor per a cada material. En cas de variar aquest supòsit, s'hauran d'executar els assaigs corresponents a cada proveïdor, tal i com es preveu en aquest plec, a càrrec del contractista.
- En el cas de components de formigó i mesclures bituminoses, el control necessari és responsabilitat de la producció d'aquest material i s'exigirà sense estar considerat en aquest pla.
- S'ha suposat que la planta de subministrament del formigó disposa únicament de ciment amb marca de qualitat de producte, i per tant, no s'han inclòs assaigs d'identificació. En cas de que la planta disposi d'algun ciment, certificat d'acord a la RC-03 (Real Decret 1797/2003 pel qual s'aprova la Instrucció per a la recepció de ciments), però sense marca de qualitat, s'aplicaran assaigs d'identificació a tots els ciments utilitzats, a càrrec del contractista, encara de que disposin de marca. Si algun dels ciments que utilitza la planta no està certificat segons RC-03, es podrà rebutjar el proveïment de formigó d'aquesta planta.
- El nombre d'assaigs s'obté a partir de les freqüències en amidament. Si durant l'execució de l'obra, atenent a criteris de freqüència temporal, resultessin més assaigs dels previstos, aquest increment correrà a càrrec del contractista, excepte justificació i acceptació per part de la D.O., de les causes que hagin pogut provocar un ritme d'execució més lent del previst.

El pressupost del pla de control es presenta estructurat per àmbits i per els mateixos capítols del pressupost d'obra (activitats). El repartiment del nombre d'assaigs d'un àmbit en les diferents

activitats es realitza, quan no hi ha altre criteri, de forma proporcional als amidaments de les partides associades.

Control de qualitat
 PU ÀREA D'APARCAMENT D'AUTOBUSOS
 FASE I
 Parcel·la 7, Sector I, Les Guixeres. Badalona

AMIDAMENTS

Pàg.: 1

Obra 01 PRESSUPOST 1329_CQ
 Capítol 01 BASE PAVIMENTS

NUM.	CODI	UA	DESCRIPCIÓ
1	P060.012N	u	Mostroig, realització de con d'Abrams, elaboració de les provetes, cura, recapçament i assaig a compressió d'una sèrie de cinc provetes cilíndriques de 15x30 cm, segons la norma UNE-EN 12390-1, UNE-EN 12390-2, UNE-EN 12390-3, UNE-EN 12350-1 i UNE-EN 12350-2

Num.	Text	Tipus	[C]	[D]	[E]	[F]	TOTAL	Fórmula
1	Lot (2 sèries) guals vehicles		2,000	2,000			4,000	C#*D#*E#*F#
TOTAL AMIDAMENT							4,000	

Control de qualitat
PU ÀREA D'APARCAMENT D'AUTOBUSOS
FASE I
Parcel·la 7, Sector I, Les Guixeres. Badalona

QUADRE DE PREUS NÚMERO 1

Pàg.: 1

NÚMERO	CODI	UA	DESCRIPCIÓ	PREU
P-1	P060-01ZN	u	Mostreig, realització de con d'Abrams, elaboració de les provetes, cura, recapçament i assaig a compressió d'una sèrie de cinc provetes cilíndriques de 15x30 cm, segons la norma UNE-EN 12390-1, UNE-EN 12390-2, UNE-EN 12390-3, UNE-EN 12350-1 i UNE-EN 12350-2 (NORANTA-NOU EUROS AMB VINT-I-SIS CÈNTIMS)	99,26 €

Badalona, juliol de 2020

ADEMÀ CANELA COMELLA ARQUITECTES ASSOCIATS, S.L.P

Oriol Ademà / Alfons Canela / Javier Comella
Arquitectes

Còpia electrònica de document - CSV: 13103243431003324505 .

QUADRE DE PREUS NÚMERO 2

Pàg.: 1

NÚMERO	CODI	UA	DESCRIPCIÓ	PREU
P-1	P060-01ZN	u	Mostreig, realització de con d'Abrams, elaboració de les provetes, cura, recapçament i assaig a compressió d'una sèrie de cinc provetes cilíndriques de 15x30 cm, segons la norma UNE-EN 12390-1, UNE-EN 12390-2, UNE-EN 12390-3, UNE-EN 12350-1 i UNE-EN 12350-2	99,26 €
	BV210-01PF	u	Mostreig, realització de con d'Abrams, elaboració de les provetes, cura, recapçament i assaig a compressió d'una sèrie de cinc provetes cilíndriques de 15x30 cm, segons la norma UNE-EN 12390-1, UNE-EN 12390-2, UNE-EN 12390-3, UNE-EN 12350-1 i UNE-EN 12350-2	99,26000 €
			Altres conceptes	0,00000 €

Badalona, juliol de 2020

ADEMÀ CANELA COMELLA ARQUITECTES ASSOCIATS, S.L.P

Oriol Ademà / Alfons Canela / Javier Comella
Arquitectes

Còpia electrònica de document - CSV: 13103243431003324505 .

PRESSUPOST

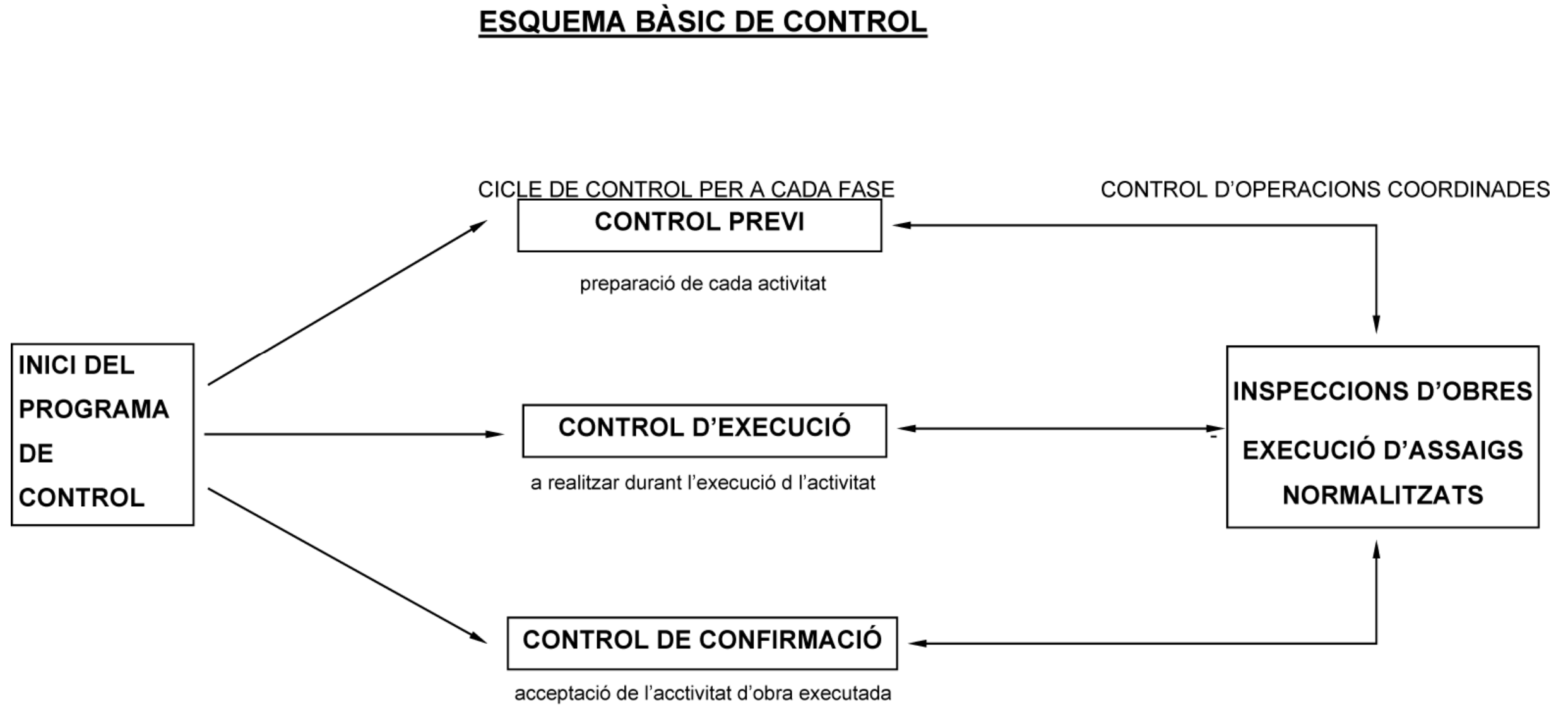
Control de qualitat
PU ÀREA D'APARCAMENT D'AUTOBUSOS
FASE I
Parcel·la 7, Sector I, Les Guixeres. Badalona

PRESSUPOST

Pàg.: 1

Obra	01	Pressupost 1329_CQ				
Capitol	01	BASE PAVIMENTS				
NUM. CODI	UA	DESCRIPCIÓ	PREU	AMIDAMENT	IMPORT	
1	P060-01ZN	u	Mostreig, realització de con d'Abrams, elaboració de les provetes, cura, recapçament i assaig a compressió d'una sèrie de cinc provetes cilíndriques de 15x30 cm, segons la norma UNE-EN 12390-1, UNE-EN 12390-2, UNE-EN 12390-3, UNE-EN 12350-1 i UNE-EN 12350-2 (P - 1)	99,26	4,000	397,04
TOTAL	Capitol	01.01			397,04	

3. ESQUEMA BÀSIC DE CONTROL



ANNEX 5: SEGURETAT I SALUT

SEGURETAT I SALUT**ÍNDEX**

MEMÒRIA

1. OBJECTE DE L'ESTUDI DE SEGURETAT I SALUT
 - 1.1 Objecte
2. PROMOTOR-PROPIETARI
3. AUTORS DE L'ESTUDI DE SEGURETAT I SALUT
4. DADES DEL PROJECTE
 - 4.1 Autors del projecte
 - 4.2 Coordinador de seguretat durant l'elaboració del projecte
 - 4.3 Tipologia de l'obra
 - 4.4 Situació
 - 4.5 Subministrament i serveis
 - 4.6 Pressupost d'execució material del projecte
 - 4.7 Termini d'execució
 - 4.8 Mà d'obra prevista
 - 4.9 Oficis que intervenen en el desenvolupament de l'obra
 - 4.10 Tipologia dels materials a utilitzar a l'obra
 - 4.11 Maquinària prevista per a executar a l'obra
5. INSTAL·LACIONS PROVISIONALS
 - 5.1 Instal·lació elèctrica provisional d'obra
 - 5.2 Instal·lació d'aigua provisional d'obra
 - 5.3 Instal·lació de sanjament
 - 5.4 Altres instal·lacions. Prevenció i protecció contra incendis
6. SERVEIS DE SALUBRITAT I CONFORT DEL PERSONAL
 - 6.1 Serveis higiènics
 - 6.2 Vestuaris
 - 6.3 Meneador
 - 6.4 Local de descans
 - 6.5 Local d'assistència a accidentats
7. ÀREES AUXILIARS
 - 7.1 Centrals i plantes
 - 7.2 Tallers
 - 7.3 Zones d'apilament. Magatzems
8. TRACTAMENT DE RESIDUS
9. TRACTAMENT DE MATERIALS I/O SUBSTÀNCIES PERILLOSES
 - 9.1 Manipulació
 - 9.2 Delimitació / condicionament de zones d'apilament
10. CONDICIONS DE L'ENTORN
 - 10.1 Serveis afectats
 - 10.2 Servituds
 - 10.3 Característiques del terreny
11. UNITATS CONSTRUCTIVES
12. DETERMINACIÓ DEL PROCÉS CONSTRUCTIU
 - 12.1 Procediments d'execució
 - 12.2 Ordre d'execució dels treballs
 - 12.3 Determinació del temps efectiu de duració. Plà d'execució
13. SISTEMES I/O ELEMENTS DE SEGURETAT I SALUT INHERENTS O INCORPORATS AL MATEIX PROCÉS CONSTRUCTIU
14. MEDIAMBIENTAL LABORAL
 - 14.1 Il·luminació
 - 14.2 Soroll
 - 14.3 Pols
 - 14.4 Ordre i neteja
 - 14.5 Radiacions no ionitzants
 - 14.6 Radiacions ionitzants
15. MANIPULACIÓ DE MATERIALS
16. MITJANS AUXILIARS D'UTILITAT PREVENTIVA (MAUP)
17. SISTEMES DE PROTECCIÓ COL·LECTIVES (SPC)
18. CONDICIONS DELS EQUIPS DE PROTECCIÓ INDIVIDUAL (EPI)
19. RECURSOS PREVENTIUS
20. SENYALITZACIÓ I ABALISAMENT
21. CONDICIONS D'ACCÉS I AFECTACIONS DE LA VIA PÚBLICA
 - 21.1 Normes de Policia
 - 21.2 Àmbit d'ocupació de la via pública
 - 21.3 Tancaments de l'obra que afecten l'àmbit públic
 - 21.4 Operacions que afecten l'àmbit públic
 - 21.5 Neteja i incidència sobre l'ambient que afecten l'àmbit públic
 - 21.6 Residus que afecten a l'àmbit públic
 - 21.7 Circulació de vehicles i vianants que afecten l'àmbit públic
 - 21.8 Protecció i trasllat d'elements emplaçats a la via pública
22. RISCOS DE DANYS A TERCERS I MESURES DE PROTECCIÓ
 - 22.1 Riscos de danys a tercers
 - 22.2 Mesures de protecció a tercers
23. PREVENCIÓ DE RISCOS CATASTRÒFICS
24. PREVISIONS DE SEGURTAT PELS TREBALLS POSTERiors

25. ANNEX: FITXES D'ACTIVITATS-RISC-AVALUACIÓ-MESURES

PLECS DE CONDICIONS

PLEC DE CONDICIONS GENERALS
PLEC DE CONDICIONS TÈCNIQUES PARTICULARS

PRESSUPOST I AMIDAMENTS

AMIDAMENTS
QUADRE DE PREUS Nº 1
QUADRE DE PREUS Nº 2
PRESSUPOST

PLÀNOLS

ESS 01	SITUACIÓ I EMPLAÇAMENT	E: 1/2.000
ESS 02	RUTA D'EVACUACIÓ	S/E
ESS 03	IMPANTACIÓ	E: 1/500
ESS 04	MÒDULS TIPUS	S/E
ESS 05	SENYALITZACIÓ DE SEGURETAT	S/E
ESS 06	TORRES D'ESCALES I ESCALES DE MÀ	S/E
ESS 07	TAPES, ARQUETES I SENYALITZACIÓ	S/E
ESS 08	ESQUEMA ELÈCTRIC	S/E
ESS 09	EPI'S	S/E
ESS 10	DESCUBRIMENT DE SERVEIS AFECTATS	S/E
ESS 11	SENYALITZACIÓ DE SEGURETAT EN TALUSOS	S/E
ESS 12	MAQUINÀRIA	S/E

1. OBJECTE DE L'ESTUDI DE SEGURETAT I SALUT**1.1. Objecte**

El present E.S.S. té com a objectiu establir les bases tècniques, per fixar els paràmetres de la prevenció de riscos professionals durant la realització dels treballs d'execució de les obres del Projecte objecte d'aquest estudi, així com complir amb les obligacions que es desprenen de la Llei 31/1995 i del RD 1627/1997, amb la finalitat de facilitar el control i el seguiment dels compromisos adquirits al respecte per part del/s Contractista/es.

D'aquesta manera, s'integra en el Projecte Executiu/Constructiu, les premisses bàsiques per a les quals el/s Contractista/es constructor/s pugui/n preveure i planificar, els recursos tècnics i humans necessaris per a l'acompliment de les obligacions preventives en aquest centre de treball, de conformitat al seu Pla d'Acció Preventiva propi d'empresa, la seva organització funcional i els mitjans a utilitzar, havent de quedar tot allò recollit al Pla de Seguretat i Salut, que haurà/n de presentar-se al Coordinador de Seguretat i Salut en fase d'Execució, amb antelació a l'inici de les obres, per a la seva aprovació i l'inici dels tràmits de Declaració d'Obertura davant l'Autoritat Laboral.

2. PROMOTOR - PROPIETARI

Entitat: D.I.T.U. (Definición Integral del Transporte Urbano, S.L.)
 NIF: B-61436473
 Domicili fiscal: Plaça Joan Miró, número 3, Badalona

3. AUTORS DE L'ESTUDI DE SEGURETAT I SALUT

Redactor E.S.S. : Oriol Ademà Alcover, Alfons Canela Mercadé, Javier Comella Gutiérrez
 Titulació/ns : arquitectes
 Col·legiat núm. : 10615/1, 14566/1, 25862/8
 Despatx professional : ADEMÀ CANELA COMELLA ARQUITECTES ASSOCIATS, S.LP.
 Domicili : C/ Aragó 308, 2º 1ª, 08009-Barcelona

4. DADES DEL PROJECTE**4.1. Autors del projecte**

Autor del projecte : Oriol Ademà Alcover, Alfons Canela Mercadé, Javier Comella Gutiérrez
 Titulació/ns : arquitectes

Col·legiat núm. : 10615/1, 14566/1, 25862/8
 Despatx professional : ADEMÀ CANELA COMELLA ARQUITECTES ASSOCIATS, S.LP.
 Domicili : C/ Aragó 308, 2º 1ª, 08009-Barcelona

4.2. Coordinador de Seguretat durant l'elaboració del projecte

Autor del projecte : Oriol Ademà Alcover, Alfons Canela Mercadé, Javier Comella Gutiérrez
 Titulació/ns : arquitectes
 Col·legiat núm. : 10615/1, 14566/1, 25862/8
 Despatx professional : ADEMÀ CANELA COMELLA ARQUITECTES ASSOCIATS, S.LP.
 Domicili : C/ Aragó 308, 2º 1ª, 08009-Barcelona

4.3. Tipologia de l'obra

Projecte d'urbanització de l'àrea d'aparcament d'autobusos (Fase I), situat a la parcel·la 7 del Sector I "Les Guixeres" del municipi de Badalona.

4.4. Situació

El terreny on s'implantarà l'àrea d'aparcament es troba al nord del casc urbà de Badalona, a uns 500 metres de la línia de costa.

El solar limita a nord amb el carrer dels Almogàvers, també denominat camí de les Guixeres, a oest amb el carrer Torrent de Vall Major i a sud limita amb l'autopista C-31.

4.5. Subministrament i Serveis

Aigua : AIGÜES DE BARCELONA
 Electricitat : ENDESA
 Sanejament : Ajuntament
 Telecomunicacions : TELEFONICA
 Gas : NEDGIA

4.6. Pressupost d'execució material del Projecte d' Urbanització.

El Pressupost d'Execució Material (PEM) estimat de referència per aquest projecte, exclosa la Seguretat i Salut, Despeses Generals i Benefici Industrial, és de 203.073,93 €. (DOS-CENTS TRES MIL SETANTA-TRES EUROS amb NORANTA-TRES CÈNTIMS).

4.7. Termini d'execució

El termini d'execució de les obres d'urbanització es preveu de sis mesos fins a la seva finalització, atès que es tracta d'una obra completa.

4.8. Mà d'obra prevista

L'estimació de mà d'obra en punta d'execució de l'obra és de 15 persones

4.9. Oficis que intervenen en el desenvolupament de l'obra

Cap de colla
 Oficial 1a
 Oficial 1a paleta
 Oficial 1a ferrallista
 Oficial 1a col.locador
 Oficial 1a muntador
 Oficial 1a d'obra pública
 Oficial 1a jardiner
 Oficial 2a jardiner
 Ajudant ferrallista
 Ajudant col.locador
 Ajudant muntador
 Ajudant jardiner
 Ajudant
 Manobre
 Manobre especialista

4.10. Tipologia dels materials a utilitzar a l'obra

ACER EN BARRES CORRUGADES
 ADDITIUS I ADDICIONS PER A FORMIGONS, MORTERS I BEURADES
 CEMENTS
 CLAUS
 DISPOSICIÓ DE RESIDUS
 ELEMENTS AUXILIARS PER A ELEMENTS DE CONNEXIÓ A TERRA
 ENTRAMATS METAL·LICS
 FILFERROS
 FORMIGONS D'ÚS NO ESTRUCTURAL
 FORMIGONS ESTRUCTURALS EN MASSA

FORMIGONS ESTRUCTURALS PER ARMAR
 FORMIGONS SENSE ADDITIUS
 GRAVES
 LLATES
 MALLES ELECTROSOLDADES
 MATERIALS AUXILIARS PER A ENCOFRATS I APUNTALAMENTS
 MATERIALS AUXILIARS PER A PROTECCIONS DE VIALITAT
 MORTERS AMB ADDITIUS
 MORTERS SENSE ADDITIUS
 NEUTRES
 PANOTS
 PARTS PROPORCIONALS D'ACCESSORIS PER A APARELLS DE PROTECCIÓ
 PASTES ELASTOMÈRIQUES
 PECES DE MORTER DE CIMENT PER A RIGOLES
 PECES RECTES DE FORMIGÓ PER A VORADES
 PINTURES PER A SENYALITZACIÓ
 REIXATS METÀL·LICS
 SAULONS
 SORRES
 TAULERS
 TAULONS
 TERRES
 TOT-U

4.11. Maquinària prevista per a executar l'obra

Compressor amb dos martells pneumàtics
 Retroexcavadora amb martell trencador
 Corró vibratori autopropulsat, 12 a 14 t
 Retroexcavadora sobre pneumàtics 8-10 t
 Motoanivelladora petita
 Pala carregadora sobre pneumàtics 15-20 t
 Pala excavadora giratòria sobre cadenes 21-30 t
 Pala excavadora giratòria sobre pneumàtics 15-20 t
 Camió cistella h=10 m
 Camió transport 7 t
 Camió grua 3 t
 Camió cistella h=10-19 m
 Camió cisterna 8 m³
 Camió grua

Camió per transport 12 t
 Formigonera 165 l
 Màquina tallajunts disc diamant per paviment
 Mesclador continu per a morter preparat en sacs
 Màquina per a pintar bandes de vial, autopropulsada
 Màquina per a pintar bandes de vial, accionament manual
 Equip tall oxiacetilènic
 Regle vibratori
 Remolinador mecànic
 Tractor sobre pneumàtics 35 a 54 CV
 Hidrosembradora muntada sobre camió

5. INSTAL·LACIONS PROVISIONALS

5.1. Instal·lació elèctrica provisional d'obra

És faran els tràmits adients, per tal que la companyia subministradora d'electricitat o una acreditada faci la connexió des de la línia subministradora fins els quadres on s'ha d'instal·lar la caixa general de protecció i els comptadors, des dels quals els Contractistes procediran a muntar la resta de la instal·lació elèctrica de subministrament provisional a l'obra, conforme al Reglament Electrotècnic de Baixa Tensió, segons el projecte d'un instal·lador autoritzat.

Es realitzarà una distribució sectoritzada, que garanteixi l'adient subministrament a tots els talls i punts de consum de l'obra, amb conductor V-750 de coure de seccions adequades canalitzades en tub de PVC, rígid blindat o flexible segons el seu recorregut, però sempre amb l'apantallament suficient per a resistir al pas de vehicles i trànsit normal d'una obra.

La instal·lació elèctrica tindrà una xarxa de protecció de terra mitjançant cable de coure nu que estarà connectat a una javelina, plaques de connexió al terra, segons càlcul del projectista i comprovació de l'instal·lador.

Les mesures generals de seguretat en la instal·lació elèctrica són les següents:

- **Connexió de servei**
 - Es realitzarà d'acord amb la companyia de subministrament.
 - La seva secció vindrà determinada per la potència instal·lada.
 - Existirà un mòdul de protecció (fusibles i limitadors de potència).
 - Estarà situada sempre fora de l'abast de la maquinària d'elevació i les zones sense pas de vehicles.

- **Quadre General**

- Disposarà de protecció vers als contactes indirectes mitjançant diferencial de sensibilitat mínima de 300 mA. Per a enllumenat i eines elèctriques de doble aïllament la seva sensibilitat caldrà que sigui de 30 mA.
- Disposarà de protecció vers als contactes directes per tal que no hi existeixin parts en tensió al descobert (embornals, cargols de connexió, terminals automàtics, etc.).
- Disposarà d'interruptors de tall magnetotèrmics per a cadascú dels circuits independents. Els dels aparells d'elevació hauran de ser de tall omnipolar (tallaran tots els conductors, inclòs el neutre).
- Anirà connectat a terra (resistència màxima 78 Ω). A l'inici de l'obra es realitzarà una connexió al terra provisional que haurà d'estar connectada a l'anell de terres, tot seguit després de realitzats els fonaments.
- Estarà protegida de la intempèrie.
- És recomanable l'ús de clau especial per a la seva obertura.
- Se senyalitzarà amb senyal normalitzada d'avertència de risc elèctric (R.D. 485/97).

- **Conductors**

- Disposaran d'un aïllament de 1000 V de tensió nominal, que es pot reconèixer per la seva impressió sobre el mateix aïllament.
- Els conductors aniran soterrats, o grapats als paraments verticals o sostres allunyats de les zones de pas de vehicles i / o persones.
- Les empuladures hauran de ser realitzades mitjançant "jocs" d'endolls, mai amb regletes de connexió, retorçiments i embetats.

- **Quadres secundaris**

- Seguiran les mateixes especificacions establertes pel quadre general i hauran de ser de doble aïllament.
- Cap punt de consum pot estar a més de 25 m d'un d'aquests quadres.
- Encara que la seva composició variarà segons les necessitats, l'aparellatge més convencional dels equips secundaris per planta és el següent:

· 1	Magnetotèrmic general de 4P	:	30 A.
· 1	Diferencial de 30 A	:	30 mA.
· 1	Magnetotèrmic 3P	:	20 mA.
· 4	Magnetotèrmics 2P	:	16 A.
· 1	Connexió de corrent 3P + T	:	25 A.
· 1	Connexió de corrent 2P + T	:	16 A.
· 2	Connexió de corrent 2P	:	16 A.

- 1 Transformador de seguretat : (220 ./ 24 V)
- 1 Connexió de corrent 2P : 16 A

- **Connexions de corrent**

- Aniran proveïdes d'embornals de connexió al terra, excepció feta per a la connexió d'equips de doble aïllament.
- S'empararan mitjançant un magnetotèrmic que faciliti la seva desconexió.
- Es faran servir els següents colors:
 - Connexió de 24 V : Violeta
 - Connexió de 220 V : Blau
 - Connexió de 380 V : Vermell
- No s'empraran connexions tipus "lladre".

- **Maquinària elèctrica**

- Disposarà de connexió a terra.
- Els aparells d'elevació aniran proveïts d'interruptor de tall omnipolar.
- Es connectaran a terra el guiament dels elevadors i els carrils de grua o d'altres aparells d'elevació fixos.
- L'establiment de connexió a les bases de corrent, es farà sempre amb clavilla normalitzada.

- **Enllumenat provisional**

- El circuit disposarà de protecció diferencial d'alta sensibilitat, de 30 mA.
- Els portalàmpades haurà de ser de tipus aïllant.
- Es connectarà la fase al punt central del portalàmpades i el neutre al lateral més pròxim a la virolla.
- Els punts de llum a les zones de pas s'instal·laran als sostres per tal de garantir-ne la inaccessibilitat a les persones.

- **Enllumenat portàtil**

- La tensió de subministrament no ultrapassarà els 24 V o alternativament disposarà de doble aïllament, Classe II de protecció intrínseca en previsió de contactes indirectes.
- Disposarà de mànec aïllant, carcassa de protecció de la bombeta amb capacitat anticops i suport de sustentació.

5.2. Instal·lació d'aigua provisional d'obra

Per part del Contractista Principal, es realitzaran les gestions adients davant de la companyia subministradora d'aigua, perquè instal·lin una derivació des de la canonada general al punt on s'ha de col·locar el corresponent comptador i puguin continuar la resta de la canalització provisional per l'interior de l'obra.

La distribució interior d'obra podrà realitzar-se amb canonada de PVC flexible amb els ronsals de distribució i amb canya galvanitzada o coure, dimensionat segons les Normes Bàsiques de l'Edificació relatives a fontaneria en els punts de consum, tot allò garantit en una total estanquitat i aïllament dialèctric en les zones necessàries.

5.3. Instal·lació de sanejament

Des del començament de l'obra, es connectaran a la xarxa de clavegueram públic, les instal·lacions provisionals d'obra que produeixin abocaments d'aigües brutes.

Si es produís algun retard en l'obtenció del permís municipal de connexió, s'haurà de realitzar, a càrrec del contractista, una fossa sèptica o pou negre tractat amb bactericides.

5.4. Altres instal·lacions. Prevenció i protecció contra incendis

Per als treballs que comportin la introducció de flama o d'equip productor d'espurnes a zones amb risc d'incendi o d'explosió, caldrà tenir un permís de forma explícita, fet per una persona responsable, on al costat de les dates inicial i final, la naturalesa i la localització del treball, i l'equip a usar, s'indicaran les precaucions a adoptar respecte als combustibles presents (sòlids, líquids, gasos, vapors, pols), neteja prèvia de la zona i els mitjans addicionals d'extinció, vigilància i ventilació adequats.

Les precaucions generals per la prevenció i la protecció contra incendis seran les següents

- La instal·lació elèctrica haurà d'estar d'acord amb allò establert a la Instrucció M.I.B.T. 026 del vigent Reglament Electrotècnic de Baixa Tensió per a locals amb risc d'incendis o explosions.
- Es limitarà la presència de productes inflamables en els llocs de treball a les quantitats estrictament necessàries perquè el procés productiu no s'aturi. La resta es guardarà en locals diferents al de treball, i en el cas que això no fos possible es farà en recintes aïllats i condicionats. En tot cas, els locals i els recintes aïllats compliran allò especificat a la Norma Tècnica "MIE-APQ-001 Almacenamiento líquidos inflamables y combustibles" del Reglament sobre Emmagatzematge de Productes Químics.

- S'instal·laran recipients contenidors hermètics i incombustibles en què s'hauran de dipositar els residus inflamables, retalls, etc.
- Es col·locaran vàlvules antirretorn de flama al bufador o a les mànegues de l'equip de soldadura oxiacetilènica.
- L'emmagatzematge i ús de gasos líquids compliran amb tot allò establert a la instrucció MIE-AP7 del vigent Reglament d'Aparells a pressió en la norma 9, apartats 3 i 4 en allò referent a l'emmagatzematge, la utilització, l'inici del servei i les condicions particulars de gasos inflamables.
- Els camins d'evacuació estaran lliures d'obstacles. Existirà una senyalització indicant els llocs de prohibició de fumar, situació d'extintors, camins d'evacuació, etc.
- Han de separar-se clarament els materials combustibles els uns dels altres, i tots ells han d'evitar qualsevol tipus de contacte amb equips i canalitzacions elèctriques.
- La maquinària, tant fixa com mòbil, accionada per energia elèctrica, ha de tenir les connexions de corrent ben realitzades, i en els emplaçaments fixos, se l'haurà de proveir d'aïllament al terra. Tots els devessalls, engegats i deixalles que es produeixin pel treball han de ser retirats amb regularitat, deixant nets diàriament els voltants de les màquines.
- Les operacions de transvasament de combustible han d'efectuar-se amb bona ventilació, fora de la influència d'espurnes i fonts d'ignició. Han de preveure's també les conseqüències de possibles vessaments durant l'operació, pel que caldrà tenir a mà, terra o sorra.
- La prohibició de fumar o encendre qualsevol tipus de flama ha de formar part de la conducta a seguir en aquests treballs.
- Quan es transvasin líquids combustibles o s'omplin dipòsits hauran de parar-se els motors accionats amb el combustible que s'està transvasant.
- Quan es fan regates o forats per permetre el pas de canalitzacions, han d'obturar-se ràpidament per evitar el pas de fum o flama d'un recinte de l'edifici a un altre, evitant-se així la propagació de l'incendi. Si aquests forats s'han practicat en parets tallafocs o en sostres, la mencionada obturació haurà de realitzar-se de forma immediata i amb productes que assegurin l'estanquitat contra fum, calor i flames.
- En les situacions descrites anteriorment (magatzems, maquinària fixa o mòbil, transvasament de combustible, muntatge d'instal·lacions energètiques) i en aquelles, altres en què es manipuli una font d'ignició, cal col·locar extintors, la càrrega i capacitat dels quals estigui en consonància amb la naturalesa del material combustible i amb el seu volum, així com sorra i terra a on es maneguin líquids inflamables, amb l'eina pròpia per estendre-la. En el cas de grans quantitats d'aplec, emmagatzement o concentració d'embalatges o devessalls, han de completar-se els mitjans de protecció amb mànegues de rec que proporcionin aigua abundant.

- **Emplaçament i distribució dels extintors a l'obra**

Els principis bàsics per l'emplaçament dels extintors, són:

- Els extintors manuals es col·locaran, senyalitzats, sobre suports fixats a paraments verticals o pilars, de forma que la part superior de l'extintor quedi com a màxim a 1,70 m del sòl.
- En àrees amb possibilitats de focs "A", la distància a recórrer horitzontalment, des de qualsevol punt de l'àrea protegida fins a aconseguir l'extintor adequat més pròxim, no excedirà de 25 m.
- En àrees amb possibilitats de focs "B", la distància a recórrer horitzontalment, des de qualsevol punt de l'àrea protegida fins a aconseguir l'extintor adequat més pròxim, no excedirà de 15 m.
- Els extintors mòbils hauran de col·locar-se en aquells punts on s'estimi que existeix una major probabilitat d'originar-se un incendi, a ser possible, pròxims a les sortides i sempre en llocs de fàcil visibilitat i accés. En locals grans o quan existeixin obstacles que dificultin la seva localització, s'assenyalarà convenientment la seva ubicació.

6. SERVEIS DE SALUBRITAT I CONFORT DEL PERSONAL

Les instal·lacions provisionals d'obra s'adaptaran a les característiques especificades als articles 15 i ss del R.D. 1627/97, de 24 d'octubre, relatiu a les DISPOSICIONS MÍNIMES DE SEGURETAT I SALUT A LES OBRES DE CONSTRUCCIÓ.

Per al servei de neteja d'aquestes instal·lacions higièniques, es responsabilitzarà a una persona o un equip, els quals podran alternar aquest treball amb altres propis de l'obra.

Per l'execució d'aquesta obra, es disposarà de les instal·lacions del personal que es defineixen i detallen tot seguit:

6.1. Serveis higiènics

- **Lavabos**

Com a mínim un per a cada 10 persones.

- **Cabines d'evacuació**

S'ha d'instal·lar una cabina d'1,5 m² x 2,3 m d'altura, dotada de placa turca, com a mínim, per a cada 25 persones

- **Local de dutxes**

Cada 10 treballadors, disposaran d'una cabina de dutxa de dimensions mínimes d'1,5 m² x 2,3 m d'altura, dotada d'aigua freda-calenta, amb terra antilliscant.

6.2. Vestuaris

Superfície aconsellable 2 m² per treballador contractat.

6.3. Menjador

Diferent del local de vestuari. A efectes de càlcul haurà de considerar-se entre 1,5 i 2 m² per treballador que mengi a l'obra.

Equipat amb banc allargat o cadires, proper a un punt de subministrament d'aigua (1 aixeta i pica rentaplats per a cada 10 comensals), mitjans per a escalfar menjars (1 microones per a cada 10 comensals), i cubell hermètic (60 l de capacitat, amb tapa) per a dipositar les escombraries.

6.4. Local de descans

En aquelles obres que s'ocupen simultàniament més de 50 treballadors durant més de 3 mesos, és recomanable que s'estableixi un recinte destinat exclusivament al descans del personal, situat el més pròxim possible al menjador i serveis.

A efectes de càlcul haurà de considerar-se 3 m² per usuari habitual.

6.5. Local d'assistència a accidentats

En aquells centres de treball que ocupin simultàniament més de 50 treballadors durant més d'un mes, s'establirà un recinte destinat exclusivament a les cures del personal d'obra. Els locals de primers auxilis disposaran, com a mínim, de:

- una farmaciola,
- una llitera,
- una font d'aigua potable.

El material i els locals de primers auxilis hauran d'estar senyalitzats clarament i situats a prop dels llocs de treball.

El terra i les parets del local d'assistència a accidentats, han de ser impermeables, pintats preferiblement en colors clars. Llumínos, caldejat a l'estació freda, ventilat si fos necessari de manera forçada en cas de dependències subterrànies. Haurà de tenir a la vista el quadre d'adreces i telèfons dels centres assistencials més pròxims, ambulàncies i bombers.

En obres a les quals el nivell d'ocupació simultani estigui entre els 25 i els 50 treballadors, el local d'assistència a accidentats podrà ser substituït per un armari farmaciola emplaçat a l'oficina d'obra. L'armari farmaciola, custodiat pel socorrista de l'obra, haurà d'estar dotat com a mínim de: alcohol, aigua oxigenada, pomada antisèptica, gases, benes sanitàries de diferents grandàries, benes elàstiques compressives autoadherents, esparadrap, tiretes, mercurcrom o antisèptic equivalent, analgèsics, bicarbonat, pomada per a picades d'insectes, pomada per a cremades, tisoires, pinces, dutxa portàtil per a ulls, termòmetre clínic, caixa de guants esterilitzats i torniquet.

Per a contractacions inferiors, podrà ser suficient disposar d'una farmaciola de butxaca o portàtil, custodiada per l'encarregat.

El Servei de Prevenció de l'empresa contractista establirà els medis materials i humans addicionals per tal d'efectuar la Vigilància de la Salut d'acord al que estableix la llei 31/95.

A més, es disposarà d'una farmaciola portàtil amb el contingut següent:

- desinfectants i antisèptics autoritzats,
- gases estèrils,
- cotó hidròfil,
- benes,
- esparadrap,
- apòsits adhesius,
- estisoires,
- pinces,
- guants d'un sol ús.

El material de primers auxilis es revisarà periòdicament, i es reposarà de manera immediata el material utilitzat o caducat.

7. ÀREES AUXILIARS

7.1. Centrals i plantes

Estaran ubicades estratègicament en funció de les necessitats de l'obra. En el trànsit de

vehicles als seus accessos es tindrà molta cura pel que fa a l'ordre, abalisament i senyalització, amb una amplada mínima de la zona de rodadura de 6 m i pòrtic de gàlib de limitació en altura, mínima de 4 m.

L'accés a la instal·lació resta restringida exclusivament al personal necessari per a la seva explotació, restant expressament abalisada, senyalitzada i prohibida la presència de tota persona en el radi de gir de la dragalina. Tots els accessos o passarel·les situats a altures superiors a 2 m sobre el sòl o plataforma de nivell inferior, disposarà de barana reglamentària d'1 m d'altura.

Els elements mòbils i transmissions estaran apantallats a les zones de treball o de pas susceptibles de possibilitar atrapaments o en el seu defecte es trobaran degudament senyalitzats. Els buits horitzontals estaran condemnats i, si no fos possible com en el cas de la fossa del skip, es disposarà de baranes laterals reglamentàries d'1 m d'altura i topall per a rodadura de vehicles.

La construcció de l'estacada destinada a la contenció i separació d'àrids, serà ferma i arriostrada en previsió de bolcades.

Les sitges de ciment no seran hermètiques, per evitar l'efecte de la pressió. La boca de recepció de la sitja estarà condemnada amb un sòlid engrallat o relliga metàl·lica. La tapa disposarà de barana perimetral reglamentària d'1 m d'altura. L'accés mitjançant escala „de gat“ estarà protegida mitjançant argolles metàl·liques (\varnothing 0,80 m) a partir de 2 m de l'arrancada.

La instal·lació elèctrica complirà amb les especificacions del Reglament Electrotècnic de Baixa Tensió.

Les operacions de manteniment preventiu es realitzaran de conformitat a les instruccions del fabricant o importador.

7.2. Tallers

Estaran ubicats estratègicament en funció de les necessitats de l'obra.

De forma general els locals destinats a tallers, tindran les següents dimensions mínimes (descomptats els espais ocupats per màquines, aparells, instal·lacions i/o materials): 3 m d'altura de pis a sostre, 2 m² de superfície i 10 m³ de volum per treballador.

La circulació del personal i els materials estarà ordenada amb molta cura, abalisada i

senyalitzada, amb una amplada mínima de la zona de pas de personal (sense càrrega) d'1,20 m² per a passadissos principals (1 m en passadissos secundaris) independent de les vies de manutenció mecànica de materials. En zones de pas, la separació entre màquines i/o equips mai no serà inferior a 0,80 m (comptat des del punt més sortint del recorregut de l'òrgan mòbil més pròxim). Al voltant dels equips que generin calor radiant, es mantindrà un espai lliure no inferior a 1,50 m, estaran apantallats i disposaran de mitjans portàtils d'extinció adequats. Les instal·lacions provisionals suspeses sobre zones de pas estaran canalitzades a una altura mínima d'1,90 m sobre el nivell del paviment.

La intensitat mínima d'il·luminació, en els llocs d'operació de les màquines i equips, serà de 200 lux. La il·luminació d'emergència serà capaç de mantenir, al menys durant una hora, una intensitat de 5 lux, i la seva font d'energia serà independent del sistema normal d'il·luminació.

L'accés, als diferents tallers provisionals d'obra, ha de restar restringit exclusivament al personal adscrit a cada un d'ells, restant expressament abalisada, senyalitzada i prohibida la presència de tota persona en el radi d'actuació de càrregues suspeses, així com en els de desplaçament i servituds de màquines i/o equips. Tots els accessos o passarel·les situades a altures superiors a 2 m sobre el sòl o plataforma de nivell inferior, disposarà de barana reglamentària d'1 m d'altura.

Els elements mòbils i transmissions estaran apantallats a les zones de treball o de pas susceptibles de possibilitar atrapaments o en el seu defecte es trobaran degudament senyalitzats. Els buits horitzontals seran condemnats.

La instal·lació elèctrica complirà amb les especificacions del Reglament Electrotècnic de Baixa Tensió.

Les operacions de manteniment preventiu de la maquinària es realitzaran de conformitat a les instruccions del fabricant o importador.

Les emanacions de pols, fibres, fums, gasos, vapors o boirines disposaran d'extracció localitzada, en la mesura del possible, evitant la seva difusió per l'atmosfera. En els tallers tancats, el subministrament d'aire fresc i net per hora i ocupant serà, al menys, de 30 a 50 m³, llevat que s'efectuï una renovació total d'aire diversos cops per hora (no inferior a 10 cops).

7.3. Zones d'apilament. Magatzems

Els materials emmagatzemats a l'obra, hauran de ser els compresos entre els valors

“mínims-màxims”, segons una adequada planificació, que impedeixi estacionaments de materials i/o equips inactius que puguin ésser causa d'accident.

Els Mitjans Auxiliars d'Utilitat Preventiva, necessaris per a complementar la manipulació manual o mecànica dels materials apilats, hauran estat previstos en la planificació dels treballs.

Les zones d'apilament provisional estaran balisades, senyalitzades i il·luminades adequadament.

De forma general el personal d'obra (tant propi com subcontractat) haurà rebut la formació adequada respecte als principis de manipulació manual de materials. De forma més singularitzada, els treballadors responsables de la realització de maniobres amb mitjans mecànics, tindran una formació qualificada de les seves comeses i responsabilitats durant les maniobres.

8. TRACTAMENT DE RESIDUS

El Contractista és responsable de gestionar els sobrants de l'obra de conformitat amb les directrius del D. 201/1994, de 26 de juliol, i del R.D. 105/2008, d'1 de febrer, regulador dels enderrocs i d'altres residus de construcció, a fi i efecte de minimitzar la producció de residus de construcció com a resultat de la previsió de determinats aspectes del procés, que cal considerar tant en la fase de projecte com en la d'execució material de l'obra i/o l'enderroc o desconstrucció.

Al projecte s'ha avaluat el volum i les característiques dels residus que previsiblement s'originaran i les instal·lacions de reciclatge més properes per tal que el Contractista triï el lloc on portarà els seus residus de construcció.

Els residus es lliuraran a un gestor autoritzat, finançant el contractista, els costos que això comporti.

Si a les excavacions i buidats de terres apareixen antics dipòsits o canonades, no detectades prèviament, que continguin o hagin pogut contenir productes tòxics i contaminants, es buidaran prèviament i s'aïllaran els productes corresponents de l'excavació per ser evacuats independentment de la resta i es lliuraran a un gestor autoritzat.

9. TRACTAMENT DE MATERIALS I/O SUBSTÀNCIES PERILLOSES

El Contractista es responsable d'assegurar-se per mediació de l'Àrea d'Higiene Industrial del

seu Servei de Prevenció, la gestió del control dels possibles efectes contaminants dels residus o materials emprats a l'obra, que puguin generar potencialment malalties o patologies professionals als treballadors i/o tercers exposats al seu contacte i/o manipulació.

L'assessoria d'Higiene Industrial comprendrà la identificació, quantificació, valoració i propostes de correcció dels factors ambientals, físics, químics i biològics, dels materials i/o substàncies perilloses, per a fer-los compatibles amb les possibilitats d'adaptació de la majoria (gairebé totalitat) dels treballadors i/o tercers aliens exposats. Als efectes d'aquest projecte, els paràmetres de mesura s'establirà mitjançant la fixació dels valors límit TLV (Threshold Limits Values) que fan referència als nivells de contaminació d'agents físics o químics, per sota dels quals els treballadors poden estar exposats sense perill per a la seva salut. El TLV s'expressa amb un nivell de contaminació mitjana en el temps, per a 8 h/dia i 40 h/setmana.

9.1. Manipulació

En funció de l'agent contaminant, del seu TLV, dels nivells d'exposició i de les possibles vies d'entrada a l'organisme humà, el Contractista haurà de reflectir en el seu Pla de Seguretat i Salut les mesures correctores pertinents per a establir unes condicions de treball acceptables per als treballadors i el personal exposat, de forma singular a:

- Amiant.
- Plom. Crom, Mercuri, Níquel.
- Sílice.
- Vinil.
- Urea formol.
- Ciment.
- Soroll.
- Radiacions.
- Productes tixotròpics (bentonita)
- Pintures, dissolvents, hidrocarburs, coles, resines epoxi, greixos, olis.
- Gasos liquats del petroli.
- Baixos nivells d'oxigen respirable.
- Animals.
- Entorn de drogodependència habitual.

9.2. Delimitació / condicionament de zones d'apilament

Les substàncies i/o els preparats es rebran a l'obra etiquetats de forma clara, indeleble i com a mínim amb el text en idioma espanyol.

L'etiqueta ha de contenir:

- Denominació de la substància d'acord amb la legislació vigent o en el seu defecte nomenclatura de la IUPAC. Si és un preparat, la denominació o nom comercial.
- Nom comú, si és el cas.
- Concentració de la substància, si és el cas. Si és tracta d'un preparat, el nom químic de les substàncies presents.
- Nom, direcció i telèfon del fabricant, importador o distribuïdor de la substància o preparat perillós.
- Pictogrames i indicadors de perill, d'acord amb la legislació vigent.
- Riscos específics, d'acord amb la legislació vigent.
- Consells de prudència, d'acord amb la legislació vigent.
- El número CEE, si en té.
- La quantitat nominal del contingut (per preparats).

El fabricant, l'importador o el distribuïdor haurà de facilitar al Contractista destinatari, la fitxa de seguretat del material i/o la substància perillosa, abans o en el moment del primer lliurament.

Les condicions bàsiques d'emmagatzematge, apilament i manipulació d'aquests materials i/o substàncies perilloses, estaran adequadament desenvolupades en el Pla de Seguretat del Contractista, partint de les següents premisses:

- **Explosius**

L'emmagatzematge es realitzarà en polvorins/minipolvorins que s'ajustin als requeriments de les normes legals i reglaments vigents. Estarà adequadament senyalitzada la presència d'explosius i la prohibició de fumar.

- **Comburents, extremadament inflamables i fàcilment inflamables**

Emmagatzematge en lloc ben ventilat. Estarà adequadament senyalitzada la presència de comburents i la prohibició de fumar.

Estaran separats els productes inflamables dels comburents.

El possible punt d'ignició més pròxim estarà suficientment allunyat de la zona d'apilament.

- **Tòxics, molt tòxics, nocius, carcinògens, mutagènics, tòxics per a la reproducció**

Estarà adequadament senyalitzada la seva presència i disposarà de ventilació eficaç.

Es manipularà amb Equips de Protecció Individual adequats que assegurin l'estanquitat de l'usuari, en previsió de contactes amb la pell.

- **Corrosius, Irritants, sensibilitzants**

Estarà adequadament senyalitzada la seva presència.

Es manipularan amb Equips de Protecció Individual adequats (especialment guants, ulleres i màscara de respiració) que assegurin l'estanquitat de l'usuari, en previsió de contactes amb la pell i les mucoses de les vies respiratòries.

10. CONDICIONS DE L'ENTORN

Ocupació del tancament de l'obra

S'entén per àmbit d'ocupació el realment afectat, incloent tanques, elements de protecció, baranes, bastides, contenidors, casetes, etc.

Cal tenir en compte que, en aquest tipus d'obres, l'àmbit pot ser permanent al llarg de tota l'obra o que pot ser necessari distingir entre l'**àmbit de l'obra** (el de projecte) i l'**àmbit dels treballs** en les seves diferents fases, a fi de permetre la circulació de vehicles i vianants o l'accés a edificis i guals.

En el PLA DE SEGURETAT I SALUT EN EL TREBALL s'especificarà la delimitació de l'àmbit d'ocupació de l'obra i es diferenciarà clarament si aquest canvia en les diferents fases de l'obra. L'àmbit o els àmbits d'ocupació quedaran clarament dibuixats en plànols per fases i interrelacionats amb el procés constructiu.

Situació de casetes i contenidors

Es col·locaran, preferentment, a l'interior de l'àmbit delimitat pel tancament de l'obra.

Si per les especials característiques de l'obra no és possible la ubicació de les casetes a l'interior de l'àmbit delimitat pel tancament de l'obra, ni és possible el seu trasllat dins d'aquest àmbit, ja sigui durant tota l'obra o durant alguna de les seves fases, s'indicaran al PLA DE SEGURETAT I SALUT les àrees previstes per aquest fi.

Les casetes, els contenidors, els tallers provisionals i l'aparcament de vehicles d'obra, es situaran segons s'indica en l'apartat "Àmbit d'ocupació de la via pública".

10.1. Serveis afectats

Els Plànols i d'altra documentació que el Projecte incorpora relatius a l'existència i la situació de serveis, cables, canonades, conduccions, arquetes, pous i en general, d'instal·lacions i estructures d'obra soterrades o aèries tenen un caràcter informatiu i no garanteixen l'exhaustivitat ni l'exactitud i per tant no seran objecte de reclamació per mancances i/o omissions. El Contractista ve obligat a la seva pròpia investigació per a la qual cosa sol·licitarà dels titulars d'obres i serveis, plànols de situació i localitzarà i descobrirà les conduccions i obres enterrades, per mitjà del detector de conduccions o per cales. Les adopcions de mesures de seguretat o la disminució dels rendiments es consideraran inclosos en els preus i, per tant, no seran objecte d'abonament independent.

10.2. Servituds

En la documentació del Projecte i en la facilitada pel Promotor, s'incorporen els aspectes relatius a l'existència de possibles servituds en matèria d'aigües, de pas, de mitgera de llums i vistes, de desguàs dels edificis o de les distàncies i les obres intermèdies per a certes construccions i plantacions, tenen un caràcter informatiu i no asseguren l'exhaustivitat ni l'exactitud i per tant no podran ser objecte de reclamacions per carències i/o omissions. Com amb els indicats per als serveis afectats, el Contractista està obligat a consultar en el Registre de la Propietat els esmentats extrems. Les despeses generades, les mesures suplementàries de seguretat o la disminució dels rendiments es consideraran inclosos en els preus i, per tant, no seran objecte d'abonament independent.

10.3. Característiques del terreny

Les característiques del terreny queden àmpliament descrites en l'annex núm. 3 MOVIMENT DE TERRES del present projecte.

11. UNITATS CONSTRUCTIVES

ENDERROCS

ENDERROCS D'ELEMENTS SOTERRATS A POCA FONDÀRIA

ENDERROCS O ARRENCADA D'ELEMENTS

MOVIMENTS DE TERRES

REBAIX DE TERRENY SENSE I AMB TALUSSOS, I PRETALL EN TALUSSOS I

REPOSICIÓ EN DESMUNT

EXCAVACIÓ DE RASES I POUS

REBLIMENTS SUPERFICIALS, TERRAPLENS / PEDRAPLENS

CÀRREGA I TRANSPORT DE TERRES O RUNES

FONAMENTS

SUPERFICIALS (RASES - POUS - LLOSES - ENCEPS - BIGUES DE LLIGAT - MURS GUIA)

ESTRUCTURES

ESTRUCTURES DE FORMIGÓ "IN SITU"
(ENCOFRATS/ARMADURES/FORMIGONAMENT/ANCORATGES I TENSAT)
TRANSPORT I MUNTATGE D'ESTRUCTURES PREFABRICADES

PAVIMENTS

PECES (PEDRA, CERÀMICA, MORTER, ETC.)

PROTECCIONS I SENYALITZACIÓ

COL·LOCACIÓ DE BARANES I SENYALS AMB SUPORTS METÀL·LICS

JARDINERIA

MOVIMENTS DE TERRES I PLANTACIÓ

12. DETERMINACIÓ DEL PROCÉS CONSTRUCTIU

El Contractista amb antelació suficient a l'inici de les activitats constructives n'haurà de perfilar l'anàlisi de cada una d'acord amb els "Principios de la Acció Preventiva" (Art. 15 L. 31/1995 de 8 de novembre) i els "Principios Aplicables durante la Ejecución de las Obras" (Art. 10 RD. 1627/1997 de 24 d'octubre).

12.1. Procediments d'execució

Els procediments d'execució de les obres es troben descrits en la memòria d'aquest projecte i els processos descrits en ella es realitzaran mitjançant la màquinaria descrita en l'annex 2 de JUSTIFICACIÓ DE PREUS d'aquest projecte.

Els aspectes a examinar per a configurar cadascun dels procediments d'execució, hauran de ser desenvolupats pel Contractista i descrits en el Pla de Seguretat i Salut de l'obra.

12.2. Ordre d'execució dels treballs

La previsió d'ordre d'execució dels treballs es troba detallada en l'annex 1 PLA DE TREBALLS d'aquest projecte.

Complementant els plantejaments previs realitzats en el mateix sentit per l'autor del projecte, a partir dels suposats teòrics en fase de projecte, el Contractista haurà d'ajustar,

durant l'execució de l'obra, l'organització i planificació dels treballs a les seves especials característiques de gestió empresarial, de forma que resti garantida l'execució de les obres amb criteris de qualitat i de seguretat per a cadascuna de les activitats constructives a realitzar, en funció del lloc, la successió, la persona o els mitjans a emprar.

12.3. Determinació del temps efectiu de duració. Pla d'execució

Per a la programació del temps material, necessari per al desenvolupament dels distints talls de l'obra, s'han tingut en compte els següents aspectes:

LLISTA D'ACTIVITATS	:	Relació d'unitats d'obra.
RELACIONS DE DEPENDÈNCIA	:	Prelació temporal de realització material d'unes unitats respecte a altres.
DURADA DE LES ACTIVITATS	:	Mitjançant la fixació de terminis temporals per a l'execució de cadascuna de les unitats d'obra.

De les dades així obtingudes, s'ha establert, en fase de projecte, un programa general orientatiu, en el qual s'ha tingut en compte, en principi, tan sols les grans unitats (activitats significatives), i un cop encaixat el termini de durada, s'ha realitzat la programació previsible, reflectida en un cronograma de desenvolupament.

El Contractista en el seu Pla de Seguretat i Salut haurà de reflectir, les variacions introduïdes respecte, al procés constructiu inicialment previst en el Projecte Executiu/Constructiu i en el present Estudi de Seguretat i Salut.

13. SISTEMES I/O ELEMENTS DE SEGURETAT I SALUT INHERENTS O INCORPORATS AL MATEIX PROCÉS CONSTRUCTIU

Tot projecte constructiu o disseny d'equip, mitjà auxiliar, màquina o ferrament a utilitzar a l'obra, objecte del present Estudi de Seguretat i Salut, s'integrarà en el procés constructiu, sempre d'acord amb els "Principios de la Acción Preventiva" (Art. 15 L. 31/1995 de 8 de novembre), els "Principios Aplicables durante la Ejecución de las Obras" (Art. 10 RD. 1627/1997 de 24 d'octubre) "Reglas generales de seguridad para máquinas" (Art.18 RD. 1495/1986 de 26 de maig de 1986), i Normes Bàsiques de l'Edificació, entre altres reglaments connexos, i atenent les Normes Tecnològiques de l'Edificació, Instruccions Tècniques Complementàries i Normes UNE o Normes Europees, d'aplicació obligatòria i/o aconsellada.

14. MEDIAMBIENT LABORAL

14.1. Il·luminació

Encara que la generalitat dels treballs de construcció es realitzen amb llum natural, hauran de tenir-se presents en el Pla de Seguretat i Salut algunes consideracions respecte a la utilització d'il·luminació artificial, necessària en talls, tallers, treballs nocturns o sota rasant.

Es procurarà que la intensitat lluminosa en cada zona de treball sigui uniforme, evitant els reflexos i enlluernaments al treballador així com les variacions brusques d'intensitat.

En els locals amb risc d'explosió pel gènere de les seves activitats, substàncies emmagatzemades o ambients perillosos, la il·luminació elèctrica serà antideflagrant. En els llocs de treball en els que una fallida de l'enllumenat normal suposi un risc per als treballadors, es disposarà d'un enllumenat d'emergència d'evacuació i de seguretat.

Les intensitats mínimes d'il·luminació artificial, segons els distints treballs relacionats amb la construcció, seran els següents:

25-50 lux	:	En patis de llums, galeries i altres llocs de pas en funció de l'ús ocasional - habitual.
100 lux	:	Operacions en les quals la distinció de detalls no sigui essencial, tals com la manipulació de mercaderies a granel, l'apilament de materials o l'amassat i lligat de conglomerats hidràulics. Baixes exigències visuals.
100 lux	:	Quan sigui necessària una petita distinció de detalls, com en sales de màquines i calderes, ascensors, magatzems i dipòsits, vestuaris i banys petits del personal. Baixes exigències visuals.
200 lux	:	Si és essencial una distinció moderada de detalls com en els muntatges mitjans, en treballs senzills en bancs de taller, treballs en màquines, fratasat de paviments i tancament mecànic. Moderades exigències visuals.
300 lux	:	Sempre que sigui essencial la distinció mitjana de detalls, com treballs mitjans en bancs de taller o en màquines i treballs d'oficina en general.
500 lux	:	Operacions en les que sigui necessària una distinció mitja de detalls, tals com treballs d'ordre mitjà en bancs de taller o en màquines i treballs d'oficina en general. Altes exigències visuals.
1000 lux	:	En treballs on sigui indispensable una fina distinció de detalls sota condicions de constant contrast, durant llargs períodes de temps, tals com muntatges delicats, treballs fins en banc de taller o màquina, màquines d'oficina i dibuix artístic lineal. Exigències visuals molt altes.

Els serveis de prevenció seran els encarregats d'estimar la magnitud o nivells del risc, les situacions en les que aquest es produeix, així com controlar periòdicament les condicions, l'organització dels mètodes de treball i la salut dels treballadors amb la finalitat de prendre les decisions per a eliminar, controlar o reduir el risc mitjançant mesures de prevenció a l'origen, organitzatives, de prevenció col·lectiva, de protecció individual, formatives i informatives.

14.2. Soroll

Per a facilitar el seu desenvolupament al Pla de Seguretat i Salut del contractista, es reproduïx un quadre sobre els nivells sonors generats habitualment en la indústria de la construcció:

Compressor	82-94 dB
Equip de clavar pilots (a 15 m de distància)	82 dB
Formigonera petita < 500 lts.	72 dB
Formigonera mitjana > 500 lts.	60 dB
Martell pneumàtic (en recinte angost)	103 dB
Martell pneumàtic (a l'aire lliure)	94 dB
Esmeriladora de peu	60-75 dB
Camions i dumpers	80 dB
Excavadora	95 dB
Grua autoportant	90 dB
Martell perforador	110 dB
Mototrailla	105 dB
Tractor d'orugues	100 dB
Pala carregadora d'orugues	95-100 dB
Pala carregadora de pneumàtics	84-90 dB
Pistoles fixaclus d'impacte	150 dB
Esmeriladora radial portàtil	105 dB
Tronçadora de taula per a fusta	105 dB

Les mesures a adoptar, que hauran de ser adequadament tractades al Pla de Seguretat i Salut pel contractista, per a la prevenció dels riscos produïts pel soroll seran, en ordre d'eficàcia:

- 1^{er}.- Supressió del risc en origen.
- 2^{on}.- Aïllament de la part sonora.
- 3^{er}.- Equip de Protecció Individual (EPI) mitjançant taps o orelleres.

Els serveis de prevenció seran els encarregats d'estimar la magnitud o els nivells de risc, les situacions en les que aquest es produeix, així com controlar periòdicament les condicions, l'organització dels mètodes de treball i la salut dels treballadors amb la finalitat de prendre les decisions per a eliminar, controlar o reduir el risc mitjançant mesures de prevenció a l'origen, organitzatives, de prevenció col·lectiva, de protecció individual, formatives i informatives

14.3. Pols

La permanència d'operaris en ambients polserigens, pot donar lloc a les següents afeccions:

- Rinitis
- Asma bronquial
- Bronquitis destructiva
- Bronquitis crònica
- Efisemes pulmonars
- Neumoconiosis
- Asbestosis (asbest – fibrociment - amiant)
- Càncer de pulmó (asbest – fibrociment - amiant)
- Mesotelioma (asbest – fibrociment - amiant)

La patologia serà d'un o d'altre tipus, segons la naturalesa de la pols, la seva concentració i el temps d'exposició.

En la construcció és freqüent l'existència de pols amb contingut de sílice lliure (Si O₂) que és el component que ho fa especialment nociu, com a causant de la neumoconiosis. El problema de presència massiva de fibres d'amiant en suspensió, necessitarà d'un Pla específic de desamiantat que excedeix a les competències del present Estudi de Seguretat i Salut, i que haurà de ser realitzat per empreses especialitzades.

La concentració de pols màxima admissible en un ambient al qual els operaris es trobin exposats durant 8 hores diàries, 5 dies a la setmana, és en funció del contingut de sílice en suspensió, el que ve donat per la fórmula:

$$C = \frac{10}{\% \text{ Si O}_2 + 2} \quad \text{mg / m}^3$$

Tenint en compte que la mostra recollida haurà de respondre a la denominada "fracció respirable", que correspon a la pols realment inhalada, ja que, de l'existent en l'ambient, les

partícules més grosses són retingudes per la pituitària i les més fines són expeses amb l'aire respirat, sense haver-se fixat en els pulmons.

Els treballs en els quals és habitual la producció de pols, són fonamentalment els següents:

- Escombrat i neteja de locals
- Manutenció de runes
- Demolicions
- Treballs de perforació
- Manipulació de ciment
- Raig de sorra
- Tall de materials ceràmics i lítics amb serra mecànica
- Pols i serradures per tronçat mecànic de fusta
- Esmerilat de materials
- Pols i fums amb partícules metàl·liques en suspensió, en treballs de soldadura
- Plantes de matxuqueix i classificació
- Moviments de terres
- Circulació de vehicles
- Polit de paraments
- Plantes asfàltiques

A més a més dels Equips de Protecció Individual necessaris, com màscares i ulleres contra la pols, convé adoptar les següents mesures preventives:

ACTIVITAT	MESURA PREVENTIVA
Neteja de locals	Ús d'aspiradora i regat previ
Manutenció de runes	Regat previ
Demolicions	Regat previ
Treballs de perforació	Captació localitzada en carros perforadors o injecció d'aigua
Manipulació de ciment	Filtres en sitges o instal·lacions confinades
Raig de sorra o granalla	Equips semiautònoms de respiració
Tall o polit de materials ceràmics o lítics	Addició d'aigua micronitzada sobre la zona de tall
Treballs de la fusta, desbarbat i soldadura elèctrica	Aspiració localitzada
Circulació de vehicles	Regat de pistes
Plantes de matxuqueix i plantes asfàltiques	Aspiració localitzada

Els serveis de prevenció seran els encarregats d'estimar la magnitud o nivells del risc, les situacions en les que aquest es produeix, així com controlar periòdicament les condicions, l'organització dels mètodes de treball i la salut dels treballadors amb la finalitat de prendre les decisions per a eliminar, controlar o reduir el risc mitjançant mesures de prevenció a l'origen, organitzatives, de prevenció col·lectiva, de protecció individual, formatives i informatives.

14.4. Ordre i neteja

El Pla de Seguretat i Salut del contractista haurà d'indicar com pensa fer front a les actuacions bàsiques d'ordre i neteja en la materialització d'aquest projecte, especialment pel que fa a:

- 1^{er}.- Retirada dels objectes i coses innecessàries.
- 2^{on}.- Emplaçament de les coses necessàries en el seu respectiu lloc d'apilament.
- 3^{er}.- Normalització interna d'obra dels tipus de recipients i plataformes de transport de materials a granel. Pla de manutenció intern d'obra.
- 4^{art}.- Ubicació dels baixants de runes i recipients per a apilament de residus i la seva utilització. Pla d'evacuació de residus.
- 5^è.- Neteja de claus i restes de material d'encofrat.
- 6^è.- Desallotjament de les zones de pas, de cables, mànegues, flexos i restes de matèria. Il·luminació suficient.
- 7^è.- Retirada d'equips i ferramentes, descansant simplement sobre superfícies de suport provisionals.
- 8^è.- Drenatge de vessaments en forma de tolls de carburants o greixos.
- 9^è.- Senyalització dels riscos puntuals per falta d'ordre i neteja.
- 10^è.- Manteniment diari de les condicions d'ordre i neteja. Brigada de neteja.
- 11^è.- Informació i formació exigible als gremis o als diferents participants en els treballs directes i indirectes de cada partida inclosa en el projecte en el que és relatiu al manteniment de l'ordre i neteja inherents a l'operació realitzada.

En els punts de radiacions el consultor hauria d'identificar els possibles treballs on es poden donar aquest tipus de radiacions i indicar les mesures protectores a prendre.

14.5. Radiacions no ionitzants

Són les radiacions amb la longitud d'ona compresa entre 10-6 cm i 10 cm, aproximadament.

Normalment, no provoquen la separació dels electrons dels àtoms dels que formen part, però no per això deixen de ser perilloses. Comprenen: Radiació ultraviolada (UV), infraroja

(IR), làser, microones, ultrasònica i de freqüència de ràdio.

Les radiacions no ionitzants són aquelles regions de l'espectre electromagnètic on l'energia dels fotons emesos és insuficient. Es considera que el límit més baix de longitud d'ona per a aquestes radiacions no ionitzants és de 100 nm (nanòmetre) inclosos en aquesta categoria estan les regions comunament conegudes com bandes infraroja, visible i ultraviolada.

Els treballadors més freqüents i intensament sotmesos a aquests riscos són els soldadors, especialment els de soldadura elèctrica.

Radiacions infraroges:

Aquest tipus de radiació és ràpidament absorbida per els teixits superficials, produint un efecte d'escalfament. En el cas dels ulls, a l'absorbir-se la calor pel cristal·lí i no dispersar-se ràpidament, pot produir cataractes. Aquest tipus de lesió s'ha considerat la malaltia professional més probable en ferrers, bufadors de vidre i operaris de forns.

Totes les fonts de radiació IR intensa hauran d'estar dotades de sistemes de protecció tant propers a la font com sigui possible, per aconseguir la màxima absorció de calor i prevenir que la radiació penetri als ulls dels operaris. En cas d'utilització d'ulleres normalitzades, haurà d'incrementar-se adequadament la il·luminació del recinte, de manera que s'eviti la dilatació de la pupil·la de l'ull.

A les obres de construcció, els treballadors que estan més freqüentment exposats a aquestes radiacions són els soldadors, especialment quan realitzen soldadures elèctriques. Així mateix, s'ha de considerar l'entorn de l'obra, com a possible font de les radiacions.

La resposta primària a aquestes absorcions d'energia és de tipus tèrmic, afectant principalment a la pell en forma de: cremades agudes, augment de la dilatació dels vasos capil·lars i un increment de la pigmentació que pot ser persistent.

De forma general, tots aquells processos industrials realitzats en calent fins a l'extrem de desprendre llum, generen aquest tipus de radiació.

Radiacions visibles:

L'òrgan afectat més important és l'ull, sent transmeses aquestes longituds d'ona, a través dels mitjans oculars sense apreciable absorció abans d'aconseguir la retina.

Radiacions ultraviolades

La radiació UV és aquella que té una longitud d'ona entre els 400 nm (nanometres) i els 10 nm. Queda inclosa dins de la radiació solar, i es genera artificialment per a molts propòsits en indústries, laboratoris i hospitals. Es divideix convencionalment en tres regions:

UVA: 315 - 400 nm de longitud d'ona.

UVB: 280 - 315 nm de longitud d'ona.

UVC: 200 - 280 nm de longitud d'ona.

La radiació a la regió UVA, la més propera a l'espectre UV, és emprada àmpliament a la indústria i representa poc risc, pel contrari les radiacions UVB i UVC, són més perilloses. La norma més completa és nord americana i està, acceptada per la WHO (World Health Organization).

Les radiacions a les regions UVB i UVC tenen efectes biològics que varien marcadament amb la longitud d'ona, sent màxims entorn als 270 nm (la llàntia de quars amb vapor de mercuri a baixa pressió té una emissió a 254 nm aproximadament). També varien amb el temps d'exposició i amb la intensitat de la radiació. La exposició radiant d'ulls o pell no protegits, per a un període de vuit hores haurà d'estar limitada.

La protecció contra la sobreexposició de fonts potents que poden constituir riscos, haurà de dur-se a terme mitjançant la combinació de mesures organitzatives, d'apantallaments o resguards i de protecció personal. Sense oblidar que s'ha d'intentar substituir el que és perillós pel que comporta poc o cap risc, d'acord a la llei de prevenció de riscos laborals.

S'haurà de posar especial èmfasi en els apantallaments i en les mesures de substitució, per a minimitzar el tercer, que implica la necessitat de protecció personal. Tots els usuaris de l'equip generador de radiació UV han de conèixer perfectament la naturalesa dels riscos involucrats. En l'equip, o prop d'ell, s'han de disposar senyals d'advertència adequades al cas. La limitació d'accés a la instal·lació, la distància de l'usuari respecte a la font i la limitació del temps d'exposició, constitueixen mesures organitzatives a tenir en compte.

No es poden emetre de forma indiscriminada radiacions UV en l'espai de treball, per exemple realitzant l'operació en un recinte confinat o en una àrea adequadament protegida. Dins de l'àrea de protecció, s'ha de reduir la intensitat de la radiació reflexada, emprant pintures de color negre mate. En el cas de fonts potents, on se sospiti que sigui possible una exposició per sobre del valor límit admissible, haurà de disposar-se de mitjans de protecció que dificultin i facin impossible el flux radiant lliure, directe i reflexat. Quant la naturalesa del treball requereixi que l'usuari operi junt a una font de radiació UV no protegida, haurà de fer-se ús dels mitjans de protecció personal. Els ulls estaran protegits amb ulleres o màscara de protecció facial, de manera que s'absorbeixin les radiacions que sobre ells incideixin.

Anàlogament, hauran de protegir-se les mans, utilitzant guants de cotó, i la cara, emprant qualsevol tipus de protecció facial.

L'exposició dels ulls i pell no protegits a la radiació UV pot conduir a una inflamació dels teixits, temporal o prolongada, amb riscos variables. En el cas de la pell, pot donar lloc a un eritema similar a una cremada solar i, en el cas dels ulls, a una conjuntivitis i queratitis (o inflamació de la còrnia), de resultats imprevisibles.

La font és bàsicament el sol però també es troben en les activitats industrials de la construcció: llums fluorescents, incandescents i de descàrrega gasosa, operacions de soldadura (TIG-MIG), bufador d'arc elèctric i làsers.

Les mesures de control per a prevenir exposicions indègudes a les radiacions no ionitzants se centren en l'emprament de pantalles, blindatges i Equips de Protecció Individual (per exemple pantalla de soldadura amb visor de cèl·lula fotosensible), procurant mantenir distàncies adequades per a reduir, tenint en compte l'efecte de proporcionalitat inversa al quadrat de la distància, la intensitat de l'energia radiant emesa des de fonts que es propaguen en diferent longitud d'ona.

Làser:

La missió d'un làser és la de produir un raig d'alta densitat i s'ha emprat en camps tan diversos com cirurgia, topografia o comunicació. Es construeixen unitats amb força polsant o continua de radiació, tant visible com invisible. Aquestes unitats, si són suficientment potents, poden danyar la pell i, en particular, els ulls si estan exposats a la radiació. La unitat polsant d'alta energia és particularment perillosa quan el polze curt de radiació impacte en el teixit causant una ampla lesió al voltant del mateix. Els làsers d'ona continua també poden causar danys en els ulls i la pell. Els de radiació IR i V presentaran perill per a la retina, en forma de cremades; els de radiació UV e IR poden suposar un risc per a la còrnia i el cristal·lí. D'una manera general, la pell és menys sensible a la radiació làser i en el cas d'unitats de radiació V i IR de grans potències, poden ocasionar cremades.

Els làsers s'han classificat, d'acord amb els riscos associats al seu ús, en els dos grups i quatre classes següents:

- a) Grup A: unitats intrínsecament segures i aquelles que cauen dins de les classes I y II.
 - Classe I: els nivells d'exposició màxima permisible no poden ser excedits.
 - Classe II: de risc baix; emissió limitada a 1 mW en menys de 0,25 s, entre 400 nm i 700 nm; es preveuen els riscos per desviament de la radiació reflexada incloent la resposta de centelles.

- b) Grup B: tots els làsers presents o de ona continua amb potencia major d'1 mW, com es defineix a les classes IIIa, IIIb i IV respectivament.
 - Classe IIIa: risc baix; emissió limitada a 5 vegades la corresponent a la classe II; l'ús d'instruments òptics pot resultar perillós.
 - Classe IIIb: risc mitjà; major límit d'emissió; l'impacte sobre l'ull pot resultar perillós, però no respecte a la reflexió difusa.
 - Classe IV: risc alt; major límit d'emissió; l'impacte per reflexió difusa pot ser perillós; poden causar foc i cremar la pell. El grau de protecció necessari depèn de la longitud d'ona i de l'energia emesa per la radiació. Qualsevol equip base s'ha de dissenyar d'acord amb mesures de seguretat apropiades, com per exemple, encaixonament protector, obturador d'emissió, senyal automàtica de emissió, etc.

Els làsers poden produir llum visible (400-700 nm), alguna radiació UV (200-400 nm), o comunament radiació IR (700 nm – 1 m).

A continuació, es presenta una guia de riscos associats amb unitats concretes de raigs làser:

- a) Amb làsers de la classe IIIa (< 5 mW), s'ha de prevenir únicament la visió directa del raig.
- b) Amb els de la classe IIIb i potències compreses entre 5 mW y 500 mW, s'ha de prevenir l'impacte de la radiació directa i de reflexió especular, en els ulls no protegits, que pot resultar perillós.
- c) Amb làsers de la classe IV i potències majors de 500 mW, s'ha de prevenir l'impacte de la radiació directa, de les reflexions secundaries i de les reflexions difuses, que pot resultar perillós.
A més dels riscos associats a aquest tipus de radiació, s'ha de tenir en compte els deguts a les unitats d'energia elèctrica emprats per a subministrar energia a l'equip làser. A continuació, es dóna un codi de pràctica que cobreix personal, àrea de treball, equip i operació, respectivament, en l'ús de làsers.
Tots els usuaris s'han de sotmetre a un examen oftalmològic periòdicament, fent èmfasi especial en les condicions de la retina. Les persones que treballen amb la classe IIIb i IV, tindran al mateix temps un examen mèdic d'inspecció de danys a la pell.
- d) Amb prioritat a qualsevol autorització, el contractista s'assegurarà que els operaris autoritzats estan degudament entrenats tant en procediment de treball segur com en el coneixement dels riscos potencials associats amb la radiació i equip que la genera.
- e) Qualsevol exposició accidental que suposi impacte en els ulls, haurà de ser registrada i comunicada al departament mèdic.
- f) La pràctica amb làser del grup B requereix la mesura general de protecció ocular, però que mai serà utilitzada per visió directa del raig.

Àrea de treball:

- L'equip làser s'instal·larà en una àrea o recinte degudament controlats. La il·luminació del recinte haurà de ser tal manera que eviti la dilatació de la pupila de l'ull i així disminuir la possibilitat de lesió.
- Els raigs làser reflectits poden ser tant perillosos com els directes, i per tant, hauran d'eliminar-se les superfícies reflectants i polides.
- A l'àrea de treball s'haurà d'investigar periòdicament la presència de qualsevol gas tòxic que pugui generar-se durant el treball, per exemple, l'ozó.
- S'han de col·locar senyals lluminoses d'advertència en totes les zones d'entrada als recintes en els que els làsers funcionin. Quant la senyal estigui en acció, haurà de prohibir-se l'accés al mateix. L'equip de subministrament de potència al làser ha de disposar de protecció especial.
- Allà on sigui necessari, s'ha de prevenir la possibilitat de desviament del raig fora de l'àrea de control, mitjançant proteccions i blindatges. En el cas de radiació IR, ha d'emprar-se materials no inflamables per a proporcionar aquestes barreres físiques al voltant del làser. En aquests casos, s'ha d'evitar la proximitat de materials inflamables o explosius.

Equip:

- Qualsevol operació de manteniment haurà de dur-se solament si la força està desconnectada.
- Tots els làsers, hauran de disposar de rètols d'advertència que tindran en compte la classe de làser a que correspon i el tipus de radiació visible o invisible que genera l'aparell.
- Quan els aparells que pertanyen al grup B no s'utilitzin, s'hauran de treure les claus de control d'engegada, així com la de control de força, que quedaran custodiades per la persona responsable autoritzada per el treball amb làser en el laboratori.
- Les ulleres protectores normalitzats, hauran de comprovar-se regularment i han de seleccionar-se d'acord amb la longitud d'ona de la radiació emesa per el làser en ús.
- Qualsevol protector de pantalla que s'utilitzi, haurà de ser de material absorbent que previngui la reflexió especular.

Operació:

- Únicament el mínim nombre de persones requerides en l'operació es trobaran dins de l'àrea de control; no obstant, en el cas de làser de la classe IV, al menys dos persones estaran sempre presents durant l'operació.
- Únicament personal autoritzat tindrà permís per muntar, ajustar i operar l'equip de

làser.

- L'equip de làser haurà d'operar el temps mínim requerit per a la realització dels treballs, no es deixarà en funcionament sense estar vigilat.
- Com a procediment de protecció general, hauran d'utilitzar-se ulleres que previnguin el risc de dany ocular.
- L'equip de làser haurà de ser muntat a una alçada que mai superi la corresponent al pit de l'operador.
- S'ha de tenir especial cura en la radiació làser invisible, essent essencial la utilització d'un escut protector al llarg de tota la trajectòria.
- Donat que els làsers polsants presenten un risc incrementat per l'operador, com a guia d'alineació del raig, han d'emprar-se làsers de baixa potència d'heli o neó que pertanyin a la classe II, i no conformar-se amb una indicació somera de la direcció que adoptarà el raig. En aquests casos, sempre s'ha d'utilitzar la protecció ocular.

Els serveis de prevenció seran els encarregats d'estimar la magnitud o nivells del risc, les situacions en les que aquest es produeix, així com controlar periòdicament les condicions, l'organització dels mètodes de treball i la salut dels treballadors amb la finalitat de prendre les decisions per a eliminar, controlar o reduir el risc mitjançant mesures de prevenció en l'origen, organitzatives, de prevenció col·lectiva, de protecció individual, formatives i informatives.

En construcció acostuma a emprar-se monogràficament en l'establiment d'alineacions i nivells topogràfics.

Per la seva extrema perillositat, quan el làser estigui enfocat paral·lel al sòl, l'àrea de perill s'haurà d'acordonar. L'Equip de Protecció Individual contra el làser són les ulleres de protecció completa, amb el visor dotat del filtre adequat al tipus de làser que es tracti.

14.6. Radiacions ionitzants

Dins de l'àmbit de la construcció existeixen pocs treballs propis en els que es generen aquests tipus de riscos, malgrat que si existeixen situacions on es puguin donar aquest tipus de radiació, com són:

- Detecció de defectes de soldadura o esquerdes en canonades, estructures i edificis.
- Control de densitats "in situ" pel mètode nuclear.
- Control d'irregularitats en el nivell d'omplenat de recipients o grans dipòsits.
- Identificació de trajectòries, emprant traçadors en corrents hidràuliques, sediments, moviment de granel, etcètera.

Serà obligació del contractista amb la col·laboració del seu servei de prevenció determinar un procediment de treball segur per a realitzar les esmentades operacions.

També es pot considerar una possible generació de riscos en treballs realitzats dintre d'un entorn o en proximitat de determinades instal·lacions, com poden ser:

- Les instal·lacions on es realitzin exàmens de maletes i embalums en els aeroports; detecció de cartes bomba.
- Les instal·lacions mèdiques on es realitzin pràctiques de teràpia, mitjançant radiacions ionitzants.
- Les instal·lacions mèdiques on es realitzen pràctiques de diagnòstic amb raigs X amb equips amb un potencial d'operació per disseny, sigui major de 70 Kilovolts.
- Les instal·lacions mèdiques on es manipula o es tracti material radioactiu, en forma de fonts no segellades, per a ús en teràpia o diagnòstic amb tècniques "in vivo".
- Les instal·lacions d'ús industrial on es tracti o manipuli material radioactiu.
- Els acceleradors de partícules o d'investigació o d'ús industrial.
- Les instal·lacions i equips per a gammagrafia o radiografia industrial, sigui mitjançant l'ús de fonts radioactius o equips emissors de raig X.
- Els dipòsits de residus radioactius, tant transitoris com definitius.
- Les instal·lacions on es produeixin, fabriqui, repari o es faci manutenció de fonts o equips generadors de radiacions ionitzants.
- Control d'irregularitats en l'espessor de blocs de paper, làmines de plàstic i fulles de metall o en el nivell d'omplenat de recipients o grans dipòsits.
- Estimació de l'antiguitat de substàncies, emprant el carboni-14 o altres isòtops, com l'argó-40 o el fòsfor-32.
- Il·luminació passiva de rellotges o de sortides d'emergència.

Les funcions de protecció radiològica són responsabilitat del titular de la instal·lació, essent el Consell de Seguretat Nuclear el qui decidirà si han de ser encomanades a un Servei de Protecció Radiològica propi del titular o a una Unitat Tècnica de Protecció Radiològica contractada a l'efecte.

La reacció d'un individu a l'exposició a les radiacions depèn de la dosi, del volum i del tipus dels teixits irradiats.

Encara que poden ocórrer en combinació, correntment es fa una distinció entre dues classes fonamentals d'accidents per radiació, és dir: a) Irradiació externa accidental (per exemple en treballs de radiografiat de soldadura). b) Contaminació radioactiva accidental.

Els nivells màxims de dosi permesa han estat fixats tenint en compte que el cos humà pot tolerar una certa quantitat de radiació sense perjudicar el funcionament del seu organisme en general. Aquests nivells són, per a persones que treballen en Zones Controlades (per exemple edifici de contenció de central nuclear) i tenint en compte l'efecte acumulatiu de

les radiacions sobre l'organisme, 5 rems per any ó 300 milirems per setmana. Per a detectar i amidar els nivells de radiació, s'empren els comptadors Geiger.

Per al control de la dosi rebuda, s'ha de tenir en compte tres factors: a) temps de treball. b) distància de la font de radiació. c) Apantallament. El temps de treball permès s'obté dividint la dosi màxima autoritzada per la dosi rebuda en un moment donat. La dosi rebuda és inversament proporcional al quadrat de la distància a la font de radiació. Els materials que s'empren habitualment com barreres d'apantallament són el formigó i el plom, encara que també se n'usen d'altres com l'acer, totxos massissos de fang, granit, calcària, etc., en general, l'espessor necessari està en funció inversa de la densitat del material.

Per a verificar les dosis de radiació rebudes s'utilitzen dosímetres individuals, que poden consistir en una pel·lícula dosimètrica o un estildosímetre integrador de butxaca. Sempre que no s'especifiqui el contrari, el dosímetre individual es durà a la butxaca o davant de la roba de treball, tenint especial cura en no col·locar els dosímetres sobre cap objecte que absorbeixi radiació (per exemple objectes metàl·lics).

Haurà de dur-se un llibre de registre, on figurarà les dosis rebudes per cadascun dels treballadors professionalment exposats a radiacions.

15. MANIPULACIÓ DE MATERIALS

Tota manutenció de material comporta un risc, per tant, des del punt de vista preventiu, s'ha de tendir a evitar tota manipulació que no sigui estrictament necessària, en virtut del conegut axioma de seguretat que diu que "el treball més segur és aquell que no es realitza".

Per a manipular materials és preceptiu prendre les següents precaucions elementals:

- Començar per la càrrega o material que apareix més superficialment, és dir el primer i més accessible.
- Lliurar el material, no tirar-lo.
- Col·locar el material ordenat i en cas d'apilats estratificats, que aquest es realitzi en piles estables, lluny de passadissos o llocs on pugui rebre cops o desgastar-se.
- Utilitzar guants de treball i calçat de seguretat amb puntera metàl·lica i embuatada en empenya i turmells.
- En el maneig de càrregues llargues entre dues o més persones, la càrrega pot mantenir-se en la mà, amb el braç estirat al llarg del cos, o bé sobre l'espatlla.
- S'utilitzaran les ferramentes i mitjans auxiliars adequats per al transport de cada tipus de material.
- En les operacions de càrrega i descàrrega, es prohibirà col·locar-se entre la part

posterior del camió i una plataforma, pal, pilar o estructura vertical fixa.

- Si durant la descàrrega s'utilitzen ferramentes, com braços de palanca, uncles, potes de cabra o similar, disposar la maniobra de tal manera que es garanteixi el que no es vingui la càrrega damunt i que no rellisqui.

En el relatiu a la manipulació de materials el contractista en l'elaboració del Pla de Seguretat i Salut haurà de tenir en comte les següents premisses:

Intentar evitar la manipulació manual de càrregues mitjançant:

- Automatització i mecanització dels processos.
- Mesures organitzatives que eliminin o minimitzin el transport.

Adoptar Mesures preventives quan no es pugui evitar la manipulació com:

- Utilització d'ajudes mecàniques.
- Reducció o redisseny de la càrrega.
- Actuació sobre l'organització del treball.
- Millora de l'entorn de treball.

Dotar als treballadors de la formació i informació en temes que incloquin:

- Ús correcte de les ajudes mecàniques.
- Ús correcte dels equips de protecció individual.
- Tècniques segures per a la manipulació de càrregues.
- Informació sobre el pes i centre de gravetat.

Els principis bàsics de la manutenció de materials

- 1^{er}.- El temps dedicat a la manipulació de materials és directament proporcional a l'exposició al risc d'accident derivat de dita activitat.
- 2^{on}.- Procurar que els diferents materials, així com la plataforma de suport i de treball de l'operari, estiguin a la mateixa alçada en què s'ha de treballar amb ells.
- 3^{er}.- Evitar el dipositar els materials directament sobre el terra, fer-ho sempre sobre catúfols o contenidors que permetin el seu trasllat a dojo.
- 4^{art}.- Ecurçar tant com sigui possible les distàncies a recórrer pel material manipulat, evitant estacionaments intermedis entre el lloc de partida del material manipulat evitant estacionaments intermedis entre el lloc de partida del material i l'emplaçament definitiu de la seva posada en obra.
- 5^è.- Traginar sempre els materials a dojo, mitjançant palonniers, catúfols, contenidors o

palets, en lloc de portar-los d'un en un.

- 6^è.- No tractar de reduir el nombre d'ajudants que recullin i traginin els materials, si això comporta ocupar els oficials o caps d'equip en operacions de manutenció, coincidint en franges de temps perfectament aprofitables per l'avanç de la producció.
- 7^è.- Mantenir esclarits, senyalitzats i enllumenats, els llocs de pas dels materials a manipular.

Manejament de càrregues sense mitjans mecànics

Per a l'hissat manual de càrregues la totalitat del personal d'obra haurà rebut la formació bàsica necessària, comproment-se a seguir els següents passos:

- 1^{er}.- Apropar-se el més possible a la càrrega.
- 2^{on}.- Assentar els peus fermament.
- 3^{er}.- Ajupir-se doblgant els genolls.
- 4^{art}.- Mantenir l'esquena dreta.
- 5^è.- Subjectar l'objecte fermament.
- 6^è.- L'esforç d'aixecar l'han de realitzar els músculs de les cames.
- 7^è.- Durant el transport, la càrrega haurà de romandre el més a prop possible del cos.
- 8^è.- Per al maneigament de peces llargues per una sola persona s'actuarà segons els següents criteris preventius:
 - h) Durà la càrrega inclinada per un dels seus extrems, fins l'altura de l'espatlla.
 - i) Avançarà desplaçant les mans al llarg de l'objecte, fins arribar al centre de gravetat de la càrrega.
 - j) Es col·locarà la càrrega en equilibri sobre l'espatlla.
 - k) Durant el transport, mantindrà la càrrega en posició inclinada, amb l'extrem davanter aixecat.
- 9^è.- És obligatòria la inspecció visual de l'objecte pesat a aixecar, per a eliminar arestes afilades.
- 10^è.- Està prohibit aixecar més de 50 kg de forma individual. El valor límit de 30 Kg per homes, pot superar-se puntualment a 50 Kg quan es tracti de descarregar un material per a col·locar-lo sobre un mitjà mecànic de manutenció. En el cas de tractar-se de dones, es redueixen aquests valors a 15 i 25 Kg respectivament.
- 11^è.- És obligatori la utilització d'un codi de senyals quan s'ha d'aixecar un objecte entre uns quants, per a suportar l'esforç al mateix temps. Pot ser qualsevol sistema a condició que sigui conegut o convingut per l'equip.

16. MITJANS AUXILIARS D'UTILITAT PREVENTIVA (MAUP)

Als efectes del present Estudi de Seguretat i Salut, tindran la consideració de MAUP, tot Mitjà Auxiliar dotat de Protecció, Resguard, Dispositiu de Seguretat, Operació seqüencial, Seguretat positiva o Sistema de Protecció Col·lectiva, que originàriament ve integrat, de fàbrica, en l'equip, màquina o sistema, de forma solidària i indisociable, de tal manera que s'interposi, o apantalli els riscos d'abast o simultaneïtat de l'energia fora de control, i els treballadors, personal aliè a l'obra i/o materials, màquines, equips o ferramentes pròximes a la seva àrea d'influència, anul·lant o reduint les conseqüències d'accident. La seva operativitat resta garantida pel fabricant o distribuïdor de cadascun dels components, en les condicions d'utilització i manteniment per ell prescrites. El contractista resta obligat a la seva adequada elecció, seguiment i control d'ús.

Els MAUP més rellevants, previstos per a l'execució del present projecte són els indicats a continuació:

Codi	UA	Descripció
HX11X011	u	Equip de tall oxiacetilènic reglamentari amb sistema de seguretat integrat amb porta-ampolles, vàlvules reductores de pressió i antirretrocès, manòmetre, mànigues, broques i brides normalitzades
HX11X012	u	Serra circular reglamentària amb certificat CE, amb sistema de seguretat integrat amb protector de disc inferior fixe, superior abatible, aturada d'emergència amb fre-motor, ganivet divisor, regla guia longitudinal i transversal
HX11X013	u	Maquinària amb cabina d'operari amb sistema de resguard i protecció integrat
HX11X014	u	Eina elèctrica amb sistema de doble aïllament integrat
HX11X016	u	Formigonera portàtil amb protectors i resguards integrats
HX11X017	u	Element prefabricat de formigó amb sistema de seguretat integrat amb balustre de seguretat de reserva d'ancoratge de cable per amarrament i lliscament d'equips de protecció individual, d'alçària 1 m
HX11X018	u	Paletitzat i empaquetat o fleixat normalitzat
HX11X023	u	Protector de mans per a cisellar
HX11X024	u	Connexió elèctrica de seguretat tipus petaca
HX11X025	u	Serra de trepar amb aigua amb sistema de seguretat integrat
HX11X027	u	Carretó manual equipat amb dispositius pel transport d'eines
HX11X028	u	Grua mòbil d'accionament manual
HX11X029	u	Carretó ergonòmic per servei de material al nivell de treball, regulable en alçada
HX11X032	u	Suport de repòs per al disc radial portàtil

HX11X033	u	Sac d'aplec de teixit de polipropilè amb tapa de descàrrega inferior
HX11X034	u	Sarcòfag per l'hissat vertical de càrregues llargues amb grua
HX11X035	u	Estrebat i apuntament de rases de serveis amb malla tèxtil de poliamida d'alta tenacitat i accionament hidràulic des de l'exterior de la rasa
HX11X036	u	Estrebat i apuntament interior de rases amb escuts i estampadors interiors hidràulics o roscats
HX11X037	u	Sitja-barrejadora per a la confecció de morter
HX11X039	u	Carretó manual porta palets
HX11X043	u	Cubilot de formigonat amb trapa manual de descàrrega
HX11X047	u	Apuntament de talús inestable amb panells
HX11X048	u	Connexionat i cablejat provisional de la instal·lació elèctrica de l'obra amb sistema de protecció integrat
HX11X049	u	Quadre elèctric secundari provisional de l'obra amb sistema de protecció integrat
HX11X050	u	Enllumenat provisional de l'obra amb un nivell lumínic mínim de 250 lux
HX11X054	u	Instal·lació de posta a terra amb conductor de coure i elèctrode connectat a terra en rails de grua torre, masses metàl·liques, quadres elèctrics, conductors de protecció
HX11X055	u	Interruptor diferencial de sensibilitat mitjana 300 mA, i 40 A d'intensitat nominal
HX11X057	m2	Malla electrosoldada de barres corrugades d'acer, elaborada a l'obra de 10x10 cm i de 3-3 mm de D embeguda al formigó per a proteccions horitzontals de forats en sostres de 5 m de D com a màxim, i amb el desmuntatge inclòs
HX11X058	u	Senyal acústica de marxa enrera
HX11X059	m2	Lona de polietilè amb malla de reforç per a recobriment de càrrega de caixa de camió
HX11X060	m	Cable d'acer de guiat de material suspès
HX11X061	u	Retenedor de pilota de neteja incorporat a l'equip de bombeig del formigó
HX11X063	u	Encenedor de gúspira amb mànec
HX11X064	u	Cinturó portaeines
HX11X067	u	Ganxo de grua amb dispositiu de tancament
HX11X070	u	Recipient metàl·lic per a la manutenció de materials a granel per a una càrrega màxima de 1200 kg
HX11X071	u	Plataforma aïllant de base per treball en quadres elèctrics de distribució d'1x1 m i de 3 mm de gruix
HX11X072	u	Detector de tempestes portàtil per treballs de voladures
HX11X075	u	Equip comprovador portàtil complet d'instal·lacions de baixa tensió
HX11X076	u	Anemòmetre fix amb el desmuntatge inclòs

HX11X077	u	Sonòmetre portàtil de rang dinàmic de 23 a 130 dba
HX11X078	u	Luxímetre portàtil
HX11X079	u	Detector d'instal·lacions i serveis soterrats portàtil
HX11X080	u	Termòmetre / baròmetre
HX11X082	u	Porta de planxa nervada d'acer galvanitzat, d'amplària 1 m i alçària 2 m, amb bastiment de tub d'acer galvanitzat, per a tanca de planxa metàl·lica i amb el desmuntatge inclòs
HX11X083	u	Porta de planxa nervada d'acer galvanitzat, d'amplària 5 m i alçària 2 m, amb bastiment de tub d'acer galvanitzat, per a tanca de planxa metàl·lica i amb el desmuntatge inclòs
HX11X084	m	Tanca mòbil de 2 m d'alçària, de malla electrosoldada de 90x150 mm i de 4,5 i 3,5 mm de D, bastidor de 3,5x2 m de tub de 40 mm de D fixat a peus prefabricats de formigó i amb el desmuntatge inclòs
HX11X089	u	Transformador de seguretat de 24 V, col·locat i amb el desmuntatge inclòs
HX11XG10	u	Banqueta aïllant de potes fixes per a treball en tensió,
HX11XG11	u	Escala portàtil dielèctrica de fibra de vidre i 3,2 m de llargària

17. SISTEMES DE PROTECCIÓ COL·LECTIVA (SPC)

Als efectes del present Estudi de Seguretat i Salut, tindran la consideració de Sistemes de Protecció Col·lectiva, el conjunt d'elements associats, incorporats al sistema constructiu, de forma provisional i adaptada a l'absència de protecció integrada de major eficàcia (MAUP), destinats a apantallar o condonar la possibilitat de coincidència temporal de qualsevol tipus d'energia fora de control, present en l'ambient laboral, amb els treballadors, personal aliè a l'obra i/o materials, màquines, equips o ferramentes pròximes a la seva àrea d'influència, anul·lant o reduint les conseqüències d'accident. La seva operativitat garanteix la integritat de les persones o objectes protegits, sense necessitat d'una participació per a assegurar la seva eficàcia. Aquest últim aspecte és el que estableix la seva diferència amb un Equip de Protecció Individual (EPI).

En absència d'homologació o certificació d'eficàcia preventiva del conjunt d'aquests Sistemes instal·lats, el contractista fixarà en el seu Pla de Seguretat i Salut, referència i relació dels Protocols d'Assaig, Certificats o Homologacions adoptades i/o requerits als instal·ladors, fabricants i/o proveïdors, per al conjunt dels esmentats Sistemes de Protecció Col·lectiva.

Els SPC més rellevants previstos per a l'execució del present projecte són els indicats en l'annex d'aquesta memòria que contindrà les fitxes amb RISC-AVALUACIÓ-MESURES.

18. CONDICIONS DELS EQUIPS DE PROTECCIÓ INDIVIDUAL (EPI)

Als efectes del present Estudi de Seguretat i Salut, tindran la consideració d'Equips de Protecció Individual, aquelles peces de treball que actuen a mode de coberta o pantalla portàtil, individualitzada per a cada usuari, destinats a reduir les conseqüències derivades del contacte de la zona del cos protegida, amb una energia fora de control, d'intensitat inferior a la previsible resistència física de l'EPI.

La seva utilització haurà de quedar restringida a l'absència de garanties preventives adequades, per inexistència de MAUP, o en el seu defecte SPC d'eficàcia equivalent.

Tots els equips de protecció individual estaran degudament certificats, segons normes harmonitzades CE. Sempre de conformitat als R.D. 1407/92, R.D.159/95 i R.D. 773/97.

El Contractista Principal portarà un control documental del seu lliurament individualitzat al personal (propri o subcontractat), amb el corresponent avís de recepció signat pel beneficiari.

En els casos en què no existeixin normes d'homologació oficial, els equips de protecció individual seran normalitzats pel constructor, per al seu ús en aquesta obra, triats d'entre els que existeixin en el mercat i que reuneixin una qualitat adequada a les respectives prestacions. Per aquesta normalització interna s'haurà de comptar amb el vist-i-plau del tècnic que supervisa el compliment del Pla de Seguretat i Salut per part de la Direcció d'Obra o Direcció Facultativa/Direcció d'Execució.

Al magatzem d'obra hi haurà permanentment una reserva d'aquests equips de protecció, de manera que pugui garantir el subministrament a tot el personal sense que se'n produeixi, raonablement, la seva carència.

En aquesta previsió cal tenir en compte la rotació del personal, la vida útil dels equips i la data de caducitat, la necessitat de facilitar-los a les visites d'obra, etc.

Els EPI més rellevants, previstos per a l'execució material del present projecte són els indicats en l'annex d'aquesta memòria que contindrà les fitxes amb RISC-AVALUACIÓ-MESURES

19. RECURSOS PREVENTIUS

La legislació que s'ha de complir respecte a la presència de recursos preventius a les obres de construcció està contemplada a la Llei 54/2003. D'acord amb aquesta Llei, la presència dels recursos preventius a les obres de construcció serà preceptiva en els següents casos:

- a) *Quan els riscos es puguin veure agreujats o modificats en el desenvolupament del procés o l'activitat, per la concurrència d'operacions diverses que es desenvolupen successivament o simultàniament i que facin precís el control de la correcta aplicació dels mètodes de treball. La presència de recursos preventius de cada contractista serà necessari quan, durant l'obra, es desenvolupin treballs amb riscos especials, com es defineixen en el Real Decret 1627/97.*
- b) *Quan es realitzin activitats o processos que reglamentàriament es considerin perillosos o amb riscos especials.*
- c) *Quan la necessitat d'aquesta presència sigui requerida per la Inspecció de Treball i Seguretat Social, si les circumstàncies del cas ho exigissin degut a les condicions de treball detectades.*

Quan a les obres de construcció coexisteixen contractistes i subcontractistes que, de forma successiva o simultània, puguin constituir un risc especial per interferència d'activitats, la presència dels "Recursos preventius" és, en aquests casos, necessària.

Els recursos preventius són necessaris quan es desenvolupin treballs amb riscos especials, definits a l'annex II del RD 1627/97:

1. *Treballs amb riscos especialment greus d'enterrament, enfonsament o caiguda d'altura, per les particulars característiques de l'activitat desenvolupada, els procediments aplicats, o l'entorn del lloc de treball.*
2. *Treballs en els quals l'exposició a agents químics o biològics suposi un risc d'especial gravetat, o pels que la vigilància específica de la salut dels treballadors sigui legalment exigible.*
3. *Treballs amb exposició a radiacions ionitzants pels que la normativa específica obliga a la delimitació de zones controlades o vigilades.*
4. *Treballs a la proximitat de línies elèctriques d'alta tensió.*
5. *Treballs que exposin a risc d'ofegament per immersió.*
6. *Obres d'excavació de túnels, pous i altres treballs que suposin moviments de terra subterranis.*
7. *Treballs realitzats en immersió amb equip subaquàtic.*
8. *Treballs realitzats en caixons d'aire comprimit.*
9. *Treballs que impliquin l'ús d'explosius.*
10. *Treballs que requereixin muntar o desmuntar elements prefabricats pesats.*

A continuació es detallen, de forma orientativa, les activitats de l'obra del present estudi de seguretat i salut, en base a l'avaluació de riscos d'aquest, que requereixen la presència de recurs preventiu:

ENDERROCS

ENDERROCS D'ELEMENTS SOTERRATS A POCA FONDÀRIA
ENDERROCS D'ESTRUCTURES AÈRIES

MOVIMENTS DE TERRES

EXCAVACIÓ DE RASES I POUS

ESTRUCTURES

ESTRUCTURES DE FORMIGÓ "IN SITU"
(ENCOFRATS/ARMADURES/FORMIGONAMENT/ANCORATGES I TENSAT)

20. SENYALITZACIÓ I ABALISAMENT

Quant a la senyalització de l'obra, és necessari distingir entre la que es refereix a la que demanda de l'atenció per part dels treballadors i aquella que correspon al tràfic exterior afectat per l'obra. En el primer cas són d'aplicació les prescripcions establertes per el Reial Decret 485/1997, de 14 d'abril. La senyalització i el abalisament de tràfic vénen regulats, entre altra normativa, per la Norma 8.3-I.C. de la Direcció General de Carreteres i no és objecte de l'Estudi de Seguretat i Salut. Aquesta distinció no exclou la possible complementació de la senyalització de tràfic durant l'obra quan aquesta mateixa es faci exigible per a la seguretat dels treballadors que treballin a la immediació d'aquest tràfic.

S'ha de tenir en compte que la senyalització per si mateixa no elimina els riscos, malgrat això la seva observació quan és l'apropiada i està ben col·locada, fa que l'individu adopti conductes segures. No és suficient amb col·locar un plafó a les entrades de les obres, si després en la pròpia obra no se senyalitza l'obligatorietat d'utilitzar cinturó de seguretat al col·locar les mires per a realitzar el tancament de façana. La senyalització abundant no garanteix una bona senyalització, ja que el treballador acaba fent cas omís de qualsevol tipus de senyal.

El R.D.485/97 estableix que la senyalització de seguretat i salut en el treball haurà d'utilitzar-se sempre que l'anàlisi dels riscos existents, les situacions d'emergència previsible i les mesures preventives adoptades, posin de manifest la necessitat de:

- Cridar l'atenció dels treballadors sobre l'existència de determinats riscos, prohibicions o obligacions.
- Alertar als treballadors quan es produeixi una determinada situació d'emergència que requereixi mesures urgents de protecció o evacuació.
- Facilitar als treballadors la localització i identificació de determinats mitjans o instal·lacions de protecció, evacuació, emergència o primers auxilis.
- Orientar o guiar als treballadors que realitzin determinades maniobres perilloses.

La senyalització no haurà de considerar-se una mesura substitutiva de les mesures tècniques i

organitzatives de protecció col·lectiva i haurà d'utilitzar-se quan, mitjançant aquestes últimes, no hagi estat possible eliminar els riscos o reduir-los suficientment.

Tampoc haurà de considerar-se una mesura substitutiva de la formació i informació dels treballadors en matèria de seguretat i salut en el treball.

Així mateix, segons s'estableix en el R.D. 1627/97, s'haurà de complir que:

1. Les vies i sortides específiques d'emergència hauran de senyalitzar-se conforme al R.D. 485/97, tenint en compte que aquesta senyalització haurà de fixar-se en els llocs adequats i tenir la resistència suficient.
2. Els dispositius no automàtics de lluita contra incendis hauran d'estar senyalitzats conforme al R.D. 485/97, tenint en compte que aquesta senyalització haurà de fixar-se en els llocs adequats i tenir la resistència suficient.
3. El color utilitzat per a la il·luminació artificial no podrà alterar o influir en la percepció de les senyals o panells de senyalització.
4. Les portes transparents hauran de tenir una senyalització a l'altura de la vista.
5. Quan existeixin línies d'estesa elèctrica àrees, en el cas que vehicles l'obra haguessin de circular sota l'estesa elèctrica s'utilitzarà una senyalització d'avertència.

La implantació de la senyalització i balisament s'ha de definir en els plànols de l'Estudi de Seguretat i Salut i s'ha de tenir en compte en les fitxes d'activitats, al menys respecte els riscos que no s'hagin pogut eliminar.

21. CONDICIONS D'ACCÉS I AFECTACIONS DE LA VIA PÚBLICA

En el PLA DE SEGURETAT I SALUT el Contractista definirà les desviacions i passos provisionals per a vehicles i vianants, els circuits i trams de senyalització, la senyalització, les mesures de protecció i detecció, els paviments provisionals, les modificacions que comporti la implantació de l'obra i la seva execució, diferenciant, si és cas, les diferents fases d'execució. A aquests efectes, es tindrà en compte el que determina la Normativa per a la informació i senyalització d'obres al municipi i la Instrucció Municipal sobre la instal·lació d'elements urbans a l'espai públic de la ciutat que correspongui.

Quan correspongui, d'acord amb les previsions d'execució de les obres, es diferenciarà amb claredat i per cadascuna de les distintes fases de l'obra, els àmbits de treball i els àmbits destinats a la circulació de vehicles i vianants, d'accés a edificis i guals, etc., i es definiran les mesures de senyalització i protecció que corresponguin a cadascuna de les fases.

És obligatori comunicar l'inici, l'extensió, la naturalesa dels treballs i les modificacions de la circulació de vehicles provocades per les obres, a la Guàrdia Municipal i als Bombers o a l'Autoritat que correspongui.

Quan calgui prohibir l'estacionament en zones on habitualment és permès, es col·locarà el cartell de "SENYALITZACIÓ EXCEPCIONAL" (1050 X 600 mm), amb 10 dies d'antelació a l'inici dels treballs, tot comunicant-ho a la Guàrdia Municipal o l'Autoritat que correspongui.

En la desviació o estrenyiment de passos per a vianants es col·locarà la senyalització corresponent.

No es podrà començar l'execució de les obres sense haver procedit a la implantació dels elements de senyalització i protecció que corresponguin, definits al PLA DE SEGURETAT aprovat.

El contractista de l'obra serà responsable del manteniment de la senyalització i elements de protecció implantats.

Els accessos de vianants i vehicles, estaran clarament definits, senyalitzats i separats

21.1. Normes de Policia

• Control d'accessos

Una vegada establerta la delimitació del perímetre de l'obra, conformats els tancaments i accessos per els vianants i de vehicles, el contractista amb la col·laboració del seu servei de prevenció definirà, dins del Pla de Seguretat i Salut, el procés per al control d'entrada i sortida de vehicles en general (inclosa la maquinària com grues mòbils, retroexcavadores) i de personal de manera que garanteixi l'accés únicament a persones autoritzades.

Quan la delimitació de l'obra no es pugui portar a terme, per les pròpies circumstàncies de l'obra, el contractista, al menys haurà de garantir, l'accés controlat a les instal·lacions d'ús comú de l'obra, i haurà d'assegurar que les entrades a l'obra estiguin senyalitzades, i que quedin tancades les zones que puguin presentar riscos

• Coordinació d'interferències i seguretat a peu d'obra

El contractista, quan sigui necessari, donat el volum d'obra, el valor dels materials emmagatzemats i altres circumstàncies que així ho aconsellin, definirà un procés per garantir l'accés controlat a les instal·lacions que suposin risc personal i/o comú per a l'obra i l'intrusisme

a l'interior de l'obra en tallers, magatzems, vestuaris i d'altres instal·lacions d'ús comú o particular.

21.2. Àmbit d'ocupació de la via pública

• Ocupació del tancament de l'obra

S'entén per àmbit d'ocupació el realment ocupat, incloent tanques, elements de protecció, baranes, bastides, contenidors, casetes, etc.

En el PLA DE SEGURETAT I SALUT EN EL TREBALL s'especificarà la delimitació de l'àmbit d'ocupació de l'obra.

L'amplada màxima a ocupar serà proporcional a l'amplada de la vorera. L'espai lliure per a pas de vianants no serà inferior a un terç (1/3) de l'amplada de la vorera existent. En cap cas es podrà ocupar una amplada superior a tres (3) metres mesurats des de la línia de façana, ni més de dos terços (2/3) de l'amplada de la vorera, si no queda al menys una franja d'amplada mínima d'un metre i quaranta centímetres (1,40 m) per a pas de vianants.

Quan, per l'amplada de la vorera, no sigui possible deixar un pas per a vianants d'un metre i quaranta centímetres (1,40 m) es permetrà, durant l'execució dels treballs a planta baixa, la col·locació de tanques amb un sortint màxim de seixanta centímetres (60 cm) deixant un pas mínim per a vianants d'un metre (1 m). Per a l'enderrocament de les plantes superiors a la planta baixa, es col·locarà una tanca a la línia de façana i es farà una protecció volada per la retenció d'objectes despresos de les cotes superiors. Si la vorera és inferior a un metre seixanta centímetres (1,60 m) durant els treballs a la planta baixa, el pas per a vianants d'un metre (1 m) d'amplada podrà ocupar part de la calçada en la mesura que calgui. En aquest cas, s'haurà de delimitar i protegir amb tanques l'àmbit del pas de vianants.

• Situació de casetes i contenidors.

S'indican en el PLA DE SEGURETAT I SALUT les àrees previstes per aquest fi.

- Les casetes, contenidors, tallers provisionals i aparcament de vehicles d'obra, se situaran en una zona propera a l'obra que permeti aplicar els següents criteris:
- Preferentment, a la vorera, deixant un pas mínim d'un metre i quaranta centímetres (1,40 m) per a pas de vianants per la vorera.
- A la vorera, deixant un pas mínim d'un metre i quaranta centímetres (1,40 m) per a pas de vianants per la zona d'aparcament de la calçada sense envair cap carril de circulació.
- Si no hi ha prou espai a la vorera, es col·locaran a la zona d'aparcament de la calçada

procurant no envair cap carril de circulació i deixant sempre com a mínim un metre (1m) per a pas de vianants a la vorera.

- Es protegirà el pas de vianants i es col·locarà la senyalització corresponent.

• Situació de grues-torre i muntacàrregues

Només podran estar emplaçats a l'àmbit de l'obra.

• Canvis de la Zona Ocupada

Qualsevol canvi en la zona ocupada que afecti l'àmbit de domini públic es considerarà una modificació del PLA DE SEGURETAT I SALUT EN EL TREBALL i s'haurà de documentar i tramitar d'acord amb el R.D. 1627/97.

21.3. Tancaments de l'obra que afecten l'àmbit públic

• Tanques

Situació Delimitaran el perímetre de l'àmbit de l'obra o, en ordenació entre mitgeres, tancaran el front de l'obra o solar i els laterals de la part de vorera ocupada.

Tipus de tanques Es formaran amb xapa metàl·lica opaca o a base de plafons prefabricats o d'obra de fàbrica arrebossada i pintada.

Les empreses promotores podran presentar a l'Ajuntament per a la seva homologació, si s'escau, el seu propi model de tanca per tal d'emprar-lo en totes les obres que facin.

Les tanques metàl·liques de 200 x 100 cm només s'admeten per a proteccions provisionals en operacions de càrrega, desviacions momentànies de trànsit o similars.

En cap cas s'admet com a tanca el simple abalisat amb cinta de PVC, malla electrosoldada de ferrallista, xarxa tipus tennis de polipropilè (habitualment de color taronja), o elements tradicionals de delimitacions provisionals de zones de risc.

Complements Totes les tanques tindran balisament lluminós i elements reflectants en tot el seu perímetre.

Manteniment El Contractista vetllarà pel correcte estat de la tanca, eliminant grafittis, publicitat il·legal i qualsevol altre element que deteriori el seu estat original.

- **Accés a l'obra**

Portes Les tanques estaran dotades de portes d'accés independent per a vehicles i per al personal de l'obra.

No s'admet com a solució permanent d'accés la retirada parcial del tancament.

21.4. Operacions que afecten l'àmbit públic

- **Entrades i sortides de vehicles i maquinària.**

Vigilància Personal responsable de l'obra s'encarregarà de dirigir les operacions d'entrada i sortida, avisant els vianants a fi d'evitar accidents.

Aparcament Fora de l'àmbit del tancament de l'obra no podran estacionar-se vehicles ni maquinària de l'obra, excepte a la reserva de càrrega i descàrrega de l'obra quan existeixi zona d'aparcament a la calçada.

Camions en espera Si no hi ha espai suficient dins de l'àmbit del tancament de l'obra per acollir els camions en espera, caldrà preveure i habilitar un espai adequat a aquest fi fora de l'obra.

El PLA DE SEGURETAT preveurà aquesta necessitat, d'acord amb la programació dels treballs i els mitjans de càrrega, descàrrega i transport interior de l'obra.

- **Càrrega i descàrrega**

Les operacions de càrrega i descàrrega s'executaran dintre l'àmbit del tancament de l'obra. Quan això no sigui possible, s'estacionarà el vehicle en el punt més proper a la tanca de l'obra, es desviaran els vianants fora de l'àmbit d'actuació, s'ampliarà el perímetre tancat de l'obra i es prendran les següents mesures:

- S'habilitarà un pas per als vianants. Es deixarà un pas mínim d'un metre i quaranta

centímetres (1,40 m) d'ample per a la vorera o per a la zona d'aparcament de la calçada, sense envair cap carril de circulació. Si no és suficient i/o si cal envair el carril de circulació que correspongui i contactar prèviament amb la Guàrdia Urbana.

- Es protegirà el pas de vianants amb tanques metàl·liques de 200 x 100 cm, delimitant el camí pels dos costats i es col·locarà la senyalització que correspongui.
- La separació entre les tanques metàl·liques i l'àmbit d'operacions o el vehicle, formarà una franja de protecció l'amplada de la qual dependrà del tipus de productes a carregar o descarregar i que establirà el Cap d'Obra prèvia consulta al Coordinador de Seguretat de l'obra.
- Acabades les operacions de càrrega i descàrrega, es retiraran les tanques metàl·liques es netejarà el paviment.
- Es controlarà la descàrrega dels camions formigonera a fi d'evitar abocaments sobre la calçada.

- **Descàrrega, apilament i evacuació de terres i runa**

Descàrrega La descàrrega de runa des dels diferents nivells de l'obra, aprofitant la força de la gravetat, serà per canonades (cotes superiors) o mecànicament (cotes sota rasant), fins els contenidors o tremuges, que hauran de ser cobertes amb lones o plàstics opacs a fi d'evitar pols. Les canonades o cintes d'elevació i transport de material es col·locaran sempre per l'interior del recinte de l'obra.

Apilament. No es poden acumular terres, runa i deixalles en l'àmbit de domini públic, excepte si és per a un termini curt i si s'ha obtingut un permís especial de l'Ajuntament, i sempre s'ha de dipositar en tremuges o en contenidors homologats. Si no es disposa d'aquesta autorització ni d'espais adequats, les terres es carregaran directament sobre camions per a la seva evacuació immediata.

A manca d'espai per a col·locar els contenidors en l'àmbit del tancament de l'obra, es col·locaran sobre la vorera en el punt més proper a la tanca, deixant un pas per als vianants d'un metre i quaranta centímetres (1,40 m) d'amplada com a mínim. S'evitarà que hi hagi productes que sobresurtin del contenidor.

Es netejarà diàriament la zona afectada i després de retirat el contenidor.

Els contenidors, quan no s'utilitzin, hauran de ser retirats.

Evacuació Si la runa es carrega sobre camions, aquests hauran de portar la caixa tapada amb una lona o un plàstic opac a fi d'evitar la producció de pols, i el seu transport ho serà a un abocador autoritzat. El mateix es farà en els transports dels contenidors.

- **Proteccions per a evitar la caiguda d'objectes a la via pública**

Al PLA DE SEGURETAT s'especificaran, per cada fase d'obra, les mesures i proteccions previstes per a garantir la seguretat de vianants i vehicles i evitar la caiguda d'objectes a la via pública, tenint en compte les distàncies, en projecció vertical, entre els treballs en altura, el tancament de l'obra i la vorera o zona de pas de vianants o vehicles.

Bastides Es col·locaran bastides perimetrals a tots els paraments exteriors a la construcció a realitzar.

Les bastides seran metàl·liques i modulares. Tindran una protecció de la caiguda de materials i elements formant un entarimat horitzontal a 2,80 m d'alçada, preferentment de peces metàl·liques, fixat a l'estructura vertical i horitzontal de la bastida, així com una marquesina inclinada en voladís que sobresurti 1,50 m, com a mínim, del pla de la bastida. Les bastides seran tapades perimetralment i a tota l'alçada de l'obra, des de l'entarimat de visera, amb una xarxa o lones opaques que eviti la caiguda d'objectes i la propagació de pols.

Xarxes Sempre que s'executin treballs que comportin perill per als vianants, pel risc de caiguda de materials o elements, es col·locaran xarxes de protecció entre les plantes, amb sistemes homologats, de forjat, perimetrals a totes les façanes.

Grues torre En el PLA DE SEGURETAT s'indicarà l'àrea de funcionament del braç i les mesures que es prendran en el cas de superar els límits del solar o del tancament de l'obra.

El carro del qual penja el ganxo de la grua no podrà sobrepassar aquests límits. Si calgués fer-ho, en algun moment, es prendran les mesures indicades per a càrregues i descàrregues.

21.5. Neteja i incidència sobre l'ambient que afecten l'àmbit públic

- **Neteja**

Els contractistes netejaran i regaran diàriament l'espai públic afectat per l'activitat de l'obra i especialment després d'haver efectuat càrregues i descàrregues o operacions productores de

pols o deixalles. Es vigilarà especialment l'emissió de partícules sòlides (pols, ciment, etc.).

Caldrà prendre les mesures pertinents per evitar les roderes de fang sobre la xarxa viària a la sortida dels camions de l'obra. A tal fi, es disposarà, abans de la sortida del tancament de l'obra, una solera de formigó o planxes de "relliga" de 2 x 1 m, com a mínim, sobre la qual s'aturaran els camions i es netejaran per reg amb mànega cada parella de rodes.

Està prohibit efectuar la neteja de formigoneres al clavegueram públic.

- **Sorolls. Horari de treball**

Les obres es realitzaran entre les 8,00 i les 20,00 hores dels dies feiners.

Fora d'aquest horari, només es permet realitzar activitats que no produeixin sorolls més enllà d'allò que estableixen les OCAF. Les obres realitzades fora d'aquest horari hauran de ser específicament autoritzades per l'Ajuntament.

Excepcionalment i amb l'objecte de minimitzar les molèsties que determinades operacions poden produir sobre l'àmbit públic i la circulació o per motius de seguretat, l'Ajuntament podrà obligar que alguns treballs s'executin en dies no feiners o en un horari específic.

- **Pols**

Es regaran les pistes de circulació de vehicles.

Es regaran els elements a enderrocar, la runa i tots els materials que puguin produir pols.

En el tall de peces amb disc s'hi afegirà aigua.

Les sitges de ciment estaran dotades de filtre.

21.6. Residus que afecten a l'àmbit públic

El contractista, dins del Pla de Seguretat i Salut, definirà amb la col·laboració del seu servei de prevenció, els procediments de treball per a l'emmagatzematge i retirada de cadascun dels diferents tipus de residus que es puguin generar a l'obra.

El contractista haurà de donar les oportunes instruccions als treballadors i subcontractistes, comprovant que ho comprenen i ho compleixen.

21.7. Circulació de vehicles i vianants que afecten l'àmbit públic

• Senyalització i protecció

Si el pla d'implantació de l'obra comporta la desviació del trànsit rodat o la reducció de vials de circulació, s'aplicaran les mesures definides a la Norma de Senyalització d'Obres 8.3-

Està prohibida la col·locació de senyals no autoritzades pels Serveis Municipals.

• Dimensions mínimes d'itineraris i passos per a vianants

Es respectaran les següents dimensions mínimes:

- En cas de restricció de la vorera, l'amplada de pas per a vianants no serà inferior a un terç (1/3) de l'amplada de la vorera existent.
- L'amplada mínima d'itineraris o de passos per a vianants serà d'un metre i quaranta centímetres (1,40 m).

• Elements de protecció

Pas vianants Tots els passos de vianants que s'hagin d'habilitar es protegiran, pels dos costats, amb tanques o baranes resistents, ancorades o enganxades a terra, d'una alçada mínima d'un metre (1 m) amb travesser intermedi i entornpeus de vint centímetres (0,20 m) a la base. L'alçada de la passarel·la no sobrepassarà els quinze centímetres (0,15 m).

Els elements que formin les tanques o baranes seran preferentment continus. Si són calats, les separacions mínimes no podran ser superiors a quinze centímetres (0,15 m).

Forats i rases Si els vianants han de passar per sobre els forats o les rases, es col·locaran xapes metàl·liques fixades, de resistència suficient, totalment planes i sense ressalts.

Si els forats o les rases han de ser evitats, les baranes o tanques de protecció del pas es col·locaran a 45º en el sentit de la marxa.

• Enllumenat i abalisament lluminós

Els senyals i els elements d'abalisament aniran degudament il·luminats encara que hi hagi enllumenat públic.

S'utilitzarà pintura i material reflectant o fotoluminiscent, tant per a la senyalització vertical i horitzontal, com per als elements d'abalisament.

Els itineraris i passos de vianants estaran convenientment il·luminats al llarg de tot el tram (intensitat mínima 20 lux).

Les bastides de paraments verticals que ocupin vorera o calçada tindran abalisament lluminós i elements reflectants a totes les potes en tot el seu perímetre exterior.

La delimitació d'itineraris o passos per a vianants formada amb tanques metàl·liques de 200 x 100 cm, tindran abalisament lluminós en tot el seu perímetre.

• Abalisament i defensa

Els elements d'abalisament i defensa a emprar per passos per a vehicles seran els designats com tipus TB, TL i TD a la Norma de carreteres 8.3 – IC. amb el següent criteri d'ubicació d'elements d'abalisament i defensa:

- a) En la delimitació de la vora del carril de circulació de vehicles contigu al tancament de l'obra.
- b) En la delimitació de vores de passos provisionals de circulació de vehicles contigus a passos provisionals per a vianants.
- c) Per impedir la circulació de vehicles per una part d'un carril, per tot un carril o per diversos carrils, en estrenyiments de pas i/o disminució del número de carrils.
- d) En la delimitació de vores en la desviació de carrils en el sentit de circulació, per salvar l'obstacle de les obres.
- e) En la delimitació de vores de nous carrils de circulació per a passos provisionals o per a establir una nova ordenació de la circulació, diferent de la que hi havia abans de les obres.

Es col·locaran elements de defensa TD – 1 quan, en vies d'alta densitat de circulació, en vies ràpides, en corbes pronunciades, etc., la possible desviació d'un vehicle de l'itinerari assenyalat pugui produir accidents a vianants o a treballadors (desplaçament o enderroc del tancament de l'obra o de baranes de protecció de pas de vianants, xoc contra objectes rígids, bolcar el vehicle per l'existència de desnivells, etc.,).

Quan l'espai disponible sigui mínim, s'admetrà la col·locació d'elements de defensa TD – 2.

- **Paviments provisionals**

El paviment serà dur, no lliscant i sense reguixos diferents dels propis del gravat de les peces. Si és de terres, tindrà una compactació del 90% PM (Pròctor Modificat).

Si cal ampliar la vorera per a pas de vianants per la calçada, es col·locarà un entarimat sobre la part ocupada de la calçada formant un pla horitzontal amb la vorera i una barana fixa de protecció.

- **Accessibilitat de persones amb mobilitat reduïda**

Si la via o vies de l'entorn de l'obra estan adaptades d'acord amb el que disposa el Decret 135/1995 de 24 de març, i no hi ha itinerari alternatiu, els passos o itineraris provisionals compliran les següents condicions mínimes:

- Alçada lliure d'obstacles de 2,10 m.
- En els canvis de direcció, l'amplada mínima de pas haurà de permetre inscriure un cercle d'1,5 m de diàmetre.
- No podran haver-hi escales ni graons aïllats.
- El pendent longitudinal serà com a màxim del 8% i el pendent transversal del 2%.
- El paviment serà dur, no lliscant i sense reguixos diferents als propis del gravat de peces. Si és de terres tindrà una compactació del 90% PM (Pròctor Modificat).
- Els guals tindran una amplada mínima d'un metre i vint centímetres (1,20 m) i un pendent màxim del 12%.

Si hi ha itinerari alternatiu, s'indicarà, en els punts de desviació cap a l'itinerari alternatiu, col·locant un senyal tipus D amb el símbol internacional d'accessibilitat i una fletxa de senyalització.

- **Manteniment**

La senyalització i els elements d'abalisament es fixaran de tal manera que impedeixi el seu desplaçament i dificulti la seva subtracció.

La senyalització, l'abalisament, els paviments, l'enllumenat i totes les proteccions dels itineraris, desviacions i passos per a vehicles i vianants es conservaran en perfecte estat durant la seva vigència, evitant la pèrdua de condicions perceptives o de seguretat.

Els passos i itineraris es mantindran nets.

- **Retirada de senyalització i abalisament**

Acabada l'obra es retiraran tots els senyals, elements, dispositius i abalisament implantats.

El termini màxim per a l'execució d'aquestes operacions serà d'una setmana, un cop acabada l'obra o la part d'obra que exigís la seva implantació.

21.8. Protecció i trasllat d'elements emplaçats a la via pública

- **Arbres i jardins**

Al PLA DE SEGURETAT s'assenyalaran tots els elements vegetals i l'arbrat existent a la via pública que estiguin a la zona de les obres i al seu llinar. L'Entitat Municipal responsable de Parcs i Jardins emetrà un informe previ preceptiu.

Mentre durin les obres es protegirà l'arbrat, els jardins i les espècies vegetals que puguin quedar afectades, deixant al seu voltant una franja d'un (1) metre de zona no ocupada. El contractista vetllarà, perquè els escossells i les zones ajardinades estiguin sempre lliures d'elements estranys, deixalles, escombraries i runa. S'hauran de regar periòdicament, sempre que això no es pugui fer normalment des de l'exterior de la zona d'obres.

Els escossells que quedin inclosos dins l'àmbit d'estrenyiment de pas per a vianants s'hauran de tapar de manera que la superfície sigui contínua i sense ressalts.

- **Parades d'autobús, quioscos, bústies**

A causa de la implantació del tancament de l'obra, ja sigui, perquè queden al seu interior o per quedar en zona de pas restringit, caldrà preveure el trasllat provisional de parades d'autobús, quioscos, bústies de Correus o elements similars emplaçats a l'espai públic.

En aquest cas, caldrà indicar-ho en el PLA DE SEGURETAT, preveure el seu emplaçament durant el temps que durin les obres i contactar amb els serveis corresponents per tal de coordinar les operacions.

22. RISCOS DE DANYS A TERCERS I MESURES DE PROTECCIÓ

22.1. Riscos de danys a tercers

Els riscos que durant les successives fases d'execució de l'obra podrien afectar persones o objectes annexos que en depenguin són els següents:

- Caiguda al mateix nivell.
- Atropellaments.
- Col·lisions amb obstacles a la vorera.
- Caiguda d'objectes.

22.2. Mesures de protecció a tercers

Es consideraran les següents mesures de protecció per a cobrir el risc de les persones que transiten pels voltants de l'obra:

1. Muntatge de tanca metàl·lica a base d'elements prefabricats de 2 m. d'alçada, separant el perímetre de l'obra, de les zones de trànsit exterior.
2. Per a la protecció de persones i vehicles que transitin pels carrers limítrofs, s'instal·larà un passadís d'estructura consistent en l'assenyalament, que haurà de ser òptic i lluminós a la nit, per a indicar el gàlib de les proteccions al tràfic rodat. Ocasionalment es podrà instal·lar en el perímetre de la façana una marquesina en voladís de material resistent.
3. Si fos necessari ocupar la vorera durant l'aplec de materials a l'obra, mentre duri la maniobra de descàrrega, es canalitzarà el trànsit de vianants per l'interior del passadís de vianants i el de vehicles fora de les zones d'afectació de la maniobra, amb protecció a base de reixes metàl·liques de separació d'àrees i es col·locaran llums de gàlib nocturns i senyals de trànsit que avisin als vehicles de la situació de perill.
4. En funció del nivell d'intromissió de tercers a l'obra, es pot considerar la conveniència de contractar un servei de control d'accessos a l'obra, a càrrec d'un Servei de Vigilància patrimonial, expressament per a aquesta funció.

23. PREVENCIÓ DE RISCOS CATASTRÒFICS

Els principals riscos catastròfics considerats com remotament previsibles per aquesta obra són:

- Incendi, explosió i/o deflagració.
- Inundació.
- Col·lapse estructural per maniobres fallides.

- Atemptat patrimonial contra la Propietat i/o contractistes.
- Enfosament de càrregues o aparells d'elevació.

Per a cobrir les eventualitats pertinents, el Contractista redactarà i inclourà com annex al seu Pla de Seguretat i Salut un „Pla d'Emergència Interior“, cobrin les següents mesures mínimes:

- 1.- Ordre i neteja general.
- 2.- Accessos i vies de circulació interna de l'obra.
- 3.- Ubicació d'extintors i d'altres agents extintors.
- 4.- Nomenament i formació de la Brigada de Primera Intervenció.
- 5.- Punts de trobada.
- 6.- Assistència Primers Auxilis.

24. PREVISIONS DE SEGURETAT PELS TREBALLS POSTERIORIS

Previsions i informacions útils per efectuar al seu dia, en les degudes condicions de seguretat i salut, els previsibles treballs posteriors (manteniment) segons art. 5.6 RD.1627/97

25. ANNEX: FITXES D'ACTIVITATS-RISC-AVALUACIÓ-MESURES

G01 ENDERROCS

G01.G01 ENDERROCS D'ELEMENTS SOTERRATS A POCA FONDÀRIA

RNDERROC PER MITJANS MANUALS, MECÀNICS I/O EXPLOSIUS, DE FONAMENTS, PAVIMENTS I ELEMENTS A POCA FONDARIA

Avaluació de riscos

Id	Risc	P	G	A
1	CAIGUDA DE PERSONES A DIFERENT NIVELL Situació: SOBRE ELEMENTS A ENDERROCAR PER DIFICULTAT ALS ACCESSOS	2	2	3
2	CAIGUDA DE PERSONES AL MATEIX NIVELL Situació: TERRENY IRREGULAR. MATERIAL MAL APLEGAT	2	1	2
4	CAIGUDA D'OBJECTES PER MANIPULACIÓ O DE MATERIALS TRANSPORTATS Situació: MANIPULACIÓ I MANTENIMENT DE MATERIALS I EINES	2	2	3
6	TREPITJADES SOBRE OBJECTES Situació: MATERIALS MAL APLEGATS	2	1	2
9	COPS AMB OBJECTES O EINES (TALLS) Situació: AMB EINES MANUALS O MECÀNIQUES	3	1	3
10	PROJECCIÓ DE FRAGMENTS O PARTÍCULES Situació: AMB DESTROSSA DE MATERIAL. TALL OXIACETILÈNIC. TALL PER	2	2	3

RADIAL			
12	ATRAPAMENT PER BOLCADA DE MÀQUINES, TRACTORS O VEHICLES	2	3 4
	Situació: TERRENY IRREGULAR		
13	SOBRESFORÇOS	2	2 3
	Situació: MANIPULACIÓ MANUAL		
14	EXPOSICIÓ A CONDICIONS AMBIENTALS EXTREMES	1	2 2
	Situació: TREBALLS A L'EXTERIOR		
17	INHALACIÓ O INGESTIÓ DE SUBSTÀNCIES NOCIVES	2	1 2
	Situació: POLS		
20	EXPLOSIONS	1	3 3
	Situació: OXIACETILÈ. EMANACIÓ DE GASOS		
25	ATROPELLAMENTS O COPS AMB VEHICLES	2	2 3
	Situació:		
26	EXPOSICIÓ A SOROLLS	3	1 3
	Situació: MAQUINÀRIA		
27	EXPOSICIÓ A VIBRACIONS	2	1 2
	Situació: MAQUINÀRIA		

P: Probabilitat (1,2,3) / G: Gravetat (1,2,3) / A: Avaluació (1,2,3,4,5)

MESURES PREVENTIVES

Codi	Descripció	Riscos
I0000002	Planificar els treballs per a mantenir el màxim de temps possible les proteccions	1
I0000003	Itineraris preestablerts i balissats per al personal	1
I0000008	Personal qualificat per a treballs en alçada	1
I0000013	Ordre i neteja	2 /6 /17
I0000014	Preparació i manteniment de les superfícies de treball	2 /6
I0000015	Organització de les zones de pas i emmagatzematge	2 /6
I0000025	Planificació d'àrees i llocs de treball	4
I0000026	Planificació de recorreguts i maniobres per a màquines i camions	4
I0000027	Elecció dels mitjans auxiliars de manteniment	4
I0000028	Impedir l'accés de personal dins del radi d'acció de càrregues suspeses	4
I0000029	No balancejar les càrregues suspeses	4
I0000033	Solicitar habilitació professional del personal encarregat del manteniment de l'obra	4
I0000038	Substituir lo manual per lo mecànic	9 /10
I0000039	Planificació de compra i programa de manteniment d'eines	9

I0000040	Formació de l'operari en l'ús i manteniment d'eines	9
I0000042	Evitar processos de manipulació de materials a obra	9
I0000045	Formació	10 /12
I0000051	Adequació dels recorreguts de la maquinària	12
I0000053	Procediment d'utilització de la maquinària	12
I0000054	Ús de recolzaments hidràulics	12
I0000060	Suspensió de les feines en condicions extremes	14
I0000061	Rotació dels llocs de treball	14 /26 /27
I0000062	Planificar els treballs per a realitzar-los en zones protegides	14
I0000074	Reg de les zones de treball	17
I0000082	Aïllament del procés	17
I0000094	Revisió periòdica dels equips de treball	20
I0000095	Impedir el contacte de l'acetilè amb el coure	20
I0000096	No fumar	20
I0000099	Establir una zona de protecció de radi 10 m, en treballs de soldadura i tall amb serra radial	20
I0000108	Eliminar el soroll en origen	26
I0000110	Eliminar vibracions en origen	27

G01.G02 ENDERROCS D'ESTRUCTURES AÈRIES

ENDERROC PER MITJANS MANUALS, MECÀNICS I/O EXPLOSIUS D'ELEMENTS EN ALÇADA (VIADUCTES, ESTRUCTURES DE FORMIGÓ, D'ACER)

Avaluació de riscos

Id	Risc	P	G	A
1	CAIGUDA DE PERSONES A DIFERENT NIVELL Situació: TREBALLS EN ALÇADA	2	3	4
2	CAIGUDA DE PERSONES AL MATEIX NIVELL Situació: MATERIAL D'APLEC. PLATAFORMA DE TREBALL INESTABLE	2	1	2
3	CAIGUDA D'OBJECTES PER DESPLOM, ESFONDRAJAMENT O ENSORRAMENT Situació: ENDERROCS NO PROGRAMADES TALLS MAL APUNTALATS	3	2	4
4	CAIGUDA D'OBJECTES PER MANIPULACIÓ O DE MATERIALS TRANSPORTATS Situació: MANIPULACIÓ DE RUNA	2	2	3
5	CAIGUDA D'OBJECTES DESPRESSOS Situació: REALITZACIÓ DE TREBALLS A DIFERENTS NIVELLS	3	2	4
6	TREPITJADES SOBRE OBJECTES Situació: APLEC DE MATERIAL	2	1	2
9	COPS AMB OBJECTES O EINES (TALLS)	3	1	3

	Situació: EINES		
10	PROJECCIÓ DE FRAGMENTS O PARTÍCULES	2	2 3
	Situació: EINES		
12	ATRAPAMENT PER BOLCADA DE MÀQUINES, TRACTORS O VEHICLES	1	3 3
	Situació: TERRENY IRREGULAR		
13	SOBRESFORÇOS	2	2 3
	Situació: MANIPULACIÓ MANUAL		
14	EXPOSICIÓ A CONDICIONS AMBIENTALS EXTREMES	1	2 2
	Situació: TREBALLS A L'EXTERIOR		
15	CONTACTES TÈRMICS	2	2 3
	Situació: OXIACETILÈ		
16	EXPOSICIÓ A CONTACTES ELÈCTRICS	1	3 3
	Situació: CONTACTES DIRECTES I INDIRECTES		
17	INHALACIÓ O INGESTIÓ DE SUBSTÀNCIES NOCIVES	2	1 2
	Situació: POLS		
20	EXPLOSIONS	1	3 3
	Situació: TALL PER OXIACETILÈ		
25	ATROPELLAMENTS O COPS AMB VEHICLES	2	2 3
	Situació: RECORRIDOS DE MAQUINÀRIA DE OBRA		
26	EXPOSICIÓ A SOROLLS	3	1 3
	Situació: MAQUINÀRIA I EINES		
27	EXPOSICIÓ A VIBRACIONS	2	1 2
	Situació: MAQUINÀRIA I EINES		

P: Probabilitat (1,2,3) / G: Gravetat (1,2,3) / A: Avaluació (1,2,3,4,5)

MESURES PREVENTIVES

Codi	Descripció	Riscos
I0000002	Planificar els treballs per a mantenir el màxim de temps possible les proteccions	1
I0000003	Itineraris preestablerts i balissats per al personal	1
I0000004	Revisió i manteniment periòdic de SPC	1
I0000008	Personal qualificat per a treballs en alçada	1
I0000013	Ordre i neteja	2 /6 /17
I0000014	Preparació i manteniment de les superfícies de treball	2 /6
I0000015	Organització de les zones de pas i emmagatzematge	2 /6
I0000018	No alterar bruscamment l'estabilitat de l'edifici	3
I0000019	Realitzar un estudi d'enderroc amb Pla d'Emergència	3
I0000020	No realitzar treballs a la mateixa vertical	3 /4 /5

I0000021	Establir punts de referència per a controlar els moviments de l'estructura	3
I0000025	Planificació d'àrees i llocs de treball	4
I0000027	Elecció dels mitjans auxiliars de manteniment	4
I0000028	Impedir l'accés de personal dins del radi d'acció de càrregues suspeses	4
I0000029	No balancejar les càrregues suspeses	4
I0000038	Substituir lo manual per lo mecànic	9 /10
I0000039	Planificació de compra i programa de manteniment d'eines	9
I0000040	Formació de l'operari en l'ús i manteniment d'eines	9
I0000044	Evitar processos de tallat de materials a l'obra	10
I0000045	Formació	10 /12 /13
I0000051	Adequació dels recorreguts de la maquinària	12
I0000053	Procediment d'utilització de la maquinària	12
I0000054	Ús de recolzaments hidràulics	12
I0000055	Elecció dels equips de manteniment	13
I0000058	Adaptar la feina a les característiques individuals de la persona que la realitza	13
I0000060	Suspensió de les feines en condicions extremes	14
I0000061	Rotació dels llocs de treball	14 /17 /26 /27
I0000062	Planificar els treballs per a realitzar-los en zones protegides	14
I0000063	En cas de vent, apuntament i fixació de tots els elements inestables	14
I0000064	Suspensió de les feines a cobertes inclinades amb vent superior a 40 km/h	14
I0000067	No treballar al costat de línies elèctriques amb cables nusos	16
I0000068	Elecció i manteniment de les eines elèctriques	16
I0000069	Formació i habilitació específica per a cada eina	16
I0000070	Compliment del REBT pel que fa a equips de protecció	16
I0000071	Revisió de la posta a terra	16
I0000072	Realitzar els treballs sobre superfícies seques	16
I0000073	Disposar de quadres elèctrics secundaris	16
I0000074	Reg de les zones de treball	17
I0000076	Reconeixement dels materials a enderrocar	17
I0000085	Ventilació de les zones de treball	17
I0000091	No soldar sobre contenidors de materials inflamables o explosius (pintures, dissolvents, etc)	20
I0000094	Revisió periòdica dels equips de treball	20

I0000095	Impedir el contacte de l'acetilè amb el coure	20
I0000096	No fumar	20
I0000103	Planificació de les àrees de treball	25
I0000104	Accessos i circulació independents per a personal i maquinària	25
I0000106	El personal no ha de descansar al costat de màquines aturades	25
I0000107	Limitació de la velocitat dels vehicles	25
I0000108	Eliminar el soroll en origen	26
I0000110	Eliminar vibracions en origen	27

G01.G03 ENDERROCS O ARRENCADA D'ELEMENTS

ENDERROCS PER MITJANS MANUALS I MECÀNICS D'ELEMENTS SUPERFICIALS (MOBILIARI URBÀ, DIVISÒRIES, SENYALITZACIÓ, PROTECCIONS VIÀRIES, LLUMINÀRIES...)

Avaluació de riscos

Id	Risc	P	G	A
2	CAIGUDA DE PERSONES AL MATEIX NIVELL Situació: ITINERARIS OBRA APLECS DE MATERIAL SUPERFÍCIES IRREGULARS DE TREBALL	2	1	2
4	CAIGUDA D'OBJECTES PER MANIPULACIÓ O DE MATERIALS TRANSPORTATS Situació: MANIPULACIÓ I TRANSPORT DE MATERIALS ENDERROCATS	2	2	3
9	COPS AMB OBJECTES O EINES (TALLS) Situació: MANIPULACIÓ D'EINES	3	1	3
10	PROJECCIÓ DE FRAGMENTS O PARTÍCULES Situació: INEXISTÈNCIA DE ZONES DE SEGURETAT ÚS DEL MARTELL PNEUMÀTIC	2	2	3
13	SOBREESFORÇOS Situació: ELEVACIÓ I CARRETEIG DE MATERIAL, I ENDERROCS	2	2	3
14	EXPOSICIÓ A CONDICIONS AMBIENTALS EXTREMES Situació: TREBALLS A L'EXTERIOR	1	2	2
16	EXPOSICIÓ A CONTACTES ELÈCTRICS Situació: INSTAL·LACIONS ELÈCTRIQUES EXISTENTS	1	3	3
17	INHALACIÓ O INGESTIÓ DE SUBSTÀNCIES NOCIVES Situació: POLS I PARTÍCULES GENERADES ALS ENDERROCS	2	1	2
25	ATROPELLAMENTS O COPS AMB VEHICLES Situació: ITINERARIS DE VEHICLES PROPIS DE L'OBRA I TRANSPORT	3	2	4
26	EXPOSICIÓ A SOROLLS Situació: MAQUINÀRIA ENDERROCS: MARTELL, COMPRESSOR	3	1	3
27	EXPOSICIÓ A VIBRACIONS	2	1	2

Situació: CABINA MÀQUINES
MARTELL PNEUMÀTIC

P: Probabilitat (1,2,3) / G: Gravetat (1,2,3) / A: Avaluació (1,2,3,4,5)

MESURES PREVENTIVES

Codi	Descripció	Riscos
I0000002	Planificar els treballs per a mantenir el màxim de temps possible les proteccions	2
I0000003	Itineraris preestablerts i balissats per al personal	2
I0000004	Revisió i manteniment periòdic de SPC	2
I0000013	Ordre i neteja	17
I0000026	Planificació de recorreguts i maniobres per a màquines i camions	4
I0000027	Elecció dels mitjans auxiliars de manteniment	4
I0000028	Impedir l'accés de personal dins del radi d'acció de càrregues suspeses	4
I0000029	No balancejar les càrregues suspeses	4
I0000031	Per a la manipulació de materials voluminosos i/o pesats, sol·licitar un procediment de treball específic	4
I0000038	Substituir lo manual per lo mecànic	9 /10
I0000039	Planificació de compra i programa de manteniment d'eines	9
I0000040	Formació de l'operari en l'ús i manteniment d'eines	9 /13
I0000044	Evitar processos de tallat de materials a l'obra	10
I0000055	Elecció dels equips de manteniment	13
I0000056	Paletització i eines ergonòmiques	13
I0000058	Adaptar la feina a les característiques individuals de la persona que la realitza	13
I0000060	Suspensió de les feines en condicions extremes	14
I0000061	Rotació dels llocs de treball	14 /27
I0000062	Planificar els treballs per a realitzar-los en zones protegides	26
I0000063	En cas de vent, apuntament i fixació de tots els elements inestables	14
I0000068	Elecció i manteniment de les eines elèctriques	16
I0000070	Compliment del REBT pel que fa a equips de protecció	16
I0000073	Disposar de quadres elèctrics secundaris	16
I0000074	Reg de les zones de treball	17
I0000076	Reconeixement dels materials a enderrocar	17
I0000078	Evitar processos de divisió de material en sec	17
I0000103	Planificació de les àrees de treball	25

I0000104	Accessos i circulació independents per a personal i maquinària	25
I0000105	Anivellar la maquinària per a la realització de l'activitat	25
I0000106	El personal no ha de descansar al costat de màquines aturades	25
I0000107	Limitació de la velocitat dels vehicles	25
I0000108	Eliminar el soroll en origen	26
I0000110	Eliminar vibracions en origen	27

G02 MOVIMENTS DE TERRES
 G02.G01 REBAIX DE TERRENY SENSE I AMB TALUSSOS, I PRETALL EN TALUSSOS I REPOSICIÓ EN DESMUNT

EXCAVACIÓ DE TERRENY MITJANÇANT LA FORMACIÓ O NO DE TALUSSOS ESTABLES

Avaluació de riscos

Id	Risc	P	G	A
1	CAIGUDA DE PERSONES A DIFERENT NIVELL Situació: REALITZACIÓ DE TALUSSOS I DESMUNTS DE MÉS DE 2 m. ACCÉS A LA ZONA DE TREBALL	2	1	2
2	CAIGUDA DE PERSONES AL MATEIX NIVELL Situació: ITINERARIS D'OBRA IRREGULARIDAD DEL ÀREA DE TREBALL ACCÉS A L'EXCAVACIÓ	2	1	2
3	CAIGUDA D'OBJECTES PER DESPLOM, ESFONDRAMENT O ENSORRAMENT Situació: INESTABILITAT EN TALUSSOS DE FORTA PENDENT TREBALLS EN RASES	2	2	3
6	TREPITJADES SOBRE OBJECTES Situació: IRREGULARITAT DE LA ZONA DE TREBALL ACCÉS ALS TALLS	2	1	2
10	PROJECCIÓ DE FRAGMENTS O PARTÍCULES Situació: MOBILITAT DE LA MAQUINÀRIA	2	2	3
12	ATRAPAMENT PER BOLCADA DE MÀQUINES, TRACTORS O VEHICLES Situació: IRREGULARITAT DE LA ZONA DE TREBALL, ZONES DE PAS BASES NIVEL·LADES PER RECOLZAMENTS HIDRÀULICS	1	3	3
13	SOBREESFORÇOS Situació: TREBALLS I MANIPULACIÓ MANUAL	1	2	2
14	EXPOSICIÓ A CONDICIONS AMBIENTALS EXTREMES Situació: TREBALLS ALS EXTERIORS	1	2	2
16	EXPOSICIÓ A CONTACTES ELÈCTRICS Situació: EXISTÈNCIA D'INSTAL·LACIONS ELÈCTRIQUES SOTERRADES	1	3	3
17	INHALACIÓ O INGESTIÓ DE SUBSTÀNCIES NOCIVES	2	1	2

Situació: POLS GENERAT EN LA EXCAVACIÓ I EN LES ZONES DE PAS

25	ATROPELLAMENTS O COPS AMB VEHICLES Situació: MAQUINÀRIA PRESENT EN OBRA	2	2	3
26	EXPOSICIÓ A SOROLLS Situació: MAQUINÀRIA	2	1	2
27	EXPOSICIÓ A VIBRACIONS Situació: MAQUINÀRIA	2	1	2

P: Probabilitat (1,2,3) / G: Gravetat (1,2,3) / A: Avaluació (1,2,3,4,5)

MESURES PREVENTIVES

Codi	Descripció	Riscos
I0000002	Planificar els treballs per a mantenir el màxim de temps possible les proteccions	1
I0000003	Itineraris preestablerts i balissats per al personal	1 /10 /12
I0000004	Revisió i manteniment periòdic de SPC	1
I0000013	Ordre i neteja	2 /6 /17
I0000014	Preparació i manteniment de les superfícies de treball	2 /6
I0000015	Organització de les zones de pas i emmagatzematge	2 /6
I0000023	Solicitar dades de les característiques físiques de les terres	3
I0000024	Execució de treballs a l'interior de rases per equips	3
I0000040	Formació de l'operari en l'ús i manteniment d'eines	12 /13
I0000044	Evitar processos de tallat de materials a l'obra	10
I0000045	Formació	10
I0000051	Adequació dels recorreguts de la maquinària	10 /12
I0000053	Procediment d'utilització de la maquinària	12
I0000054	Ús de recolzaments hidràulics	12
I0000056	Paletització i eines ergonòmiques	13
I0000058	Adaptar la feina a les característiques individuals de la persona que la realitza	13
I0000060	Suspensió de les feines en condicions extremes	14
I0000061	Rotació dels llocs de treball	14 /27
I0000062	Planificar els treballs per a realitzar-los en zones protegides	14 /26
I0000070	Compliment del REBT pel que fa a equips de protecció	16
I0000071	Revisió de la posta a terra	16
I0000073	Disposar de quadres elèctrics secundaris	16
I0000074	Reg de les zones de treball	17
I0000078	Evitar processos de divisió de material en sec	17
I0000103	Planificació de les àrees de treball	25

I0000104	Accessos i circulació independents per a personal i maquinària	25
I0000106	El personal no ha de descansar al costat de màquines aturades	25
I0000108	Eliminar el soroll en origen	26
I0000110	Eliminar vibracions en origen	27

G02.G03 EXCAVACIÓ DE RASES I POUS

EXCAVACIÓ DE RASES I POUS MITJANÇANT MITJANS MANUALS I/O MECÀNICS AMB O SENSE ENTIBACIÓ

Avaluació de riscos

Id	Risc	P	G	A
1	CAIGUDA DE PERSONES A DIFERENT NIVELL Situació: ACCÉS FONS D'EXCAVACIÓ CIRCULACIÓ PERIMETRAL DE LA RASA	2	3	4
2	CAIGUDA DE PERSONES AL MATEIX NIVELL Situació: IRREGULARITAT DE LA ZONA DE TREBALL APLEC DE MATERIAL	2	2	3
3	CAIGUDA D'OBJECTES PER DESPLOM, ESFONDRAJAMENT O ENSORRAMENT Situació: ESTABILITAT DE L'EXCAVACIÓ COL·LOCACIÓ DE L'ESTINTOLAMENT	2	3	4
6	TREPITJADES SOBRE OBJECTES Situació: IRREGULARITAT SUPERFÍCIE DE TREBALL	2	1	2
9	COPS AMB OBJECTES O EINES (TALLS) Situació: EINES MANUALS I/O MECÀNIQUES	2	2	3
12	ATRAPAMENT PER BOLCADA DE MÀQUINES, TRACTORS O VEHICLES Situació: ESTABILITAT DE LA MAQUINÀRIA RECOLZAMENTS HIDRÀULICS ZONES DE PAS DELIMITADES	1	3	3
13	SOBREESFORÇOS Situació: TREBALLS MANUALS D'EXCAVACIÓ I EXTRACCIÓ DE TERRES	1	2	2
14	EXPOSICIÓ A CONDICIONS AMBIENTALS EXTREMES Situació: TREBALLS A L'EXTERIOR	1	2	2
16	EXPOSICIÓ A CONTACTES ELÈCTRICS Situació: EXISTÈNCIA D'INSTAL·LACIONS ELÈCTRIQUES SOTERRADES	1	3	3
17	INHALACIÓ O INGESTIÓ DE SUBSTÀNCIES NOCIVES Situació: POLS TERRES	2	1	2
25	ATROPELLAMENTS O COPS AMB VEHICLES Situació: CIRCULACIÓ INTERIOR D'OBRA	1	3	3
26	EXPOSICIÓ A SOROLLS	2	1	2

Situació: MAQUINÀRIA

27 EXPOSICIÓ A VIBRACIONS 2 1 2

Situació: MAQUINÀRIA

P: Probabilitat (1,2,3) / G: Gravetat (1,2,3) / A: Avaluació (1,2,3,4,5)

MESURES PREVENTIVES

Codi	Descripció	Riscos
I0000002	Planificar els treballs per a mantenir el màxim de temps possible les proteccions	1
I0000003	Itineraris preestablerts i balissats per al personal	1
I0000004	Revisió i manteniment periòdic de SPC	1
I0000012	Assegurar les escales de mà	1
I0000013	Ordre i neteja	2 /6 /17
I0000014	Preparació i manteniment de les superfícies de treball	2 /6
I0000015	Organització de les zones de pas i emmagatzematge	2 /6
I0000020	No realitzar treballs a la mateixa vertical	3
I0000021	Establir punts de referència per a controlar els moviments de l'estructura	3
I0000023	Solicitar dades de les característiques físiques de les terres	3
I0000024	Execució de treballs a l'interior de rases per equips	3
I0000026	Planificació de recorreguts i maniobres per a màquines i camions	12
I0000038	Substituir lo manual per lo mecànic	9
I0000039	Planificació de compra i programa de manteniment d'eines	9
I0000040	Formació de l'operari en l'ús i manteniment d'eines	9 /12 /13
I0000051	Adequació dels recorreguts de la maquinària	12
I0000053	Procediment d'utilització de la maquinària	12
I0000055	Elecció dels equips de manteniment	13
I0000056	Paletització i eines ergonòmiques	13
I0000060	Suspensió de les feines en condicions extremes	14
I0000061	Rotació dels llocs de treball	27
I0000062	Planificar els treballs per a realitzar-los en zones protegides	26
I0000074	Reg de les zones de treball	17
I0000083	Dispositius d'alarma	16
I0000103	Planificació de les àrees de treball	25
I0000104	Accessos i circulació independents per a personal i maquinària	25
I0000105	Anivellar la maquinària per a la realització de l'activitat	25
I0000106	El personal no ha de descansar al costat de màquines aturades	25
I0000107	Limitació de la velocitat dels vehicles	25

I0000108	Eliminar el soroll en origen	26
I0000110	Eliminar vibracions en origen	27

G02.G04 REBLIMENTS SUPERFICIALS, TERRAPLENS / PEDRAPLENS

FORMACIÓ DE REBLERTS I TERRAPLENS AMB TERRES O PEDRES (PRÒPIES DE L'OBRA O NO) AMB MITJANS MECÀNICS

Avaluació de riscos

Id	Risc	P	G	A
1	CAIGUDA DE PERSONES A DIFERENT NIVELL Situació: CIRCULACIÓ EN VORES DE TERRAPLENAT ACCÉS A ZONES DE TREBALL	1	2	2
2	CAIGUDA DE PERSONES AL MATEIX NIVELL Situació: IRREGULARITAT SUPERFÍCIE DE TREBALL ACCÉS A ZONES DE TREBALL APLEC DE TERRES	2	1	2
3	CAIGUDA D'OBJECTES PER DESPLOM, ESFONDRAJAMENT O ENSORRAMENT Situació: INESTABILITAT DE TALUSSOS	1	2	2
4	CAIGUDA D'OBJECTES PER MANIPULACIÓ O DE MATERIALS TRANSPORTATS Situació: MANUTENCIÓ DE TERRES O BLOCS DE PEDRA AL TALL NO RESPECTAR DISTÀNCIA DE SEGURETAT	1	3	3
6	TREPITJADES SOBRE OBJECTES Situació: IRREGULARITAT SUPERFÍCIE DE TREBALL	2	1	2
12	ATRAPAMENT PER BOLCADA DE MÀQUINES, TRACTORS O VEHICLES Situació: INESTABILITAT DEL VEHICLE: RECOLZAMENTS HIDRÀULICS ZONES DE CIRCULACIÓ EN CONDICIONS	1	3	3
13	SOBREESFORÇOS Situació: TREBALLS MANUALS	1	2	2
14	EXPOSICIÓ A CONDICIONS AMBIENTALS EXTREMES Situació: TREBALLS A L'EXTERIOR	1	2	2
17	INHALACIÓ O INGESTIÓ DE SUBSTÀNCIES NOCIVES Situació: POLS	2	1	2
25	ATROPELLAMENTS O COPS AMB VEHICLES Situació: CIRCULACIÓ INTERIOR DE VEHICLES	2	2	3
26	EXPOSICIÓ A SOROLLS Situació: MAQUINÀRIA	2	1	2
27	EXPOSICIÓ A VIBRACIONS Situació: MAQUINÀRIA	2	1	2

P: Probabilitat (1,2,3) / G: Gravetat (1,2,3) / A: Avaluació (1,2,3,4,5)

MESURES PREVENTIVES

Codi	Descripció	Riscos
I0000002	Planificar els treballs per a mantenir el màxim de temps possible les proteccions	1
I0000003	Itineraris preestablerts i balissats per al personal	1 /4
I0000013	Ordre i neteja	2 /6 /17
I0000014	Preparació i manteniment de les superfícies de treball	2 /6
I0000015	Organització de les zones de pas i emmagatzematge	2
I0000020	No realitzar treballs a la mateixa vertical	3
I0000023	Solicitar dades de les característiques físiques de les terres	3
I0000025	Planificació d'àrees i llocs de treball	4
I0000026	Planificació de recorreguts i maniobres per a màquines i camions	4
I0000027	Elecció dels mitjans auxiliars de manteniment	4
I0000028	Impedir l'accés de personal dins del radi d'acció de càrregues suspeses	4
I0000040	Formació de l'operari en l'ús i manteniment d'eines	12 /13
I0000051	Adequació dels recorreguts de la maquinària	12
I0000053	Procediment d'utilització de la maquinària	12
I0000054	Ús de recolzaments hidràulics	12
I0000055	Elecció dels equips de manteniment	13
I0000060	Suspensió de les feines en condicions extremes	14
I0000061	Rotació dels llocs de treball	27
I0000062	Planificar els treballs per a realitzar-los en zones protegides	26
I0000074	Reg de les zones de treball	17
I0000103	Planificació de les àrees de treball	25
I0000104	Accessos i circulació independents per a personal i maquinària	25
I0000105	Anivellar la maquinària per a la realització de l'activitat	25
I0000106	El personal no ha de descansar al costat de màquines aturades	25
I0000107	Limitació de la velocitat dels vehicles	25
I0000108	Eliminar el soroll en origen	26
I0000110	Eliminar vibracions en origen	27

G02.G05 CÀRREGA I TRANSPORT DE TERRES O RUNES

CÀRREGA MECÀNICA SOBRE CAMIÓ DE TERRES, PEDRES O RUNA PROCEDENTS DE L'EXCAVACIÓ EN OBRA PER A TRANSPORT POSTERIOR A LA MATEIXA OBRA O A ABOCADOR

Avaluació de riscos

Id	Risc	P	G	A
2	CAIGUDA DE PERSONES AL MATEIX NIVELL Situació: IRREGULARITAT ZONA DE TREBALL ACCÉS AL TALL	2	1	2
4	CAIGUDA D'OBJECTES PER MANIPULACIÓ O DE MATERIALS TRANSPORTATS Situació: FEINES DE CÀRREGA DE CAMIONS CAMIONS SOBRECÀRREGATS MAQUINÀRIA NO ADIENT	2	2	3
11	ATRAPAMENT PER O ENTRE OBJECTES Situació: MAQUINÀRIA NO ADIENT	2	3	4
12	ATRAPAMENT PER BOLCADA DE MÀQUINES, TRACTORS O VEHICLES Situació: IRREGULARITAT DE SUPERFÍCIE DE TREBALL I ITINERARIS OBRA ESTABILITAT DELS RECOLZAMENTS HIDRÀULICS	2	3	4
13	SOBREESFORÇOS Situació: TREBALLS MANUALS	1	2	2
14	EXPOSICIÓ A CONDICIONS AMBIENTALS EXTREMES Situació: TREBALLS A L'EXTERIOR	2	1	2
17	INHALACIÓ O INGESTIÓ DE SUBSTÀNCIES NOCIVES Situació: POLS DE L'EXCAVACIÓ, CÀRREGA I TRANSPORT DE TERRES	2	2	3
25	ATROPELLAMENTS O COPS AMB VEHICLES Situació: CIRCULACIÓ INTERIOR D'OBRA	2	3	4
26	EXPOSICIÓ A SOROLLS Situació: MAQUINÀRIA	2	1	2
27	EXPOSICIÓ A VIBRACIONS Situació: MAQUINÀRIA	2	1	2

P: Probabilitat (1,2,3) / G: Gravetat (1,2,3) / A: Avaluació (1,2,3,4,5)

MESURES PREVENTIVES

Codi	Descripció	Riscos
I0000002	Planificar els treballs per a mantenir el màxim de temps possible les proteccions	2
I0000003	Itineraris preestablerts i balissats per al personal	2
I0000004	Revisió i manteniment periòdic de SPC	2

I0000025	Planificació d'àrees i llocs de treball	4
I0000026	Planificació de recorreguts i maniobres per a màquines i camions	4
I0000029	No balancejar les càrregues suspeses	4
I0000040	Formació de l'operari en l'ús i manteniment d'eines	12 /13
I0000047	Planificació i procediments per a la càrrega i descàrrega de materials	11
I0000048	No treballar al costat de paraments acabats de fer (< 48 h)	11
I0000050	No treballar ni estar al radi d'acció de les càrregues suspeses	11
I0000051	Adequació dels recorreguts de la maquinària	12
I0000053	Procediment d'utilització de la maquinària	12
I0000054	Ús de recolzaments hidràulics	12
I0000060	Suspensió de les feines en condicions extremes	14
I0000061	Rotació dels llocs de treball	27
I0000062	Planificar els treballs per a realitzar-los en zones protegides	26
I0000074	Reg de les zones de treball	17
I0000103	Planificació de les àrees de treball	25
I0000104	Accessos i circulació independents per a personal i maquinària	25
I0000105	Anivellar la maquinària per a la realització de l'activitat	25
I0000106	El personal no ha de descansar al costat de màquines aturades	25
I0000107	Limitació de la velocitat dels vehicles	25
I0000108	Eliminar el soroll en origen	26
I0000110	Eliminar vibracions en origen	27

G03 FONAMENTS

G03.G01 SUPERFICIALS (RASES - POUS - LLOSES - ENCEPS - BIGUES DE LLIGAT - MURS GUIA)

EXECUCIÓ DE FONAMENTS SUPERFICIALS (EXCAVACIÓ, ARMAT, FORMIGONAT, CURAT) AMB MITJANS MECÀNICS I/O MANUALS

Avaluació de riscos

Id	Risc	P	G	A
1	CAIGUDA DE PERSONES A DIFERENT NIVELL Situació: CAIGUDES DINS DE RASES, POUS	1	1	1
2	CAIGUDA DE PERSONES AL MATEIX NIVELL Situació: CIRCULACIÓ INTERIOR OBRA MUNTATGE D'ENCOFRATS, ARMADURES, FORMIGONAT	2	1	2
4	CAIGUDA D'OBJECTES PER MANIPULACIÓ O DE MATERIALS TRANSPORTATS Situació: CAIGUDA D'ELEMENTS EN L'EXECUCIÓ D'ENCOFRAT , ARMAT , FORMIGONAT	2	2	3

6	TREPITJADES SOBRE OBJECTES	2 2 3
	Situació: COL·LOCACIÓ D'ARMADURES	
9	COPS AMB OBJECTES O EINES (TALLS)	2 2 3
	Situació: TALLS AMB SERRA CIRCULAR: ENCOFRAT, ARMAT	
10	PROJECCIÓ DE FRAGMENTES O PARTÍCULES	2 2 3
	Situació: MUNTATGE ENCOFRAT, ARMADURES ESCAPÇAT DE PILOTIS: UTILITZACIÓ DEL MARTELL PNEUMÀTIC	
11	ATRAPAMENT PER O ENTRE OBJECTES	1 2 2
	Situació: MUNTATGE D'ENCOFRAT FORMIGONERA FEINES DE FORMIGONAT	
13	SOBRESFORÇOS	2 2 3
	Situació: CARETEIG DE MATERIAL PER AL SEU TRACTAMENT: TALLERS FERRALLA, ENCOFRADORS	
14	EXPOSICIÓ A CONDICIONS AMBIENTALS EXTREMES	1 2 2
	Situació: TREBALLS A L'EXTERIOR	
16	EXPOSICIÓ A CONTACTES ELÈCTRICS	1 3 3
	Situació: ÚS DE MAQUINÀRIA CONTACTES DIRECTES I INDIRECTES	
17	INHALACIÓ O INGESTIÓ DE SUBSTÀNCIES NOCIVES	2 1 2
	Situació: POLS (CENTRAL FORMIGONERA PRÒPIA A OBRA) POLS TERRA	
18	CONTACTES AMB SUBSTÀNCIES NOCIVES (CÀUSTIQUES, CORROSIVES, IRRITANTS O AL·LÈRGÈNIQUES)	2 1 2
	Situació: CONTACTES AMB CIMENT (FORMIGÓ)	
25	ATROPELLAMENTS O COPS AMB VEHICLES	1 3 3
	Situació: CIRCULACIÓ INTERIOR OBRA DE CAMIONS EN OPERACIONS DE COL·LOCACIÓ D'ARMADURES, FORMIGONAT, SUBMINISTRAMENT DE MATERIALS	
26	EXPOSICIÓ A SOROLLS	2 1 2
	Situació: MAQUINÀRIA TALLERS (FERRALLA, ENCOFRATS...)	
27	EXPOSICIÓ A VIBRACIONS	2 1 2
	Situació: MAQUINÀRIA	

P: Probabilitat (1,2,3) / G: Gravetat (1,2,3) / A: Avaluació (1,2,3,4,5)

MESURES PREVENTIVES

Codi	Descripció	Riscos
I0000002	Planificar els treballs per a mantenir el màxim de temps possible	1 /2

les proteccions

I0000003	Itineraris preestablerts i balissats per al personal	1 /2
I0000004	Revisió i manteniment periòdic de SPC	1
I0000012	Assegurar les escales de mà	1 /2
I0000013	Ordre i neteja	1 /2 /6 /17
I0000014	Preparació i manteniment de les superfícies de treball	6
I0000015	Organització de les zones de pas i emmagatzematge	1 /2 /6
I0000025	Planificació d'àrees i llocs de treball	4
I0000026	Planificació de recorreguts i maniobres per a màquines i camions	4
I0000027	Elecció dels mitjans auxiliars de manteniment	4
I0000028	Impedir l'accés de personal dins del radi d'acció de càrregues suspeses	4
I0000029	No balancejar les càrregues suspeses	4
I0000030	Suspendre i aixecar les càrregues dins de l'envolcall o fleixos originals	4
I0000031	Per a la manipulació de materials voluminosos i/o pesats, 4 solicitar un procediment de treball específic	4
I0000038	Substituir lo manual per lo mecànic	9 /10
I0000039	Planificació de compra i programa de manteniment d'eines	9
I0000040	Formació de l'operari en l'ús i manteniment d'eines	9 /13
I0000041	Substituir la fabricació a obra per la prefabricació a taller	9
I0000042	Evitar processos de manipulació de materials a obra	9
I0000044	Evitar processos de tallat de materials a l'obra	10
I0000045	Formació	10 /18
I0000046	Evitar processos d'ajust en obra	10
I0000047	Planificació i procediments per a la càrrega i descàrrega de materials	11
I0000048	No treballar al costat de paraments acabats de fer (< 48 h)	11
I0000055	Elecció dels equips de manteniment	13
I0000056	Paletització i eines ergonòmiques	13
I0000058	Adaptar la feina a les característiques individuals de la persona que la realitza	13
I0000060	Suspensió de les feines en condicions extremes	14
I0000061	Rotació dels llocs de treball	14 /27
I0000062	Planificar els treballs per a realitzar-los en zones protegides	14 /26
I0000068	Elecció i manteniment de les eines elèctriques	16
I0000069	Formació i habilitació específica per a cada eina	16
I0000071	Revisió de la posta a terra	16
I0000074	Reg de les zones de treball	17

I0000103	Planificació de les àrees de treball	25
I0000104	Accessos i circulació independents per a personal i maquinària	25
I0000105	Anivellar la maquinària per a la realització de l'activitat	25
I0000106	El personal no ha de descansar al costat de màquines aturades	25
I0000107	Limitació de la velocitat dels vehicles	25
I0000108	Eliminar el soroll en origen	26
I0000110	Eliminar vibracions en origen	27

G04	ESTRUCTURES			
G04.G02	ESTRUCTURES	DE	FORMIGÓ	"IN SITU"
	(ENCOFRATS/ARMADURES/FORMIGONAMENT/ANCORATGES I TENSAT)			
ESTRUCTURES DE FORMIGÓ ARMAT ELABORADES EN OBRA, ABOCAT AMB CUBILOT O BOMBA, ENCOFRAT METÀL·LIC O DE FUSTA				

Avaluació de riscos

Id	Risc	P	G	A
1	CAIGUDA DE PERSONES A DIFERENT NIVELL Situació: MUNTATGE D'ENCOFRATS FORMIGONAT DE PILARS I JÀSSERES FORATS VERTICALS O HORIZONTALS	2	3	4
2	CAIGUDA DE PERSONES AL MATEIX NIVELL Situació: MATERIAL APLEGAT MATERIAL DE RUNES	2	1	2
3	CAIGUDA D'OBJECTES PER DESPLOM, ESFONDRAMENT O ENSORRAMENT Situació: FALLIDES D'APUNTALAMENTS, ENCOFRATS	1	3	3
4	CAIGUDA D'OBJECTES PER MANIPULACIÓ O DE MATERIALS TRANSPORTATS Situació: DESCÀRREGA DE MATERIALS A LA VORA DEL SOSTRE CAIGUDA D'EINES MANUALS	2	3	4
6	TREPITJADES SOBRE OBJECTES Situació: APLECS DE MATERIAL TREPITJAR SOBRE FORMIGÓ FRESC, CASSETONS, ARMADURA	3	1	3
9	COPS AMB OBJECTES O EINES (TALLS) Situació: EINES MANUALS MANIPULACIÓ DE MATERIALS DIFERENTS TALLS	2	2	3
10	PROJECCIÓ DE FRAGMENTS O PARTÍCULES Situació: TREBALLS DE TALL DE MATERIALS ABOCAMENT DE FORMIGÓ	2	2	3
11	ATRAPAMENT PER O ENTRE OBJECTES Situació: TREBALLS DE COL·LOCACIÓ D'ENCOFRATS, ARMADURES	2	2	3

PROCESSOS DE DESCÀRREGA DE MATERIALS

13	SOBREESFORÇOS Situació: TREBALLS MANUALS	2	2	3
14	EXPOSICIÓ A CONDICIONS AMBIENTALS EXTREMES Situació: TREBALLS A L'EXTERIOR	1	2	2
16	EXPOSICIÓ A CONTACTES ELÈCTRICS Situació: CONTACTES DIRECTES I INDIRECTES	1	3	3
18	CONTACTES AMB SUBSTÀNCIES NOCIVES (CÀUSTIQUES, CORROSIVES, IRRITANTS O AL·LÈRGENIQUES) Situació: CONTACTE AMB FORMIGÓ (CIMENT)	2	1	2
25	ATROPELLAMENTS O COPS AMB VEHICLES Situació: CIRCULACIÓ DE VEHICLES A OBRA	2	3	4

P: Probabilitat (1,2,3) / G: Gravetat (1,2,3) / A: Avaluació (1,2,3,4,5)

MESURES PREVENTIVES

Codi	Descripció	Riscos
I0000002	Planificar els treballs per a mantenir el màxim de temps possible les proteccions	1
I0000003	Itineraris preestablerts i balissats per al personal	1
I0000004	Revisió i manteniment periòdic de SPC	1
I0000005	Integrar la seguretat al disseny arquitectònic	1
I0000006	Disseny i estudi de les mesures preventives en fase de projecte	1
I0000007	Adoptar les mesures preventives necessàries per al manteniment correcte posterior	1
I0000008	Personal qualificat per a treballs en alçada	1
I0000010	Executar les escales a la vegada que el sostre de la planta a la que doni accés	1
I0000013	Ordre i neteja	1 / 2 / 6
I0000014	Preparació i manteniment de les superfícies de treball	2 / 6
I0000015	Organització de les zones de pas i emmagatzematge	2 / 6
I0000020	No realitzar treballs a la mateixa vertical	3 / 4
I0000022	Condena de la planta inferior en que s'ha de formigonar	3
I0000025	Planificació d'àrees i llocs de treball	3 / 4
I0000026	Planificació de recorreguts i maniobres per a màquines i camions	4
I0000028	Impedir l'accés de personal dins del radi d'acció de càrregues suspeses	4
I0000029	No balancejar les càrregues suspeses	4
I0000030	Suspendre i aixecar les càrregues dins de l'envolcall o fleixos	4

originals		
I0000038	Substituir lo manual per lo mecànic	9
I0000039	Planificació de compra i programa de manteniment d'eines	9
I0000040	Formació de l'operari en l'ús i manteniment d'eines	9
I0000041	Substituir la fabricació a obra per la prefabricació a taller	9
I0000042	Evitar processos de manipulació de materials a obra	9
I0000044	Evitar processos de tallat de materials a l'obra	10
I0000045	Formació	9 /10 /11 /13 /18
I0000046	Evitar processos d'ajust en obra	10
I0000047	Planificació i procediments per a la càrrega i descàrrega de materials	11
I0000048	No treballar al costat de paraments acabats de fer (< 48 h)	11
I0000050	No treballar ni estar al radi d'acció de les càrregues suspeses	11
I0000060	Suspensió de les feines en condicions extremes	14
I0000061	Rotació dels llocs de treball	14
I0000062	Planificar els treballs per a realitzar-los en zones protegides	14
I0000068	Elecció i manteniment de les eines elèctriques	16
I0000069	Formació i habilitació específica per a cada eina	16
I0000070	Compliment del REBT pel que fa a equips de protecció	16
I0000071	Revisió de la posta a terra	16
I0000072	Realitzar els treballs sobre superfícies seques	16
I0000073	Disposar de quadres elèctrics secundaris	16
I0000103	Planificació de les àrees de treball	25
I0000104	Accessos i circulació independents per a personal i maquinària	25
I0000106	El personal no ha de descansar al costat de màquines aturades	25
I0000107	Limitació de la velocitat dels vehicles	25

G08.G02 PECES (PEDRA, CERÀMICA, MORTER, ETC.)

EXECUCIÓ I MANTENIMENT DE PAVIMENTS DISCONTINUS

Avaluació de riscos

Id	Risc	P	G	A
2	CAIGUDA DE PERSONES AL MATEIX NIVELL Situació: ITINERARI D'OBRA IRREGULARITAT DE LA ZONA DE TREBALL	2	1	2
4	CAIGUDA D'OBJECTES PER MANIPULACIÓ O DE MATERIALS TRANSPORTATS Situació: TRANSPORT DE MATERIAL MANIPULACIÓ DE BLOCS DE PEDRA	2	1	2

6	TREPITJADES SOBRE OBJECTES Situació: ITINERARI D'OBRA APLECS DE MATERIAL	2	1	2
9	COPS AMB OBJECTES O EINES (TALLS) Situació: ÚS D'EINES MANUALES	2	1	2
10	PROJECCIÓ DE FRAGMENTS O PARTÍCULES Situació: TALL EN SEC DE PECES, PEDRES RETIRADA DE RUNA	1	2	2
12	ATRAPAMENT PER BOLCADA DE MÀQUINES, TRACTORS O VEHICLES Situació: TREBALLS DE COL·LOCACIÓ DE MATERIAL PRÒXIM A TALUSSOS	1	2	2
13	SOBREESFORÇOS Situació: MANIPULACIÓ DE MATERIALS ÚS D'EINES MANUALES	2	1	2
14	EXPOSICIÓ A CONDICIONS AMBIENTALS EXTREMES Situació: TREBALLS A L'EXTERIOR	1	2	2
16	EXPOSICIÓ A CONTACTES ELÈCTRICS Situació: CONTACTES DIRECTES I INDIRECTES EXISTÈNCIA D'INSTAL·LACIONS SOTERRADES DESCÀRREGA DE MATERIAL	1	3	3
17	INHALACIÓ O INGESTIÓ DE SUBSTÀNCIES NOCIVES Situació: POLS DE TERRES CONFECCIÓ DE MORTER TALL DE PEDRA, CERÀMICA	2	1	2
18	CONTACTES AMB SUBSTÀNCIES NOCIVES (CÀUSTIQUES, CORROSIVES, IRRITANTS O AL·LÈRGÈNIQUES) Situació: CONTACTES AMB MORTER (CIMENT)	2	1	2
25	ATROPELLAMENTS O COPS AMB VEHICLES Situació: CIRCULACIÓ ALIENA I PRÒPIA D'OBRA FEINES DE MANTENIMENT	2	2	3
26	EXPOSICIÓ A SOROLLS Situació: MAQUINÀRIA	2	1	2

P: Probabilitat (1,2,3) / G: Gravetat (1,2,3) / A: Avaluació (1,2,3,4,5)

MESURES PREVENTIVES

Codi	Descripció	Riscos
I0000013	Ordre i neteja	2 /6 /17
I0000014	Preparació i manteniment de les superfícies de treball	2 /6
I0000015	Organització de les zones de pas i emmagatzematge	2 /6

I0000025	Planificació d'àrees i llocs de treball	4
I0000026	Planificació de recorreguts i maniobres per a màquines i camions	4
I0000027	Elecció dels mitjans auxiliars de manteniment	4
I0000028	Impedir l'accés de personal dins del radi d'acció de càrregues suspeses	4
I0000030	Suspendre i aixecar les càrregues dins de l'envolcall o fleixos originals	4
I0000031	Per a la manipulació de materials voluminosos i/o pesats, 4 sol·licitar un procediment de treball específic	4
I0000033	Solicitar habilitació professional del personal encarregat del manteniment de l'obra	4
I0000038	Substituir lo manual per lo mecànic	9 /10
I0000039	Planificació de compra i programa de manteniment d'eines	9
I0000040	Formació de l'operari en l'ús i manteniment d'eines	9 /12 /13
I0000041	Substituir la fabricació a obra per la prefabricació a taller	9
I0000042	Evitar processos de manipulació de materials a obra	9
I0000044	Evitar processos de tallat de materials a l'obra	10
I0000045	Formació	10 /18
I0000046	Evitar processos d'ajust en obra	10
I0000051	Adequació dels recorreguts de la maquinària	12
I0000053	Procediment d'utilització de la maquinària	12
I0000055	Elecció dels equips de manteniment	13
I0000056	Paletització i eines ergonòmiques	13
I0000059	Elecció dels materials alternatius poc pesats i més manegables	13
I0000060	Suspensió de les feines en condicions extremes	14
I0000061	Rotació dels llocs de treball	17
I0000062	Planificar els treballs per a realitzar-los en zones protegides	14 /26
I0000067	No treballar al costat de línies elèctriques amb cables nusos	16
I0000068	Elecció i manteniment de les eines elèctriques	16
I0000069	Formació i habilitació específica per a cada eina	16
I0000070	Compliment del REBT pel que fa a equips de protecció	16
I0000071	Revisió de la posta a terra	16
I0000072	Realitzar els treballs sobre superfícies seques	16
I0000073	Disposar de quadres elèctrics secundaris	16
I0000074	Reg de les zones de treball	17
I0000076	Reconeixement dels materials a enderrocar	17
I0000078	Evitar processos de divisió de material en sec	17
I0000080	Elecció dels materials al disseny del projecte	17
I0000084	Tall de material ceràmic per via humida	17

I0000086	Substituir els materials amb substàncies nocives	17 /18
I0000103	Planificació de les àrees de treball	25
I0000104	Accessos i circulació independents per a personal i maquinària	25
I0000105	Anivellar la maquinària per a la realització de l'activitat	25
I0000107	Limitació de la velocitat dels vehicles	25
I0000108	Eliminar el soroll en origen	26

G09 PROTECCIONS I SENYALITZACIÓ

G09.G01 COL·LOCACIÓ DE BARANES I SENYALS AMB SUPORTS METÀL·LICS

COL·LOCACIÓ D'ELEMENTS DE PROTECCIÓ I SENYALITZACIÓ AMB SUPORTS METÀL·LICS EN VIES DE CIRCULACIÓ I ZONES URBANITZADES

Avaluació de riscos

Id	Risc	P	G	A
1	CAIGUDA DE PERSONES A DIFERENT NIVELL Situació: TREBALLS DE COL·LOCACIÓ D'ELEMENTS PROPERS A DESNIVELLS	1	3	3
2	CAIGUDA DE PERSONES AL MATEIX NIVELL Situació: ITINERARIS D'OBRA IRREGULARITAT DE LA SUPERFÍCIE DE TREBALL	2	1	2
4	CAIGUDA D'OBJECTES PER MANIPULACIÓ O DE MATERIALS TRANSPORTATS Situació: TRANSPORT I MANIPULACIÓ DE MATERIALS	1	3	3
6	TREPITJADES SOBRE OBJECTES Situació: SUPERFÍCIE DE TREBALL APLECS DE MATERIAL	1	2	2
9	COPS AMB OBJECTES O EINES (TALLS) Situació: ÚS D'EINES MANUALS COL·LOCACIÓ D'ELEMENTS	2	2	3
13	SOBRESFORÇOS Situació: CARRETEIG DE MATERIALS PESATS	2	1	2
14	EXPOSICIÓ A CONDICIONS AMBIENTALS EXTREMES Situació: TREBALLS A L'EXTERIOR	1	2	2
16	EXPOSICIÓ A CONTACTES ELÈCTRICS Situació: CONTACTES DIRECTES O INDIRECTES CONTACTES EN SOLDADURA ELÈCTRICA	1	3	3
17	INHALACIÓ O INGESTIÓ DE SUBSTÀNCIES NOCIVES Situació: POLS Y PARTICULES GENERADES EN TALLS	1	2	2
25	ATROPELLAMENTS O COPS AMB VEHICLES Situació: VEHICLES PROPIS D'OBRA I ALIENS	1	3	3

P: Probabilitat (1,2,3) / G: Gravetat (1,2,3) / A: Avaluació (1,2,3,4,5)

MESURES PREVENTIVES

Codi	Descripció	Riscos
I0000002	Planificar els treballs per a mantenir el màxim de temps possible les proteccions	1
I0000004	Revisió i manteniment periòdic de SPC	1
I0000005	Integrar la seguretat al disseny arquitectònic	1
I0000006	Disseny i estudi de les mesures preventives en fase de projecte	1
I0000008	Personal qualificat per a treballs en alçada	1
I0000013	Ordre i neteja	2 /6
I0000014	Preparació i manteniment de les superfícies de treball	2 /6
I0000015	Organització de les zones de pas i emmagatzematge	2 /6
I0000025	Planificació d'àrees i llocs de treball	4
I0000026	Planificació de recorreguts i maniobres per a màquines i camions	4
I0000027	Elecció dels mitjans auxiliars de manteniment	4
I0000028	Impedir l'accés de personal dins del radi d'acció de càrregues suspeses	4
I0000029	No balancejar les càrregues suspeses	4
I0000030	Suspendre i aixecar les càrregues dins de l'envolcall o fleixos originals	4
I0000031	Per a la manipulació de materials voluminosos i/o pesats, 4 sol·licitar un procediment de treball específic	4
I0000038	Substituir lo manual per lo mecànic	9
I0000039	Planificació de compra i programa de manteniment d'eines	9
I0000040	Formació de l'operari en l'ús i manteniment d'eines	9 /13
I0000041	Substituir la fabricació a obra per la prefabricació a taller	9
I0000042	Evitar processos de manipulació de materials a obra	9
I0000055	Elecció dels equips de manteniment	13
I0000056	Paletització i eines ergonòmiques	13
I0000060	Suspensió de les feines en condicions extremes	14
I0000062	Planificar els treballs per a realitzar-los en zones protegides	14
I0000063	En cas de vent, apuntalament i fixació de tots els elements inestables	14
I0000067	No treballar al costat de línies elèctriques amb cables nusos	16
I0000068	Elecció i manteniment de les eines elèctriques	16
I0000069	Formació i habilitació específica per a cada eina	16
I0000070	Compliment del REBT pel que fa a equips de protecció	16
I0000071	Revisió de la posta a terra	16
I0000072	Realitzar els treballs sobre superfícies seques	16

I0000073	Disposar de quadres elèctrics secundaris	16
I0000078	Evitar processos de divisió de material en sec	17
I0000079	Realitzar els treballs a l'aire lliure, sempre a sotavent	17
I0000086	Substituir els materials amb substàncies nocives	17
I0000103	Planificació de les àrees de treball	25
I0000104	Accessos i circulació independents per a personal i maquinària	25
I0000105	Anivellar la maquinària per a la realització de l'activitat	25
I0000106	El personal no ha de descansar al costat de màquines aturades	25
I0000107	Limitació de la velocitat dels vehicles	25

G20 JARDINERIA

G20.G01 MOVIMENTS DE TERRES I PLANTACIÓ

NIVELACIÓ DEL TERRENY, APORTACIÓ DE TERRA VEGETAL, EXCAVACIÓ D'ESCOSELLS, RASES I PLANTACIÓ D'ARBRES, ARBUSTS I SEMBRA

Avaluació de riscos

Id	Risc	P	G	A
1	CAIGUDA DE PERSONES A DIFERENT NIVELL Situació: CAIGUDES EN POUS I RASES	1	2	2
2	CAIGUDA DE PERSONES AL MATEIX NIVELL Situació: ITINERARIS D'OBRA IRREGULARITAT DE LA SUPERFÍCIE DE TREBALL	1	1	1
4	CAIGUDA D'OBJECTES PER MANIPULACIÓ O DE MATERIALS TRANSPORTATS Situació: OPERACIONS DE CÀRREGA I DESCÀRREGA DE ARBRES I MATERIALS	1	3	3
6	TREPITJADES SOBRE OBJECTES Situació: ITINERARIS D'OBRA ZONAS DE TREBALL	1	1	1
9	COPS AMB OBJECTES O EINES (TALLS) Situació: ÚS D'EINES MANUALS	1	2	2
12	ATRAPAMENT PER BOLCADA DE MÀQUINES, TRACTORS O VEHICLES Situació: DESPLAÇAMENTS DE MAQUINÀRIA PER DESPLOM DE TALUSSOS O INESTABILITAT DE SUPERFÍCIES DE TREBALL	1	3	3
13	SOBRESFORÇOS Situació: MANIPULACIÓ MANUAL DE CÀRREGUES PESADES	1	2	2
14	EXPOSICIÓ A CONDICIONS AMBIENTALS EXTREMES Situació: TREBALLS A L'EXTERIOR	1	1	1
17	INHALACIÓ O INGESTIÓ DE SUBSTÀNCIES NOCIVES Situació: POLS DE SUBSTÀNCIES D'ADOB O FITOSANITÀRIES	1	2	2

POLS DE TERRES

18	CONTACTES AMB SUBSTÀNCIES NOCIVES (CÀUSTIQUES, CORROSIVES, IRRITANTS O AL·LÈRGÈNIQUES)	1	2	2
Situació: TERRES ADOBADES, PRODUCTES QUÍMICS FITOSANITARIS				
24	ACCIDENTS CAUSATS PER ÉSSERS VIUS	1	2	2
Situació: MÚRIDS				
25	ATROPELLAMENTS O COPS AMB VEHICLES	1	3	3
Situació: VEHICLES ALIENS I PROPIS DE L'OBRA				

P: Probabilitat (1,2,3) / G: Gravetat (1,2,3) / A: Avaluació (1,2,3,4,5)

MESURES PREVENTIVES

Codi	Descripció	Riscos
I0000002	Planificar els treballs per a mantenir el màxim de temps possible les proteccions	1
I0000003	Itineraris preestablerts i balissats per al personal	1
I0000004	Revisió i manteniment periòdic de SPC	1
I0000013	Ordre i neteja	2 /6 /17
I0000014	Preparació i manteniment de les superfícies de treball	2 /6
I0000015	Organització de les zones de pas i emmagatzematge	2 /6
I0000017	Als plans inclinats, treballar sobre superfícies rugoses i no lliscants	2
I0000020	No realitzar treballs a la mateixa vertical	4
I0000025	Planificació d'àrees i llocs de treball	4
I0000026	Planificació de recorreguts i maniobres per a màquines i camions	4
I0000027	Elecció dels mitjans auxiliars de manteniment	4
I0000028	Impedir l'accés de personal dins del radi d'acció de càrregues suspeses	4
I0000029	No balancejar les càrregues suspeses	4
I0000030	Suspendre i aixecar les càrregues dins de l'envolcall o fleixos originals	4
I0000031	Per a la manipulació de materials voluminosos i/o pesats, sol·licitar un procediment de treball específic	4
I0000038	Substituir lo manual per lo mecànic	9
I0000039	Planificació de compra i programa de manteniment d'eines	9
I0000040	Formació de l'operari en l'ús i manteniment d'eines	9 /12 /13
I0000045	Formació	9 /18
I0000051	Adequació dels recorreguts de la maquinària	12
I0000053	Procediment d'utilització de la maquinària	12

I0000054	Ús de recolzaments hidràulics	12
I0000055	Elecció dels equips de manteniment	13
I0000056	Paletització i eines ergonòmiques	13
I0000058	Adaptar la feina a les característiques individuals de la persona que la realitza	13
I0000060	Suspensió de les feines en condicions extremes	14
I0000061	Rotació dels llocs de treball	17
I0000062	Planificar els treballs per a realitzar-los en zones protegides	14
I0000074	Reg de les zones de treball	17
I0000076	Reconeixement dels materials a enderrocar	17
I0000078	Evitar processos de divisió de material en sec	17
I0000086	Substituir els materials amb substàncies nocives	17 /18
I0000101	Actuacions prèvies de desparasitació i desratització	24
I0000102	Procediment previ de treball	24
I0000103	Planificació de les àrees de treball	25
I0000104	Accessos i circulació independents per a personal i maquinària	25
I0000105	Anivellar la maquinària per a la realització de l'activitat	25
I0000106	El personal no ha de descansar al costat de màquines aturades	25
I0000107	Limitació de la velocitat dels vehicles	25

Badalona, juliol de 2020

Els arquitectes redactors del projecte:

ADEMÀ CANELA COMELLA ARQUITECTES ASSOCIATS, S.L.P.

Oriol Ademà Alcover / Alfons Canela Mercadé / Javier Comella Gutiérrez
arquitectes

PLECS DE CONDICIONS

PLEC DE CONDICIONS GENERALS

PLEC CONDICIONS GENERALS

1. DEFINICIÓ I ABAST DEL PLEC

1.1. Identificació de les obres

Projecte d'urbanització de l'àrea d'aparcament d'autobusos (Fase I) situada a la parcel·la 7 del Sector I "Les Guixeres" al municipi de Badalona.

1.2. Objecte

Aquest Plec de Condicions de l'Estudi de Seguretat i Salut comprèn el conjunt d'especificacions que hauran d'acomplir tant el Pla de Seguretat i Salut del Contractista com a document de Gestió Preventiva (Planificació, Organització, Execució i Control) de l'obra, les diferents proteccions a emprar per la reducció dels riscos (Mitjans Auxiliars d'Utilitat Preventiva, Sistemes de Protecció Col·lectiva, Equips de Protecció Individual), Implantacions provisionals per a la Salubritat i Confort dels treballadors, així com les tècniques de la seva implementació a l'obra i les que hauran de manar l'execució de qualsevol tipus d'instal·lacions i d'obres accessoris. Per a qualsevol tipus d'especificació no inclosa en aquest Plec, es tindran en compte les condicions tècniques que es derivin d'entendre com a normes d'aplicació:

- Tots aquells continguts al:
 - "Plec General de Condicions Tècniques de l'Edificació", confeccionat pel Centre Experimental d'Arquitectura, aprovat pel Consell Superior de Col·legis d'Arquitectes i adaptat a les seves obres per la "Direcció General d'Arquitectura". (cas d'Edificació)
 - "Plec de Clàusules Administratives Generals, per a la Contractació d'Obres de l'Estat" i adaptat a les seves obres per la "Direcció de Política Territorial i Obres Públiques". (cas d'Obra Pública)
- Les contingudes al Reglament General de Contractació de l'Estat, Normes Tecnològiques de l'Edificació publicades pel "Ministerio de la Vivienda" i posteriorment pel "Ministerio de Obras Públicas y Urbanismo".
- La normativa legislativa vigent d'obligat compliment i les condicionades per les companyies subministradores de serveis públics, totes elles al moment de l'oferta.

1.3. Documents que defineixen l'Estudi de Seguretat i Salut

Segons la normativa legal vigent, Art. 5, 2 del R.D. 1627/1997, de 24 d'octubre sobre "DISPOSICIONS MÍNIMES DE SEGURETAT I DE SALUT A LES OBRES DE CONSTRUCCIÓ", l'Estudi de Seguretat haurà de formar part del Projecte d'Execució d'Obra o, al seu defecte, del Projecte

d'Obra, havent de ser coherent amb el contingut del mateix i recollir les mesures preventives adequades als riscos que comporta la realització de l'obra, contenint com a mínim els següents documents:

Memòria: Descriptiva dels procediments, equips tècnics i medis auxiliars que hagin d'utilitzar-se o que la seva utilització es pugui preveure; identificació dels riscos laborals que puguin ser evitats, indicant a l'efecte les mesures tècniques necessàries per fer-ho; relació dels riscos laborals que no es puguin eliminar conforme als assenyalats anteriorment, especificant les mesures preventives i proteccions tècniques tendents a controlar i reduir els esmentats riscos i valorant la seva eficàcia, en especial quan es proposin mesures alternatives.

Plec: De condicions particulars en el que es tindran en compte les normes legals i reglamentaries aplicables a les especificacions tècniques pròpies de l'obra que es tracti, així com les prescripcions que s'hauran de complir en relació amb les característiques, l'ús i la conservació de les màquines, utensilis, eines, sistemes i equips preventius.

Plànols: On es desenvolupen els gràfics i esquemes necessaris per la millor definició i comprensió de les mesures preventives definides a la Memòria, amb expressió de les especificacions tècniques necessàries.

Amidaments: De totes les unitats o elements de seguretat i salut al treball que hagin estat definits o projectats.

Pressupost: Quantificació del conjunt de despeses previstes per l'aplicació i execució de l'Estudi de Seguretat i Salut.

1.4. Compatibilitat i relació entre els esmentats documents

L'estudi de Seguretat i Salut forma part del Projecte d'Execució d'obra, o en el seu cas, del Projecte d'Obra, havent de ser cadascun dels documents que l'integren, coherents amb el contingut del Projecte, i recollir les mesures preventives, de caràcter pal·liatiu, adequades als riscos, no eliminats o reduïts a la fase de disseny, que comporti la realització de l'obra, en els terminis i circumstàncies socio-tècniques on la mateixa es tingui que materialitzar.

El Plec de Condicions Particulars, els Plànols i Pressupost de l'Estudi de Seguretat i Salut són documents contractuals, que restaran incorporats al Contracte i, per tant, són d'obligat acompliment, llevat modificacions degudament autoritzades.

La resta de Documents o dades de l'Estudi de Seguretat i Salut són informatius, i estan constituïts per la Memòria Descriptiva, amb tots els seus Annexos, els Detalls Gràfics d'interpretació, els Amidaments i els Pressupostos Parcial.

Els esmentats documents informatius representen només una opinió fonamentada de l'Autor de l'Estudi de Seguretat i Salut, sense que això suposi que es responsabilitzi de la certesa de les dades que se subministren. Aquestes dades han de considerar-se, tant sols, com a complement d'informació que el Contractista ha d'adquirir directament i amb els seus propis mitjans.

Només els documents contractuals, constitueixen la base del Contracte; per tant el Contractista no podrà al·legar, ni introduir al seu Pla de Seguretat i Salut, cap modificació de les condicions del Contracte en base a les dades contingudes als documents informatius, llevat que aquestes dades apareguin a algun document contractual.

El Contractista serà, doncs, responsable de les errades que puguin derivar-se de no obtenir la suficient informació directa, que rectifiqui o ratifiqui la continguda als documents informatius de l'Estudi de Seguretat i Salut.

Si hi hagués contradicció entre els Plànols i les Prescripcions Tècniques Particulars, en cas d'incloure's aquestes com a document que complementi el Plec de Condicions Generals del Projecte, té prevalença el que s'ha prescrit en les Prescripcions Tècniques Particulars. En qualsevol cas, ambdós documents tenen prevalença sobre les Prescripcions Tècniques Generals.

El que s'ha esmentat al Plec de condicions i només als Plànols, o viceversa, haurà de ser executat com si hagués estat exposat a ambdós documents, sempre que, a criteri de l'Autor de l'Estudi de Seguretat i Salut, quedin suficientment definides les unitats de Seguretat i Salut corresponent, i aquestes tinguin preu al Contracte.

2. DEFINICIONS I COMPETÈNCIES DELS AGENTS DEL FET CONSTRUCTIU

Dins l'àmbit de la respectiva capacitat de decisió cadascun dels actors del fet constructiu, estan obligats a prendre decisions ajustant-se als Principis Generals de l'Acció Preventiva (Art. 15 a la L. 31/1995):

- Evitar els riscos.
- Avaluar els riscos que no es poden evitar.
- Combatre els riscos en el seu origen.
- Adaptar la feina a la persona, en particular al que fa referència a la concepció dels llocs de treball, com també a l'elecció dels equips i els mètodes de treball i de producció, amb l'objectiu específic d'atenuar la feina monòtona i repetitiva i de reduir-ne els efectes a la salut.
- Tenir en compte l'evolució de la tècnica.
- Substituir el que sigui perillós pel que comporti poc perill o no en comporti cap.
- Planificar la prevenció, amb la recerca d'un conjunt coherent que hi integri la tècnica, l'organització de la feina, les condicions de treball, les relacions socials i la influència dels factors ambientals al treball.
- Adoptar mesures que donin prioritat a la protecció col·lectiva respecte de la individual.
- Facilitar les corresponents instruccions als treballadors.

2.1. Promotor

Als efectes del present Estudi de Seguretat i Salut, serà considerat Promotor qualsevol persona, física o jurídica, pública o privada, que, individual o col·lectivament, decideixi, impulsi, programi i financi, amb recursos propis o aliens, les obres de construcció per sí mateix, o per la seva posterior alienació, lliurament o cessió a tercers sota qualsevol títol.

Competències en matèria de Seguretat i Salut del Promotor:

- Designar al tècnic competent per la Coordinació de Seguretat i Salut en fase de Projecte, quan sigui necessari o es cregui convenient.
- Designar en fase de Projecte, la redacció de l'Estudi de Seguretat, facilitant al Projectista i al Coordinador respectivament, la documentació i informació prèvia necessària per l'elaboració del Projecte i redacció de l'Estudi de Seguretat i Salut, així com autoritzar als mateixos les modificacions pertinents.

- Facilitar que el Coordinador de Seguretat i Salut en la fase de projecte intervingui en totes les fases d'elaboració del projecte i de preparació de l'obra.
- Designar el Coordinador de Seguretat i Salut en fase d'Obra per l'aprovació del Pla de Seguretat i Salut, aportat pel contractista amb antelació a l'inici de les obres, el qual Coordinarà la Seguretat i Salut en fase d'execució material de les mateixes.
- La designació dels Coordinadors en matèria de Seguretat i Salut no eximeix al Promotor de les seves responsabilitats.
- Gestionar l' "Avis Previ" davant l'Administració Laboral i obtenir les preceptives llicències i autoritzacions administratives.
- El Promotor es responsabilitza que tots els agents del fet constructiu tinguin en compte les observacions del Coordinador de Seguretat i Salut, degudament justificades, o bé proposin unes mesures d'una eficàcia, pel cap baix, equivalents.

2.2. Coordinador de Seguretat i Salut

El Coordinador de Seguretat i Salut serà als efectes del present Estudi de Seguretat i Salut, qualsevol persona física legalment habilitada pels seus coneixements específics i que compti amb titulació acadèmica en Construcció.

És designat pel Promotor en qualitat de Coordinador de Seguretat: a) En fase de concepció, estudi i elaboració del Projecte o b) Durant l'Execució de l'obra.

El Coordinador de Seguretat i Salut i Salut forma part de la Direcció d'Obra o Direcció Facultativa/Direcció d'Execució.

Competències en matèria de Seguretat i Salut del Coordinador de Seguretat del Projecte:

El Coordinador de Seguretat i Salut en fase de projecte, és designat pel Promotor quan en l'elaboració del projecte d'obra intervinguin varis projectistes.

Les funcions del Coordinador en matèria de Seguretat i Salut durant l'elaboració del projecte, segons el R.D. 1627/1997, són les següents:

1. Vetllar per a què en fase de concepció, estudi i elaboració del Projecte, el Projectista tingui en consideració els "Principis Generals de la Prevenció en matèria de Seguretat i Salut" (Art. 15 a la L.31/1995), i en particular:

- a) Prendre les decisions constructives, tècniques i d'organització amb la finalitat de planificar les diferents feines o fases de treball que es desenvolupin simultània o successivament.
 - b) Estimar la duració requerida per l'execució de les diferents feines o fases de treball.
2. Traslladar al Projectista tota la informació preventiva necessària que li cal per integrar la Seguretat i Salut a les diferents fases de concepció, estudi i elaboració del projecte d'obra. Tenir en compte, cada vegada que sigui necessari, qualsevol estudi de seguretat i salut o estudi bàsic, així com les previsions i informacions útils per efectuar al seu dia, amb les degudes condicions de seguretat i salut, els previsibles treballs posteriors (manteniment). Coordinar l'aplicació del que es disposa en els punts anteriors i redactar o fer redactar l'Estudi de Seguretat i Salut.

Competències en matèria de Seguretat i Salut del Coordinador de Seguretat i Salut d'Obra:

El Coordinador de Seguretat i Salut en fase d'execució d'obra, és designat pel Promotor en tots aquells casos en què intervé més d'una empresa i treballadors autònoms o diversos treballadors autònoms.

Les funcions del Coordinador en matèria de Seguretat i Salut durant l'execució de l'obra, segons el R.D. 1627/1997, són les següents:

- Coordinar l'aplicació dels Principis Generals de l'Acció Preventiva (Art. 15 L. 31/1995) :
 - En el moment de prendre les decisions tècniques i d'organització amb el fi de planificar les diferents tasques o fases de treball que s'hagin de desenvolupar simultània o successivament.
 - En l'estimació de la durada requerida per a l'execució d'aquests treballs o fases de treball.
- Coordinar les activitats de l'obra per garantir que els Contractistes, i, si n'hi ha dels Subcontractistes i els treballadors autònoms, apliquin de manera coherent i responsable els Principis de l'Acció Preventiva que recull l'article 15 de la Llei de Prevenció de Riscos Laborals (L.31/1995 de 8 de novembre) durant l'execució de l'obra i, en particular, en les tasques o activitats al què es refereix l'article 10 del R.D. 1627/1997 de 24 d'octubre sobre Disposicions mínimes de Seguretat i Salut a les obres de construcció:
 - El manteniment de l'obra en bon estat d'ordre i neteja.
 - L'elecció de l'emplaçament dels llocs i àrees de treball, tenint en compte les seves condicions d'accés, i la determinació de les vies o zones de desplaçament o circulació.

- La manipulació dels diferents materials i la utilització dels mitjans auxiliars.
 - El manteniment, el control previ a la posta en servei i el control periòdic de les instal·lacions i dispositius necessaris per a l'execució de l'obra, a fi de corregir els defectes que puguin afectar a la seguretat i la salut dels treballadors.
 - La delimitació i el condicionament de les zones d'emmagatzematge i dipòsit dels diferents materials, en particular si es tracta de matèries o substàncies perilloses.
 - La recollida dels materials perillosos utilitzats.
 - L'emmagatzematge i l'eliminació o evacuació dels residus i deixalles.
 - L'adaptació, d'acord amb l'evolució de l'obra, del període de temps efectiu que haurà de dedicar-se als diferents treballs o fases de treball.
 - La informació i coordinació entre els contractistes, subcontractistes i treballadors autònoms.
 - Les interaccions i incompatibilitats amb qualsevol tipus de treball o activitat que es realitzi en l'obra o a prop del lloc de l'obra.
- Aprovar el Pla de Seguretat i Salut (PSS) elaborat pel contractista i, si s'escau, les modificacions que s'hi haguessin introduït. La Direcció Facultativa prendrà aquesta funció quan no calgui la designació de Coordinador.
 - Organitzar la coordinació d'activitats empresarials prevista en l'article 24 de la Llei de Prevenció de Riscos Laborals.
 - Coordinar les accions i funcions de control de l'aplicació correcta dels mètodes de treball.
 - Adoptar les mesures necessàries perquè només puguin accedir a l'obra les persones autoritzades.

El Coordinador de Seguretat i Salut en la fase d'execució de l'obra respondrà davant del Promotor, del compliment de la seva funció com staff assessor especialitzat en Prevenció de la Sinistralitat Laboral, en col·laboració estricta amb els diferents agents que intervinguin a l'execució material de l'obra. Qualsevol divergència serà presentada al Promotor com a màxim patró i responsable de la gestió constructiva de la promoció de l'obra, a fi que aquest prengui, en funció de la seva autoritat, la decisió executiva que calgui.

Les responsabilitats del Coordinador no eximiran de les seves responsabilitats al Promotor, Fabricants i Subministradors d'equips, eines i mitjans auxiliars, Direcció d'Obra o Direcció Facultativa, Contractistes, Subcontractistes, treballadors autònoms i treballadors.

2.3. Projectista

És el tècnic habilitat professionalment que, per encàrrec del Promotor i amb subjecció a la normativa tècnica i urbanística corresponent, redacta el Projecte.

Podran redactar projectes parcials del Projecte, o parts que el complementin, altres tècnics, de forma coordinada amb l'autor d'aquest, contant en aquest cas, amb la col·laboració del Coordinador de Seguretat i Salut designat pel Promotor.

Quan el Projecte es desenvolupa o completa mitjançant projectes parcials o d'altres documents tècnics, cada projectista assumeix la titularitat del seu projecte.

Competències en matèria de Seguretat i Salut del Projectista:

- Tenir en consideració els suggeriments del Coordinador de Seguretat i Salut en fase de Projecte per integrar els Principis de l'Acció Preventiva (Art. 15 L. 31/1995), prendre les decisions constructives, tècniques i d'organització que puguin afectar a la planificació dels treballs o fases de treball durant l'execució de les obres.
- Acordar, en el seu cas, amb el promotor la contractació de col·laboracions parcials.

2.4. Director d'Obra

És el tècnic habilitat professionalment que, formant part de la Direcció d'Obra o Direcció Facultativa, dirigeix el desenvolupament de l'obra en els aspectes tècnics, estètics, urbanístics i mediambientals, de conformitat amb el Projecte que el defineix, la llicència constructiva i d'altres autoritzacions preceptives i les condicions del contracte, amb l'objecte d'assegurar l'adequació al fi proposat. En el cas que el Director d'Obra dirigeixi a més a més l'execució material de la mateixa, assumirà la funció tècnica de la seva realització i del control qualitatiu i quantitatiu de l'obra executada i de la seva qualitat.

Podran dirigir les obres dels projectes parcials altres tècnics, sota la coordinació del Director d'Obra, contant amb la col·laboració del Coordinador de Seguretat i Salut en fase d'Obra, nomenat pel Promotor.

Competències en matèria de Seguretat i Salut del Director d'Obra:

- Verificar el replanteig, l'adequació dels fonaments, estabilitat dels terrenys i de l'estructura projectada a les característiques geotècniques del terreny.
- Si dirigeix l'execució material de l'obra, verificar la recepció d'obra dels productes de construcció, ordenant la realització dels assaigs i proves precises; comprovar els nivells,

desploms, influència de les condicions ambientals en la realització dels treballs, els materials, la correcta execució i disposició dels elements constructius, de les instal·lacions i dels Medis Auxiliars d'Utilitat Preventiva i la Senyalització, d'acord amb el Projecte i l'Estudi de Seguretat i Salut.

- Resoldre les contingències que es produeixin a l'obra i consignar en el Llibre d'Ordres i Assistència les instruccions necessàries per la correcta interpretació del Projecte i dels Medis Auxiliars d'Utilitat Preventiva i solucions de Seguretat i Salut Integrada previstes en el mateix.
- Elaborar a requeriment del Coordinador de Seguretat i Salut o amb la seva conformitat, eventuais modificacions del projecte, que vinguin exigides per la marxa de l'obra i que puguin afectar a la Seguretat i Salut dels treballs, sempre que les mateixes s'adeqüin a les disposicions normatives contemplades a la redacció del Projecte i del seu Estudi de Seguretat i Salut.
- Subscriure l'Acta de Replanteig o començament de l'obra, confrontant prèviament amb el Coordinador de Seguretat i Salut l'existència prèvia de l'Acta d'Aprovació del Pla de Seguretat i Salut del contractista.
- Certificar el final d'obra, simultàniament amb el Coordinador de Seguretat, amb els visats que siguin preceptius.
- Conformar les certificacions parcials i la liquidació final de les unitats d'obra i de Seguretat i Salut executades, simultàniament amb el Coordinador de Seguretat.
- Les instruccions i ordres que doni la Direcció d'Obra o Direcció Facultativa, seran normalment verbals, tenint força per obligar a tots els efectes. Els desviaments respecte al compliment del Pla de Seguretat i Salut, s'anotaran pel Coordinador al Llibre d'incidències
- Elaborar i subscriure conjuntament amb el Coordinador de Seguretat, la Memòria de Seguretat i Salut de l'obra finalitzada, per lliurar-la al promotor, amb els visats que foren preceptius.

2.5. Contractista o constructor (empresari principal) i Subcontractistes

Definició de Contractista:

És qualsevol persona, física o jurídica, que individual o col·lectivament, assumeix contractualment davant el Promotor, el compromís d'executar, en condicions de solvència i Seguretat, amb medis humans i materials, propis o aliens, les obres o part de les mateixes amb subjecció al contracte, el Projecte i el seu Estudi de Seguretat i Salut.

Definició de Subcontractista:

És qualsevol persona física o jurídica que assumeix contractualment davant el contractista, empresari principal, el compromís de realitzar determinades parts o instal·lacions de l'obra, amb subjecció al contracte, al Projecte i al Pla de Seguretat, del Contractista, pel que es regeix la seva execució.

Competències en matèria de Seguretat i Salut del Contractista i/o Subcontractista:

1. El Contractista haurà d'executar l'obra amb subjecció al Projecte, directrius de l'Estudi i compromisos del Pla de Seguretat i Salut, a la legislació aplicable i a les instruccions del Director d'Obra, i del Coordinador de Seguretat i Salut, amb la finalitat de dur a terme les condicions preventives de la sinistralitat laboral i l'assegurament de la qualitat, compromeses en el Pla de Seguretat i Salut i exigides en el Projecte
2. Tenir acreditació empresarial i la solvència i capacitat tècnica, professional i econòmica que l'habiliti per al compliment de les condicions exigibles per actuar com constructor (i/o subcontractista, en el seu cas), en condicions de Seguretat i Salut.
3. Designar al Cap d'Obra que assumirà la representació tècnica del Constructor (i/o Subcontractista, en el seu cas), a l'obra i que per la seva titulació o experiència haurà de tenir la capacitat adequada d'acord amb les característiques i complexitat de l'obra.
4. Assignar a l'obra els medis humans i materials que la seva importància ho requereixi.
5. Formalitzar les subcontractacions de determinades parts o instal·lacions de l'obra dins dels límits establerts en el Contracte.
6. Redactar i signar el Pla de Seguretat i Salut que desenvolupi l'Estudi de Seguretat i Salut del Projecte. El Subcontractista podrà incorporar els suggeriments de millora corresponents a la seva especialització, en el Pla de Seguretat i Salut del Contractista i presentar-los a l'aprovació del Coordinador de Seguretat.
7. El representant legal del Contractista signarà l'Acta d'Aprovació del Pla de Seguretat i Salut conjuntament amb el Coordinador de Seguretat.
8. Signar l'Acta de Replanteig o començament i l'Acta de Recepció de l'obra.
9. Aplicarà els Principis de l'Acció Preventiva que recull l'article 15 de la Llei de Prevenció de Riscos Laborals, en particular, en desenvolupar les tasques o activitats indicades en l'esmentat article 10 del R.D. 1627/1997:
 - Complir i fer complir al seu personal allò establert en el Pla de Seguretat i Salut (PSS).
 - Complir la normativa en matèria de prevenció de riscos laborals, tenint en compte, si s'escau, les obligacions que fan referència a la coordinació d'activitats empresarials previstes en l'article 24 de la Llei de Prevenció de Riscos Laborals, i en conseqüència

complir el R.D.171/2004, i també complir les disposicions mínimes establertes en l'annex IV del R.D. 1627/1997, durant l'execució de l'obra.

- Informar i facilitar les instruccions adequades als treballadors autònoms sobre totes les mesures que s'hagin d'adoptar pel que fa a la seguretat i salut a l'obra.
- Atendre les indicacions i complir les instruccions del Coordinador en matèria de seguretat i salut durant l'execució de l'obra, i si és el cas, de la Direcció Facultativa.
- Els Contractistes i Subcontractistes seran responsables de l'execució correcta de les mesures preventives fixades en el Pla de Seguretat i Salut (PSS) en relació amb les obligacions que corresponen directament a ells o, si escau, als treballadors autònoms que hagin contractat.
- A més, els Contractistes i Subcontractistes respondran solidàriament de les conseqüències que es derivin de l'incompliment de les mesures previstes al Pla, als termes de l'apartat 2 de l'article 42 de la Llei de Prevenció de Riscos Laborals.
- El Contractista principal haurà de vigilar el compliment de la normativa de prevenció de riscos laborals per part de les empreses Subcontractistes.
- Abans de l'inici de l'activitat a l'obra, el Contractista principal exigirà als Subcontractistes que acreditin per escrit que han realitzat, per als treballs a realitzar, l'avaluació de riscos i la planificació de la seva activitat preventiva. Així mateix, el Contractista principal exigirà als Subcontractistes que acreditin per escrit que han complert les seves obligacions en matèria d'informació i formació respecte als treballadors que hagin de prestar servei a l'obra.
- El Contractista principal haurà de comprovar que els Subcontractistes que concorren a l'obra han establert entre ells els medis necessaris de coordinació.
- Les responsabilitats del Coordinador, de la Direcció Facultativa i del Promotor no eximiran de les seves responsabilitats als Contractistes i al Subcontractistes.
- El Constructor serà responsable de la correcta execució dels treballs mitjançant l'aplicació de Procediments i Mètodes de Treball intrínsecament segurs (SEGURETAT INTEGRADA), per assegurar la integritat de les persones, els materials i els mitjans auxiliars fets servir a l'obra.
- El Contractista principal facilitarà per escrit a l'inici de l'obra, el nom del Director Tècnic, que serà creditor de la conformitat del Coordinador i de la Direcció Facultativa. El Director Tècnic podrà exercir simultàniament el càrrec de Cap d'Obra, o bé, delegarà l'esmentada funció a altre tècnic, Cap d'Obra, amb coneixements contrastats i suficients de construcció a peu d'obra. El Director Tècnic, o en absència el Cap d'Obra o l'Encarregat General, ostentaran successivament la prelació de representació del Contractista a l'obra.
- El representant del Contractista a l'obra, assumirà la responsabilitat de l'execució de les activitats preventives incloses al present Plec i el seu nom figurarà al Llibre

d'Incidències.

- Serà responsabilitat del Contractista i del Director Tècnic, o del Cap d'Obra i/o Encarregat en el seu cas, l'incompliment de les mesures preventives, a l'obra i entorn material, de conformitat a la normativa legal vigent.
- El Contractista també serà responsable de la realització del Pla de Seguretat i Salut (PSS), així com de l'específica vigilància i supervisió de seguretat, tant del personal propi com subcontractat, així com de facilitar les mesures sanitàries de caràcter preventiu laboral, formació, informació i capacitació del personal, conservació i reposició dels elements de protecció personal dels treballadors, càlcul i dimensions dels Sistemes de Proteccions Col·lectives i en especial, les baranes i passarel·les, condemna de forats verticals i horitzontals susceptibles de permetre la caiguda de persones o objectes, característiques de les escales i estabilitat dels esglaons i recolzadors, ordre i neteja de les zones de treball, enllumenat i ventilació dels llocs de treball, bastides, apuntalaments, encofrats i estintolaments, aplecs i emmagatzematges de materials, ordre d'execució dels treballs constructius, seguretat de les màquines, grues, aparells d'elevació, mesures auxiliars i equips de treball en general, distància i localització d'estesa i canalitzacions de les companyies subministradores, així com qualsevol altre mesura de caràcter general i d'obligat compliment, segons la normativa legal vigent i els costums del sector i que pugui afectar a aquest centre de treball.
- El Director Tècnic (o el Cap d'Obra), visitaran l'obra com a mínim amb una cadència diària i hauran de donar les instruccions pertinents a l'Encarregat General, que haurà de ser una persona de provada capacitat pel càrrec, haurà d'estar present a l'obra durant la realització de tot el treball que s'executi. Sempre que sigui preceptiu i no existeixi altra designada a l'efecte, s'entendrà que l'Encarregat General és al mateix temps el Supervisor General de Seguretat i Salut del Centre de Treball per part del Contractista, amb independència de qualsevol altre requisit formal.
- L'acceptació expressa o tàcita del Contractista pressuposa que aquest ha reconegut l'emplaçament del terreny, les comunicacions, accessos, afectació de serveis, característiques del terreny, mides de seguretats necessàries, etc. i no podrà al·legar en el futur ignorància d'aquestes circumstàncies.
- El Contractista haurà de disposar de les pòlisses d'assegurança necessària per a cobrir les responsabilitats que puguin esdevenir per motius de l'obra i el seu entorn, i serà responsable dels danys i perjudicis directes o indirectes que pugui ocasionar a tercers, tant per omissió com per negligència, imprudència o imperícia professional, del personal al seu càrrec, així com del Subcontractistes, industrials i/o treballadors autònoms que intervinguin a l'obra.
- Les instruccions i ordres que doni la Direcció d'Obra o Direcció Facultativa, seran normalment verbals, tenint força per obligar a tots els efectes. Els desviaments

respecte al compliment del Pla de Seguretat i Salut, s'anotaran pel Coordinador al Llibre d'Incidències.

En cas d'incompliment reiterat dels compromisos del Pla de Seguretat i Salut (PSS), el Coordinador i Tècnics de la Direcció d'Obra o Direcció Facultativa, Constructor, Director Tècnic, Cap d'Obra, Encarregat, Supervisor de Seguretat, Delegat Sindical de Prevenció o els representants del Servei de Prevenció (propri o concertat) del Contractista i/o Subcontractistes, tenen el dret a fer constar al Llibre d'Incidències, tot allò que consideri d'interès per a reconduir la situació als àmbits previstos al Pla de Seguretat i Salut de l'obra.

- Les condicions de seguretat i salut del personal, dins de l'obra i els seus desplaçaments a/o des del seu domicili particular, seran responsabilitat dels Contractistes i/o Subcontractistes així com dels propis treballadors Autònoms.
- També serà responsabilitat del Contractista, el tancament perimetral del recinte de l'obra i protecció de la mateixa, el control i reglament intern de policia a l'entrada, per a evitar la intromissió incontrolada de tercers aliens i curiosos, la protecció d'accessos i l'organització de zones de pas amb destinació als visitants de les oficines d'obra.
- El Contractista haurà de disposar d'un senzill, però efectiu, Pla d'Emergència per a l'obra, en previsió d'incendis, pluges, glaçades, vent, etc. que puguin posar en situació de risc al personal d'obra, a tercers o als medis e instal·lacions de la pròpia obra o límits.
- El Contractista i/o Subcontractistes tenen absolutament prohibit l'ús d'explosius sense autorització escrita de la Direcció d'Obra o Direcció Facultativa.
- La utilització de grues, elevadors o d'altres màquines especials, es realitzarà per operaris especialitzats i posseïdors del carnet de grua torre, del títol d'operador de grua mòbil i en altres casos l'acreditació que correspongui, sota la supervisió d'un tècnic especialitzat i competent a càrrec del Contractista. El Coordinador rebrà una còpia de cada títol d'habilitació signat per l'operador de la màquina i del responsable tècnic que autoritza l'habilitació avalant-hi la idoneïtat d'aquell per a realitzar la seva feina, en aquesta obra en concret.
- Tot operador de grua mòbil haurà d'estar en possessió del carnet de gruista segons l'Instrucció Tècnica Complementaria "MIE-AEM-4" aprovada per RD 837/2003 expedit pel òrgan competent o en el seu defecte certificat de formació com a operador de grua de l'Institut Gaudí de la Construcció o entitat similar; tot ell per garantir el total coneixement dels equips de treballs de forma que es pugui garantir el màxim de seguretat a les tasques a desenvolupar.
- El delegat del contractista haurà de certificar que tot operador de grua mòbil es troba en possessió del carnet de gruista segons especificacions del paràgraf anterior, així mateix haurà de certificar que totes les grues mòbils que s'utilitzin a l'obra compleixen totes i cadascunes de l'especificacions establertes a l'ITC "MIE-AEM-4".

2.6. Treballadors Autònoms

Persona física diferent al Contractista i/o Subcontractista que realitzarà de forma personal i directa una activitat professional, sense cap subjecció a un contracte de treball, i que assumeix contractualment davant el Promotor, el Contractista o el Subcontractista el compromís de realitzar determinades parts o instal·lacions de l'obra.

Competències en matèria de Seguretat i Salut del Treballador Autònom:

- Aplicar els Principis de l'Acció Preventiva que es recullen en l'article 15 de la Llei de Prevenció de Riscos Laborals, en particular, en desenvolupar les tasques o activitats indicades en l'article 10 del R.D. 1627/1997.
- Complir les disposicions mínimes de seguretat i salut, que estableix l'annex IV del R.D. 1627/1997, durant l'execució de l'obra.
- Complir les obligacions en matèria de prevenció de riscos que estableix pels treballadors l'article 29, 1, 2, de la Llei de Prevenció de Riscos Laborals.
- Ajustar la seva actuació en l'obra conforme als deures de coordinació d'activitats empresarials establerts en l'article 24 de la Llei de Prevenció de Riscos Laborals, participant, en particular, en qualsevol mesura d'actuació coordinada que s'hagi establert.
- Utilitzar els equips de treball d'acord amb allò disposat en el R.D. 1215/1997, de 18 de juliol, pel qual s'estableixen les disposicions mínimes de seguretat i salut per a la utilització dels equips de treball per part dels treballadors.
- Escollir i utilitzar els equips de protecció individual, segons preveu el R.D. 773/1997, de 30 de maig, sobre disposicions mínimes de seguretat i salut relativa a la utilització dels equips de protecció individual per part dels treballadors.
- Atendre les indicacions i complir les instruccions del Coordinador en matèria de seguretat i de salut durant l'execució de l'obra i de la Direcció d'Obra o Direcció Facultativa, si n'hi ha.
- Els treballadors autònoms hauran de complir allò establert en el Pla de Seguretat i Salut (PSS):
 - La maquinària, els aparells i les eines que s'utilitzen a l'obra, han de respondre a les prescripcions de seguretat i salut, equivalents i pròpies, dels equipaments de treball que l'empresari Contractista posa a disposició dels seus treballadors.
 - Els autònoms i els empresaris que exerceixen personalment una activitat a l'obra, han d'utilitzar equipament de protecció individual apropiat, i respectar el manteniment en condicions d'eficàcia dels diferents sistemes de protecció col·lectiva instal·lats a l'obra, segons el risc que s'ha de prevenir i l'entorn del treball.

2.7. Treballadors

Persona física diferent al Contractista, Subcontractista i/o Treballador Autònom que realitzarà de forma personal i directa una activitat professional remunerada per compte aliè, amb subjecció a un contracte laboral, i que assumeix contractualment davant l'empresari el compromís de desenvolupar a l'obra les activitats corresponents a la seva categoria i especialitat professional, seguint les instruccions d'aquell.

Competències en matèria de Seguretat i Salut del Treballador:

- El deure d'obeir les instruccions del Contractista en allò relatiu a Seguretat i Salut.
- El deure d'indicar els perills potencials.
- Té responsabilitat dels actes personals.
- Té el dret a rebre informació adequada i comprensible i a formular propostes, en relació a la seguretat i salut, en especial sobre el Pla de Seguretat i Salut (PSS).
- Té el dret a la consulta i participació, d'acord amb l'article 18, 2 de la Llei de Prevenció de Riscos Laborals.
- Té el dret a adreçar-se a l'autoritat competent.
- Té el dret a interrompre el treball en cas de perill imminent i seriós per a la seva integritat i la dels seus companys o tercers aliens a l'obra.
- Té el dret de fer us i el fruit d'unes instal·lacions provisionals de Salubritat i Confort, previstes especialment pel personal d'obra, suficients, adequades i dignes, durant el temps que duri la seva permanència a l'obra.

3. DOCUMENTACIÓ PREVENTIVA DE CARÀCTER CONTRACTUAL

3.1. Interpretació dels documents vinculants en matèria de Seguretat i Salut

Excepte en el cas que l'escriptura del Contracte o Document de Conveni Contractual ho indiqui específicament d'altra manera, l'ordre de prelación dels Documents contractuals en matèria de Seguretat i Salut per aquesta obra serà el següent:

- Escriptura del Contracte o Document del Conveni Contractual.
- Bases del Concurs.
- Plec de Prescripcions per la Redacció dels Estudis de Seguretat i Salut i la Coordinació de Seguretat i salut en fases de Projecte i/o d'Obra.
- Plec de Condicions Generals del Projecte i de l'Estudi de Seguretat i Salut.

- Plec de Condicions Facultatives i Econòmiques del Projecte i de l'Estudi de Seguretat i Salut.
- Procediments Operatius de Seguretat i Salut i/o Procediments de control Administratiu de Seguretat, redactats durant la redacció del Projecte i/o durant l'Execució material de l'Obra, pel Coordinador de Seguretat.
- Plànols i Detalls Gràfics de l'Estudi de Seguretat i Salut.
- Pla d'Acció Preventiva de l'empresari-contractista.
- Pla de Seguretat i Salut de desenvolupament de l'Estudi de Seguretat i Salut del Contractista per l'obra en qüestió.
- Protocols, procediments, manuals i/o Normes de Seguretat i Salut interna del Contractista i/o Subcontractistes, d'aplicació en l'obra.

Feta aquesta excepció, els diferents documents que constitueixen el Contracte seran considerats com mútuament explicatius, però en el cas d'ambigüitats o discrepàncies interpretatives de temes relacionats amb la Seguretat, seran aclarides i corregides pel Director d'Obra qui, després de consultar amb el Coordinador de Seguretat, farà l'ús de la seva facultat d'aclarir al Contractista les interpretacions pertinents.

Si en el mateix sentit, el Contractista descobreix errades, omissions, discrepàncies o contradiccions tindrà que notificar-ho immediatament per escrit al Director d'Obra qui després de consultar amb el Coordinador de Seguretat, aclarirà ràpidament tots els assumptes, notificant la seva resolució al Contractista. Qualsevol treball relacionat amb temes de Seguretat i Salut, que hagués estat executat pel Contractista sense prèvia autorització del Director d'Obra o del Coordinador de Seguretat, serà responsabilitat del Contractista, restant el Director d'Obra i el Coordinador de Seguretat, eximits de qualsevol responsabilitat derivada de les conseqüències de les mesures preventives, tècnicament inadequades, que hagin pogut adoptar el Contractista pel seu compte.

En el cas que el contractista no notifiqui per escrit el descobriment d'errades, omissions, discrepàncies o contradiccions, això, no tan sols no l'eximeix de l'obligació d'aplicar les mesures de Seguretat i Salut raonablement exigibles per la reglamentació vigent, els usos i la praxi habitual de la Seguretat Integrada en la construcció, que siguin manifestament indispensables per dur a terme l'esperit o la intenció posada en el Projecte i l'Estudi de Seguretat i Salut, si no que hauran de ser materialitzats com si haguessin estat completes i correctament especificades en el Projecte i el corresponent Estudi de Seguretat i Salut.

Totes les parts del contracte s'entenen complementàries entre si, per la qual cosa qualsevol treball requerit en un sol document, encara que no estigui esmentat en cap altre, tindrà el mateix caràcter contractual que si s'hagués recollit en tots.

3.2. Vigència de l'Estudi de Seguretat i Salut

El Coordinador de Seguretat, a la vista dels continguts del Pla de Seguretat i Salut aportat pel Contractista, com document de gestió preventiva d'adaptació de la seva pròpia "cultura preventiva interna d'empresa" el desenvolupament dels continguts del Projecte i l'Estudi de Seguretat i Salut per l'execució material de l'obra, podrà indicar en l'Acta d'Aprovació del Pla de Seguretat, la declaració expressa de subsistència, d'aquells aspectes que puguin estar, a criteri del Coordinador, millor desenvolupats en l'Estudi de Seguretat, com ampliadors i complementaris dels continguts del Pla de Seguretat i Salut del Contractista.

Els Procediments Operatius i/o Administratius de Seguretat, que pugessin redactar el Coordinador de Seguretat i Salut amb posterioritat a l'Aprovació del Pla de Seguretat i Salut, tindrà la consideració de document de desenvolupament de l'Estudi i Pla de Seguretat, essent, per tant, vinculants per les parts contractants.

3.3. Pla de Seguretat i Salut del Contractista

D'acord al que es disposa el R.D. 1627 / 1997, cada contractista està obligat a redactar, abans de l'inici dels seus treballs a l'obra, un Pla de Seguretat i Salut adaptant aquest E.S.S. als seus medis, mètodes d'execució i al "PLA D'ACCIÓ PREVENTIVA INTERNA D'EMPRESA", realitzat de conformitat al R.D.39 / 1997 "LLEI DE PREVENCIÓ DE RISCOS LABORALS" (Arts. 1, 2 ap. 1, 8 i 9). El Contractista en el seu Pla de Seguretat i Salut està obligat a incloure els requisits formals establerts a l'Art. 7 del R.D. 1627/ 1997, no obstant, el Contractista té plena llibertat per estructurar formalment aquest Pla de Seguretat i Salut.

El Contractista, en el seu Pla de Seguretat i Salut, adjuntarà, com a mínim, els plànols següents amb els continguts que en cada cas s'indiquen.

Plànol o Plànols de situació amb les característiques de l'entorn. Indicant:

- Ubicació dels serveis públics.
 - Electricitat.
 - Clavegueram.
 - Aigua potable.
 - Gas.
 - Oleoductes.
 - Altres.
- Situació i amplada dels carrers (reals i previstos).
 - Accessos al recinte.

- Garites de control d'accessos.
- Acotat del perímetre del solar.
- Distàncies de l'edifici amb els límits del solar.
- Edificacions veïnes existents.
- Servituds.

Plànols en planta d'ordenació general de l'obra, segons les diverses fases previstes en funció del seu pla d'execució real. Indicant:

- Tancament del solar.
- Murs de contenció, atalussats, pous, talls del terreny i desnivells.
- Nivells definitius dels diferents accessos al solar i rasants de vials colindants.
- Ubicació d'instal·lacions d'implantació provisional per al personal d'obra:
 - Banys: Equipament (lavabos, retretes, dutxes, escalfador...).
 - Vestuaris del personal: Equipament (taquilles, bancs correguts, estufes...).
 - Refectori o Menjador: Equipament (taules, seients, escalfaplats, frigorífic...).
 - Farmaciola: Equipament.
 - Altres.
- Llocs destinats a apilaments.
 - Àrids i materials ensitjats.
 - Armadures, barres, tubs i biguetes.
 - Materials paletitzats.
 - Fusta.
 - Materials ensacats.
 - Materials en caixes.
 - Materials en bidons.
 - Materials solts.
 - Runes i residus.
 - Ferralla.
 - Aigua.
 - Combustibles.
 - Substàncies tòxiques.
 - Substàncies explosives i/o deflagants.
- Ubicació de maquinària fixa i àmbit d'influència previst.
 - Aparells de manteniment mecànica: grues torre, muntacàrregues, cabrestants, maquinetes,

- baixants de runes, cintes transportadores, bomba d'extracció de fluids.
- Estació de formigonat.
- Sitja de morter.
- Planta de piconament i/o selecció d'àrids.
- Circuits de circulació interna de vehicles, límits de circulació i zones d'aparcament. Senyalització de circulació.
- Circuits de circulació interna del personal d'obra. Senyalització de Seguretat.
- Esquema d'instal·lació elèctrica provisional.
- Esquema d'instal·lació d'il·luminació provisional.
- Esquema d'instal·lació provisional de subministrament d'aigua.

Plànols en planta i seccions d'instal·lació de Sistemes de Protecció Col·lectiva.

(*) Representació cronològica per fases d'execució:

- Protecció en previsió de caigudes de persones o objectes des de buits verticals de façanes:
 - Ubicació de bastida porticada d'estructura tubular cobrint la totalitat dels fronts de façana en avançament simultani a l'execució d'estructura fins l'acabament de tancaments i coberta (*).
 - (*) Sistema de Protecció Col·lectiva preferent
 - Ubicació i replanteig del conjunt de forques metàl·liques i xarxes de seguretat (*).
 - (*) En cas de no realitzar-se seguretat integrada amb bastides tubulars, prèvia justificació en l'ESS.
 - Ubicació i replanteig de xarxes de desencofrat.
 - Ubicació i replanteig de baranes de seguretat (*).
 - (*) En cas de no realitzar-se seguretat integrada amb bastides tubulars, prèvia justificació en l'ESS.
 - Ubicació i replanteig de marquesines en voladís de seguretat (*).
 - (*) En cas de no realitzar-se seguretat integrada amb bastides tubulars, prèvia justificació en l'ESS.
- Protecció en previsió de caigudes de persones o objectes des de buits verticals d'escapes:
 - Ubicació i replanteig de xarxes verticals de seguretat en perímetre i buit de travessers d'escapes (*).
 - (*) Sistema de Protecció Col·lectiva preferent.
 - Ubicació i replanteig de baranes de seguretat en perímetre i buit de travessers d'escapes.
- Protecció en previsió de caigudes de persones o objectes des de buits horitzontals de patis de llums, xemeneies, buits d'instal·lacions i encofrats.

- Ubicació i replanteig de condemna amb malla electrosoldada enjovot en el cercol perimetral (*).
- (*) Sistema de Protecció Col·lectiva preferent en forjat
- Ubicació i replanteig de xarxes horitzontals de seguretat en patis interiors.
- Planta d'estructura amb ubicació i replanteig de xarxes horitzontals de seguretat sota taulers i sotaponts d'encofrats horitzontals recuperables.
- Ubicació i replanteig d'entarimat horitzontal de fusta colada en passos d'instal·lacions, arquetes i registres provisionals.
- Ubicació i replanteig de barana perimetral de seguretat.

Plànols de proteccions en plataformes i zones de pas. Contingut:

- Passarel·les (ubicació i elements constitutius).
- Escales provisionals.
- Detalls de tapes provisionals d'arquetes o de buits.
- Abalisament i senyalització de zones de pas.
- Condemna d'accessos i proteccions en contenció d'estabilitat de terrenys.
- Ubicació de bastides penjades: Projecte i replanteig dels pescants i les guindoles.
- Sàgola de cable per a ancoratge i lliscament de cinturó de seguretat en perímetres exteriors amb risc de caigudes d'altura.

Plànol o plànols de distribució d'elements de seguretat per a l'ús i manteniment posterior de l'obra executada (*).

- Bastides suspeses sobre guindoles carrileres per a neteja de façana.
- Plataformes lliscants sobre carrils per a manteniment de paraments verticals.
- Bastides especials.
- Plataformes en voladís i moll de descàrrega escamotejables per a introducció i evacuació d'equips.
- Baranes perimetrals escamotejables per a treballs de manteniment en cobertes no transitables.
- Escales de gat amb enclavament d'accessos i equipament de Sistema de Protecció Col·lectiva.
- Replanteig d'ancoratges i sàgoles per a cinturons en façanes, xemeneies, finestrals i patis.
- Replanteig de pescants escamotejables o bigues retràctils.

- Escala d'incendis i/o mànega tèxtil ignífuga d'evacuació.
- Altres.
- (*) Tant sols en cas que estiguin contemplats en el Projecte Executiu.

Plànol d'evacuació interna d'accidentats (*).

- Plànol de carrers per a evacuació d'accidentats en obres urbanes.
- Plànol de carreteres per a evacuació d'accidentats en obres aïllades.
- (*) Tant sols per a obres complexes o especials.

3.4. El "Llibre d'Incidències"

A l'obra existirà, adequadament protocolitzat, el document oficial "LLIBRE D'INCIDÈNCIES", facilitat per la Direcció d'Obra o Direcció Facultativa, visat pel Col·legi Professional corresponent (O. Departament de Treball 22 Gener de 1998 D.O.G.C. 2565 -27.1.1998).

Segons l'article 13 del Real Decret 1627/97 de 24 d'Octubre, aquest llibre haurà d'estar permanentment a l'obra, en poder del Coordinador de Seguretat i Salut, i a disposició de la Direcció d'Obra o Direcció Facultativa, Contractistes, Subcontractistes i Treballadors Autònoms, Tècnics dels Centres Provincials de Seguretat i Salut i del Vigilant (Supervisor) de Seguretat, o en el seu cas, del representat dels treballadors, els quals podran realitzar-li les anotacions que considerin adient respecte a les desviacions en el compliment del Pla de Seguretat i Salut, per a que el Contractista procedeixi a la seva notificació a l'Autoritat Laboral, en un termini inferior a 24 hores.

3.5. Caràcter vinculant del Contracte o document del "Conveni de Prevenció i Coordinació" i documentació contractual annexa en matèria de Seguretat

El CONVENI DE PREVENCIÓ i COORDINACIÓ subscrit entre el Promotor (o el seu representant), Contractista, Projectista, Coordinador de Seguretat, Direcció d'Obra o Direcció Facultativa i Representant Sindical Delegat de Prevenció, podrà ésser elevat a escriptura pública a requeriment de les parts atorgants del mateix, essent de compte exclusiva del Contractista totes les despeses notarials i fiscals que es derivin.

El Promotor podrà prèvia notificació escrita al Contractista, assignar totes o part de les seves facultats assumides contractualment, a la persona física, jurídica o corporació que tingues a be designar a l'efecte, segons procedeixi.

Els terminis i provisions de la documentació contractual contemplada en l'apartat 2.1. del present Plec, junt amb els terminis i provisions de tots els documents aquí incorporats per referència, constitueixen l'acord ple i total entre les parts i no durà a terme cap acord o

enteniment de cap naturalesa, ni el Promotor farà cap endossament o representacions al Contractista, excepte les que s'estableixin expressament mitjançant contracte. Cap modificació verbal als mateixos tindrà validesa o força o efecte algun.

El Promotor i el Contractista s'obligaran a si mateixos i als seus successors, representants legals i/o concessionaris, amb respecte al pactat en la documentació contractual vinculant en matèria de Seguretat. El Contractista no es agent o representant legal del Promotor, pel que aquest no serà responsable de cap manera de les obligacions o responsabilitats en què incorri o assumeixi el Contractista.

No es considerarà que alguna de les parts hagi renunciat a algun dret, poder o privilegi atorgat per qualsevol dels documents contractuals vinculants en matèria de Seguretat, o provisió dels mateixos, llevat que tal renúncia hagi estat degudament expressada per escrit i reconeguda per les parts afectades.

Tots els recursos o remeis brindats per la documentació contractual vinculant en matèria de Seguretat, hauran de ser presos i interpretats com acumulatius, és a dir, addicionals a qualsevol altre recurs prescrit per la llei.

Les controvèrsies que puguin sorgir entre les parts, respecte a la interpretació de la documentació contractual vinculant en matèria de Seguretat, serà competència de la jurisdicció civil. No obstant, es consideraran actes jurídics separables els que es dicten en relació amb la preparació i adjudicació del Contracte i, en conseqüència, podran ser impugnats davant l'ordre jurisdiccional contenciós-administratiu d'acord amb la normativa reguladora de l'esmentada jurisdicció.

4. NORMATIVA LEGAL D'APLICACIÓ

Per a la realització del Pla de Seguretat i Salut, el Contractista tindrà en compte la normativa existent i vigent en el decurs de la redacció de l'ESS (o EBSS), obligatòria o no, que pugui ésser d'aplicació.

A títol orientatiu, i sense caràcter limitatiu, s'adjunta una relació de normativa aplicable. El Contractista, no obstant, afegirà al llistat general de la normativa aplicable a la seva obra les esmenes de caràcter tècnic particular que no siguin a la relació i correspongui aplicar al seu Pla.

4.1. Textos generals

- Convenis col·lectius.
- "Reglamento de seguridad e higiene en el trabajo en la industria de la construcción. OM

- 20 de mayo de 1952 (BOE 15 de junio de 1958)". Modificada per "Orden 10 de diciembre de 1953 (BOE 2 de febrero de 1956)" i "Orden 23 de de septiembre 1966 (BOE 1 de octubre de 1966)". Derogada parcialment per "Orden 20 de enero de 1956 (BOE 2 de febrero de 1956)" i "R.D. 2177/2004 (BOE 13 de noviembre de 2004)".
- "Ordenanza laboral de la construcción, vidrio y cerámica. OM 28 de agosto de 1970 (BOE 5, 7, 8, 9 de septiembre de 1970)", en vigor capítols VI i XVI i les modificacions "Orden 22 de marzo de 1972 (BOE 31 de marzo de 1972)", "Orden 28 de julio (BOE 10 de agosto de 1972)" i "Orden 27 de julio de 1973 (BOE 31 de julio de 1973)". Derogada parcialment per "Orden 28 de diciembre (BOE 29 de diciembre de 1994)".
 - "Ordenanza general de seguridad e higiene en el trabajo. OM 9 de marzo de 1971 (BOE 16 de marzo de 1971)", en vigor parts del títol II. Derogada parcialment per "R.D. 1316/1989 (BOE 2 de noviembre de 1989)", "Ley 31/1995 (BOE 10 de noviembre de 1995)", R.D. 486/1997 (BOE 23 de abril de 1997)", "R.D. 664/1997 (BOE 24 de mayo de 1997)", "R.D. 665/1997 (BOE 24 de mayo de 1997)", "R.D. 773/1997 (BOE 12 de junio de 1997)", "R.D. 1215/1997 (BOE 7 de agosto de 1997)", "R.D. 614/2001 (BOE 21 de junio de 2001)" i "R.D. 349/2003 (BOE 5 de abril de 2003)".
 - "Cuadro de enfermedades profesionales. R.D. 1995/1978 (BOE 25 de agosto de 1978)". Modificada per "R.D. 2821/1981 de 27 de noviembre (BOE 1 de diciembre de 1981)".
 - "Regulación de la jornada de trabajo, jornadas especiales y descanso. R.D. 2001/1983 de 28 de julio (BOE 29 de julio de 1983)". Modificada per "R.D. 2403/1985 (BOE 30 de diciembre de 1985)", "R.D. 1346/1989 (BOE 7 de noviembre 1989)" i anul·lada parcialment per "R.D. 1561/1995 de 21 de septiembre (BOE 26 de septiembre de 1995)".
 - "Orden de 20 de septiembre de 1986, por la que se establece el modelo de libro de incidencias correspondiente a las obras en las que sea obligatorio un estudio de Seguridad e Higiene en el trabajo (BOE de 13 de octubre de 1986)".
 - "Establecimiento de modelos de notificación de accidentes de trabajo. OM 16 de diciembre de 1987 (BOE 29 de diciembre de 1987)".
 - "Instrumento de ratificación de 17 de julio de 1990 del Convenio de 24 de junio de 1986 sobre Utilización del asbesto en condiciones de seguridad (número 162 de la OIT), adoptado en Ginebra (BOE de 23 de noviembre de 1990)".
 - "Ley de prevención de riesgos laborales. Ley 31/1995 de noviembre (BOE 10 de noviembre de 1995)". Complementada per "R.D. 614/2001 de 8 de junio (BOE 21 de junio de 2001)".
 - "Real Decreto 363/1995, de 10 de marzo, por la que se aprueba el reglamento sobre notificación de sustancias nuevas y clasificación, envasado y etiquetado de sustancias peligrosas (BOE de 5 de junio de 1995)".
 - "Real Decreto 1561/1995, de 21 de septiembre, sobre jornadas especiales de trabajo (BOE de 26 de septiembre de 1995)".
 - "Reglamento de los servicios de prevención. R.D. 39/1997 de 17 de enero (BOE 31 de enero de 1997)". Complementat per "Orden de 22 de abril de 1997 (BOE 24 de abril de 1997)" i "R.D. 688/2005 (BOE 11 de junio de 2006)". Modificat per "R.D. 780/1998 de 30 de abril (BOE 1 de mayo de 1998)" i "R.D. 604/2006 (BOE 29 de mayo de 2006)".
 - "Disposiciones mínimas de seguridad y salud en los lugares de trabajo. R.D. 486/1997 de 14 de abril de 1997 (BOE 23 de abril de 1997)". Complementat per "Orden TAS/2947/2007 (BOE 11 de octubre de 2007)" i modificat per "R.D. 2177/2004 (BOE 13 de noviembre de 2004)".
 - "Disposiciones mínimas de seguridad y salud relativas a la manipulación manual de cargas que comporten riesgos, en particular dorsolumbares, para los trabajadores. R.D. 487/1997 de 14 de abril de 1997 (BOE 23 de abril de 1997)".
 - "Disposiciones mínimas de seguridad y salud para la utilización por los trabajadores de los equipos de trabajo. R.D. 1215/1997 de 18 de julio (BOE 7 de agosto de 1997)".
 - "Disposiciones mínimas de seguridad y salud en las obras de construcción. R.D. 1627/1997 de 24 de octubre (BOE 25 de octubre de 1997)". Modificat per "R.D. 2177/2004 (BOE 13 de noviembre 2004)" i "R.D. 604/2006 (BOE 29 de mayo de 2006)". Complementat per "R.D. 1109/2007 (BOE 25 de agosto de 2007)".
 - Ordre de 12 de gener de 1998, per la qual s'aprova el model de Llibre d'Incidències en les obres de construcció (DOGCI Diari Oficial de la Generalitat de Catalunya de 27 de gener de 1998).
 - "Disposiciones mínimas de seguridad y salud en el trabajo en el ámbito de las empresas de trabajo temporal. R.D. 216/1999 de 5 de febrero (BOE 24 de febrero de 1999)".
 - "Ley 38/1999, de 5 de noviembre, de Ordenación de la Edificación (BOE de 6 de noviembre de 1999)".
 - "Protección de la seguridad y la salud de los trabajadores contra los riesgos relacionados con los agentes químicos durante el trabajo. R.D. 374/2001 de 6 de abril (BOE 1 de mayo de 2001)".
 - "Real Decreto 379/2001, de 6 de abril, por el que se aprueba el Reglamento de almacenamiento de productos químicos y sus instrucciones técnicas complementarias MIE APQ-1, MIE APQ-2, MIE APQ-3, MIE APQ-4, MIE APQ-5, MIE APQ-6 y MIE APQ-7 (BOE 112 de 10 de mayo de 2001)". Complementat per "R.D. 2016/2004 (BOE 23 de octubre de 2004)".
 - "Real Decreto 783/2001, de 6 de julio, por el que se aprueba el Reglamento sobre protección sanitaria contra radiaciones ionizantes (BOE de 26 de julio de 2001)".

- "Ley 54/2003, de 12 de diciembre, de reforma del marco normativo de la prevención de riesgos laborales (BOE de 13 de diciembre de 2003)".
- "Real Decreto 1801/2003, de 26 de diciembre, sobre seguridad general de los productos (BOE 10 de enero de 2004)".
- Real Decreto 171/2004, por el que se desarrolla el artículo 24 de la Ley 31/1995 de prevención de laborales, en materia de coordinación de actividades empresariales (BOE 31 de enero de 2004).
- Decret 399/2004, de 5 d'octubre de 2004, pel qual es crea el registre de delegats i delegades de prevenció i el registre de comitès de seguretat i salut, i es regula el dipòsit de les comunicacions de designació de delegats i delegades de prevenció i de constitució dels comitès de seguretat i salut (DOGC Diari Oficial de la Generalitat de Catalunya de 7 d'octubre de 2004).
- "Real Decreto 2177/2004, de 12 de noviembre, por el que se modifica el R.D. 1215/1997, de 18 de julio, en el que se establecen las disposiciones mínimas de seguridad y salud para la utilización por parte de los trabajadores de los equipos de trabajo, en materia de trabajos temporales en altura (BOE de 13 de noviembre de 2004)".
- "Real Decreto 312/2005, de 18 de marzo, por el que se aprueba la clasificación de los productos de construcción y de los elementos constructivos en función de sus propiedades de reacción y de resistencia frente al fuego".
- "Real Decreto 1311/2005, de 4 de noviembre, sobre la protección de la salud y seguridad de los trabajadores frente a los riesgos derivados o que puedan derivarse de la exposición a vibraciones mecánicas".
- "Real Decreto 604/2006, de 19 de mayo, por el que se modifican el R.D. 39/1997, de 17 de enero, por el que se aprueba el Reglamento de los Servicios de Prevención, y el R.D. 1627/1997, de 24 de octubre, por el que se establecen las disposiciones mínimas de seguridad y salud en las obras de construcción (BOE 127 de 29 de mayo)".
- "Real Decreto 635/2006, de 26 de mayo, sobre requisitos mínimos de seguridad en los túneles de carreteras del Estado".
- "Ley ordinaria 32/2006 reguladora de la subcontratación en el Sector de la Construcción (BOE 250 de 19 de octubre)".
- "Ley orgánica 3/2007, de 22 de marzo, para la igualdad efectiva de mujeres y hombres (BOE 23 de marzo de 2007)".
- "Real Decreto 1109/2007, de 24 de agosto, por el que se desarrolla la Ley 32/2006, de 18 de octubre, reguladora de la subcontratación en el Sector de la Construcción (BOE 204 de 25 de agosto)".

- Decret 102/2008, de 6 de maig, de creació del Registre d'Empreses Acreditades de Catalunya per intervenir en el procés de contractació en el sector de la construcció (DOGC Diari Oficial de la Generalitat de Catalunya de 08 de maig de 2008).
- "Real Decreto 1802/2008, de 3 de noviembre, por el que se modifica el Reglamento sobre notificación de sustancias nuevas y clasificación, envasado y etiquetado de sustancias peligrosas, aprobado por R.D. 363/1995, de 10 de marzo, con la finalidad de adaptar sus disposiciones al Reglamento (CE) n.º 1907/2006 del Parlamento Europeo y del Consejo (Reglamento REACH)".
- Decret 10/2009, de 27 de gener. Decret de creació del Registre d'empreses sancionades per infraccions molt greus en matèria de prevenció de riscos laborals i del procediment per a la seva publicació (DOGC Diari Oficial de la Generalitat de Catalunya de 03 de febrer de 2009).
- "Real Decreto 298/2009, de 6 de marzo, por el que se modifica el Real Decreto 39/1997, de 17 de enero, por el que se aprueba el Reglamento de los Servicios de Prevención, en relación con la aplicación de medidas para promover la mejora de la seguridad y de la salud en el trabajo de la trabajadora embarazada, que haya dado a luz o en período de lactancia".
- "Real Decreto 330/2009, de 13 de marzo, por el que se modifica el Real Decreto 1311/2005, de 4 de noviembre, sobre la protección de la salud y la seguridad de los trabajadores frente a los riesgos derivados o que puedan derivarse de la exposición a vibraciones mecánicas".
- "Real Decreto 327/2009m de 13 de marzo, por el que se modifica el Real Decreto 1109/2007, de 24 de agosto, por el que se desarrolla la Ley 32/2006, de 18 de octubre, reguladora de la subcontratación en el sector de la construcción (BOE 63 de 14 de marzo de 2009)".
- "Instrumento de Ratificación del Convenio número 187 de la OIT, sobre el marco promocional para la seguridad y salud en el trabajo, hecho en Ginebra el 31 de mayo de 2006 (BOE 187 de 4 de agosto de 2009)".

4.2. Condicions ambientals

- "Real Decreto 108/1991, de 1 de febrero, sobre la prevención y reducción de la contaminación del medio ambiente producida por el amianto (BOE de 6 de febrero de 1991)".
- "Real Decreto 664/1997, de 12 de mayo, sobre la protección de los trabajadores contra los riesgos relacionados con la exposición a agentes biológicos durante el trabajo (BOE de 24 de mayo de 1997)". Modificat per "Orden de 25 de marzo de 1998".

- “Real Decreto 665/1997, de 12 de mayo, sobre la protección de los trabajadores contra los riesgos relacionados con la exposición a agentes cancerígenos durante el trabajo (BOE de 24 de mayo de 1997)”. Modificat per “Real Decreto 1124/2000 (BOE de 17 de junio de 2000)” i “Real Decreto 349/2003 (BOE de 5 de abril de 2003)”.
- “Real decreto 212/2002, de 22 de febrero de 2002, por el que se regulan las emisiones sonoras en el entorno debidas a determinadas máquinas de uso al aire libre (BOE de 1 de marzo de 2002)”. Modificat per “Real Decreto 524/2006 (BOE de 4 de mayo de 2006)”.
- “Real Decreto 681/2003, de 12 de junio, sobre la protección de la salud y la seguridad de los trabajadores expuestos a los riesgos derivados de atmósferas explosivas en el lugar de trabajo (BOE de 18 de junio de 2003).
- “Ley ordinaria 37/2003 del Ruido de 17 de noviembre (BOE de 18 noviembre de 2003)”. Desarrollada per “Real Decreto 1513/2005 (BOE de 17 de diciembre de 2005)” i “Real Decreto 1367/2007 (BOE de 23 de octubre 2007)”.
- “Protección de los trabajadores ante los riesgos derivados de la exposición al ruido durante el trabajo. Real Decreto 286/2006, de 10 de marzo, sobre la protección de la salud y seguridad de los trabajadores contra los riesgos relacionados con la exposición al ruido. (BOE 11 de marzo de 2006)”.
- “Real decreto 1367/2007, de 19 de octubre, por el que se desarrolla la Ley 37/2003, de 17 de noviembre, del Ruido, en lo referente a zonificación acústica, objetivos de calidad y emisiones acústicas (BOE de 23 de octubre de 2007)”.
- “Ley 34/2007, de 15 de noviembre, de calidad del aire y protección de la atmósfera (BOE de 16 de noviembre de 2007)”.

4.3. Incendis

- Ordenances municipals.
- “Real decreto 110/2008, de 1 de febrero, por el que se modifica el Real Decreto 312/2005 de 18 de marzo, por el que se aprueba la clasificación de los productos de construcción y de los elementos constructivos en función de sus propiedades de reacción y de resistencia frente al fuego. BOE núm. 37 de 12 de febrero”.

4.4. Instal·lacions elèctriques

- “Orden de 18 de julio de 1978, por la que se aprueba la Norma Tecnológica NTE-IEE/1978, “Instalaciones de electricidad: alumbrado exterior” (BOE de 12 de agosto de 1978)”.

- Resolució de 4 de novembre de 1988, per la qual s'estableix un certificat sobre compliment de les distàncies reglamentàries d'obres i construccions a línies elèctriques (DOGC Diari Oficial de la Generalitat de Catalunya de 30 de novembre de 1988).
- “Ley 54/1997, de 27 de noviembre de 1997, del Sector Eléctrico (BOE de 28 de noviembre de 1997)”. Complementada per “Real Decreto 1955/2000 (BOE de 27 de diciembre de 2000)”.
- Llei 6/2001, de 31 de maig, d'ordenació ambiental de l'enllumenament per a la protecció del medi nocturn (DOGC Diari Oficial de la Generalitat de Catalunya de 12 de juny de 2001).
- “Real Decreto 614/2001, de 8 de junio, sobre disposiciones mínimas para la protección de la salud y seguridad de los trabajadores frente al riesgo eléctrico (BOE de 21 de junio de 2001)”.
- Decret 329/2001, de 4 de desembre, pel qual s'aprova el Reglament del subministrament elèctric (DOGC Diari Oficial de la Generalitat de Catalunya de 18 de desembre de 2001).
- “Reglamento electrotécnico de baja tensión. R.D. 842/2002 de 2 de agosto (BOE de 18 de septiembre de 2002)”.
- “Sentencia de 17 de febrero de 2004, de la Sala Tercera del Tribunal Supremo, por la que se anula el inciso 4.2.c.2 de la ITC-BT-03 anexa al Reglamento Electrónico para baja tensión, aprobado por Real Decreto 842/2002, de 2 de agosto”.
- “Instrucciones Técnicas Complementarias del Reglamento electrotécnico de baja tensión: ITC-BT-09 Instalaciones de alumbrado exterior e ITC-BT-33 Instalaciones provisionales y temporales de obras”.

4.5. Equips i maquinària

- “Orden de 23 de mayo de 1977, por la que se aprueba el Reglamento de Aparatos Elevadores para obras (BOE de 14 de junio de 1977)”. Modificada per “Orden de 7 de marzo de 1981 (BOE de 14 de marzo de 1981)”. Es deroga amb efectes de 29 de desembre de 2009, per “Real Decreto 1644/2008 (BOE de 11 de octubre de 2008)”.
- “Reglamento de recipientes a presión. R.D. 1244/1979 de 4 de abril (BOE de 29 de mayo de 1979)”. Modificat per “R.D. 507/1982 (BOE de 12 de marzo de 1982)” i “R.D. 1504/1990 (BOE de 28 de noviembre de 1990)”.
- “Real Decreto 474/1988, de 30 de marzo, por el que se dictan las disposiciones de aplicación de la Directiva del Consejo de las Comunidades Europeas 84/528/CEE sobre aparatos elevadores y de manejo mecánico (BOE de 20 de mayo de 1988)”.
- “Real Decreto 1435/1992, de 27 de noviembre, por el que se dictan las disposiciones de

aplicación de la Directiva del Consejo 89/392/CEE, relativa a la aproximación de las legislaciones de los estados miembros sobre maquinas (BOE de 11 de diciembre de 1992)". Modificat per "Real Decreto 56/1995 (BOE de 8 de febrero de 1995)". Es deroga amb efecte de 29 de desembre de 2009, per "Real Decreto 1644/2008 (BOE de 11 de octubre de 2008)".

- "Real Decreto 488/1997, de 14 de abril, sobre disposiciones mínimas de seguridad y salud relativas al trabajo con equipos que incluyen pantallas de visualización (BOE de 23 de abril de 1997)".
- "Disposiciones mínimas de seguridad y salud relativas a la utilización por los trabajadores de equipos de protección Individual. RD 773/1997 de 30 de mayo (BOE 12 de junio de 1997)".
- "Real Decreto 1215/1997, de 18 de julio por el que se establecen las disposiciones mínimas de seguridad y salud para la utilización por los trabajadores de los equipos de trabajo (BOE de 7 de agosto de 1997)". Modificat per "Real Decreto 2177/2004 (BOE de 13 de noviembre de 2004)".
- "Real Decreto 1314/1997, de 1 de agosto, por el que se dictan las disposiciones de aplicación de la Directiva del Parlamento Europeo y del Consejo 95/16/CE, sobre ascensores (BOE de 30 de septiembre de 1997)". Complementat per "Real Decreto 1644/2008 (BOE de 11 de octubre de 2008)".
- "Real Decreto 1849/2000, de 10 de noviembre, del Reglamento de seguridad en las máquinas, por el que se derogan diferentes disposiciones en materia de normalización y homologación de productos industriales (BOE de 2 de diciembre de 2000)".
- "Real Decreto 2177/2004, de 12 de noviembre, por el que se modifica el Real Decreto 1215/1997, de 18 de julio, por el que se establecen las disposiciones mínimas de seguridad y salud para la utilización por los trabajadores de los equipos de trabajo, en materia de trabajos temporales en altura (BOE de 13 de noviembre de 2004)".
- "Real Decreto 1311/2005, de 4 de noviembre de 2005, sobre la protección de la salud y la seguridad de los trabajadores frente a los riesgos derivados o que puedan derivarse de la exposición a vibraciones mecánicas (BOE de 5 de noviembre de 2005)".
- Instruccions Tècniques Complementaries:
 - "ITC – MIE - AP5 del Reglamento de Aparatos a Presión "Extintores de incendio" Orden de 31 de mayo de 1982 (BOE de 23 de junio de 1982)". Modificació: "Orden de 26 de octubre de 1983 (BOE de 7 de noviembre de 1983)", "Orden de 31 de mayo de 1985 (BOE de 20 de junio de 1985)", "Orden de 15 de noviembre de 1989 (BOE de 28 de noviembre de 1989)" i "Orden de 10 de marzo de 1998 (BOE de 28 de abril de 1998)".
 - "ITC - MIE - MSG1: Máquinas, elementos de máquinas o sistemas de protección utilizados. OM. 8 de abril de 1991 (BOE 11 de abril de 1991)".

"Norma UNE-58921-IN Instrucciones para la instalación, manejo, mantenimiento, revisiones e inspecciones de las plataformas elevadoras móviles de personal (PEMP)".

4.6. Equipos de protecció individual

- "Comercialización y libre circulación intracomunitaria de los equipos de protección individual. R.D. 1407/1992 de 20 de noviembre (BOE 28 de diciembre de 1992)". Modificat per "OM de 16 de mayo de 1994", per "R.D. 159/1995 de 3 de febrero (BOE 8 de marzo de 1995)" i per la "Resolución de 27 de mayo de 2002 (BOE 4 de julio de 2002)". Complementat per la "Resolución de 25 de abril de 1996 (BOE de 28 de mayo de 1996)", "Resolución de 18 de marzo de 1998 (BOE de 22 de abril de 1998)", "Resolución de 29 de abril de 1999 (BOE de 29 de junio de 1999)", "Resolución de 28 de julio de 2000 (BOE de 8 de septiembre de 2000)" i "Resolución de 7 de septiembre de 2001 (BOE de 27 de septiembre de 2001)".
- "Real Decreto 159/1995, de 3 de febrero , por el que se modifica el Real Decreto 1407/1992, de 20 de noviembre, por el que se regula las condiciones para la comercialización y libre circulación intracomunitaria de los equipos de protección individual (BOE de 8 de marzo de 1995) modificado por Orden de 20 de febrero de 1997 (BOE de 6 de marzo de 1997)".
- "R.D. 773/1997 de 30 de mayo, sobre disposiciones mínimas de seguridad y salud relativas a la utilización por los trabajadores de equipos de protección individual".
- "Decisión de la Comisión, de 16 de marzo de 2006, relativa a la publicación de las referencias de la norma EN 143:2000, Equipos de protección respiratoria. Filtros contra partículas. Requisitos, ensayos, marcado, de conformidad con la Directiva 89/686/CEE del Consejo (equipos de protección individual) [notificada con el número C(2006) 777]".
- Normes Tècniques Reglamentàries.

4.7. Senyalització

- "Disposiciones mínimas en materia de señalización de seguridad y salud en el trabajo. R.D. 485/1997 (BOE 23 de abril de 1997)".
- "Orden de 31 de agosto de 1987 sobre Señalización, balizamiento, defensa, limpieza y terminación de obras fijas en vías fuera de poblado (BOE de 18 de septiembre de 1987)".
- Normes sobre senyalització d'obres en carreteres. "Instrucción 8.3. IC del MOPU".

4.8. Diversos

- “Orden de 20 de marzo de 1986 por la que se aprueban determinadas Instrucciones técnicas complementarias, relativas a los capítulos IV, V, IX y X del Reglamento General de Normas Básicas de Seguridad Minera (BOE de 11 de abril de 1986)”. Modificada per “Orden de 29 de abril de 1987 (BOE de 13 de mayo de 1987)” i “Orden de 29 de julio de 1994 (BOE de 16 de agosto de 1994)”.
- “Orden de 20 de junio de 1986 sobre Catalogación y Homologación de los explosivos, productos explosivos y sus accesorios (BOE de 1 de julio de 1986)”.
- “Real Decreto 230/1998, de 16 de febrero, por el que se aprueba el Reglamento de explosivos (BOE de 12 de marzo de 1998)”. Modificat per “Real Decreto 277/2005 (BOE de 12 de marzo de 2005)” i “Orden INT/3543/2007 (BOE núm. 292 de 6 de diciembre de 2007)”. Complementada per la “Resolución de 24 de agosto de 2005 (BOE de 13 de septiembre de 2005)”, “Orden PRE/252/2006 (BOE de 9 de febrero de 2006)”, “Orden PRE/672/2006 (BOE de 11 de marzo de 2006)” i “Orden PRE/174/2007 (BOE de 3 de febrero de 2007)”.
- “Orden de 16 de diciembre de 1987 por la que se establecen nuevos modelos para la notificación de accidentes de trabajo y se dan instrucciones para su cumplimentación y tramitación (BOE de 29 de diciembre de 1987)”. Modificada per “Orden TAS/2926/2002 (BOE de 21 de noviembre de 2002)”.
- “Orden de 6 de mayo de 1988, por la que se modifica (i deroga) la Orden de 6 de octubre de 1986 sobre los requisitos y datos que deben reunir las comunicaciones de apertura previa o reanudación de actividades en los centros de trabajo, dictada en desarrollo del Real Decreto-Ley 1/1986, de 14 de marzo (BOE de 16 de mayo de 1988)”. Modificada per la “Orden de 29 de abril de 1999 (BOE de 25 de mayo de 1999)”.
- “Real Decreto 1299/2006, de 10 de noviembre por el que se aprueba el cuadro de enfermedades profesionales en el sistema de la Seguridad Social y se establecen criterios para su notificación y registro (BOE de 19 de diciembre de 2006)”. Complementat per “Orden TAS/1/2007 (BOE de 4 de enero de 2007)”.
- “Resolución de 1 de agosto de 2007, de la Dirección General de Trabajo, por la que se inscribe en el registro y publica el IV Convenio Colectivo General del Sector de la Construcción (BOE de 17 de agosto de 2007)”.
- Convenis col·lectius.
- “Real Decreto 1591/2009, de 16 de octubre, por el que se regulan los productos sanitarios (BOE 268 de 6 de noviembre de 2009).”

5. CONDICIONS ECONÒMIQUES

5.1. Criteris d'aplicació

L'Art. 5, 4 del R.D. 1627 / 1997, de 24 d'octubre, manté per al sector de la construcció, la necessitat d'estimar l'aplicació de la Seguretat i Salut com un cost “afegit” a l'Estudi de Seguretat i Salut, i per conseqüent, incorporat al Projecte.

El pressupost per a l'aplicació i execució de l'estudi de Seguretat i Salut, haurà de quantificar el conjunt de “despeses” previstes, tant pel que es refereix a la suma total com a la valoració unitària d'elements, amb referència al quadre de preus sobre el que es calcula. Sols podran figurar partides alçades en els casos d'elements o operacions de difícil previsió.

Els amidaments, qualitats i valoració recollides en el pressupost de l'Estudi de Seguretat i Salut podran ser modificades o substituïdes per alternatives proposades pel Contractista en el seu Pla de Seguretat i Salut, prèvia justificació tècnica degudament motivada, sempre que això no suposi disminució de l'import total ni dels nivells de protecció continguts en l'Estudi de Seguretat i Salut. A aquests efectes, el pressupost del E.S.S. haurà d'anar incorporant al pressupost general de l'obra com un capítol més del mateix.

La tendència a integrar la Seguretat i Salut (pressupost de Seguretat i Salut = 0), es contempla en el mateix cos legal quan el legislador indica que, no s'inclouran en el pressupost de l'Estudi de Seguretat i Salut els costos exigits per la correcta execució professional dels treballs, conforme a les normes reglamentàries en vigor i els criteris tècnics generalment admesos, emanats dels organismes especialitzats. Aquest criteri es l'aplicat en el present E.S.S. en l'apartat relatiu a Medis Auxiliars d'Utilitat Preventiva (MAUP).

5.2. Certificació del pressupost del Pla de Seguretat i Salut

Si bé el Pressupost de Seguretat, amb criteris de “Seguretat Integrada” hauria d'estar inclòs en les partides del Projecte, de forma no segregable, per les obres de Construcció, es precisa l'establiment d'un criteri respecte a la certificació de les partides contemplades en el pressupost del Pla de Seguretat i Salut del Contractista per cada obra.

El pressupost de seguretat i salut s'abonarà d'acord amb el que indiqui el corresponent contracte d'obra.

5.3. Revisió de preus del Pla de Seguretat i Salut

Els preus aprovats pel Coordinador de Seguretat i Salut continguts en el Pla de Seguretat i Salut

del Contractista, es mantindrà durant la totalitat de l'execució material de les obres.

Excepcionalment, quan el contracte s'hagi executat en un 20% i transcorregut com a mínim un any des de la seva adjudicació, podrà contemplar-se la possibilitat de revisió de preus del pressupost de Seguretat, mitjançant els índexs o fórmules de caràcter oficial que determini l'òrgan de contractació, en els terminis contemplats en el Títol IV del R.D. Legislatiu 2 / 2002, de 16 de juny, pel que s'aprova el text refós de la Llei de Contractes de les Administracions Públiques.

5.4. Penalitzacions per incompliment en matèria de Seguretat

La reiteració d'incompliments en l'aplicació dels compromisos adquirits en el Pla de Seguretat i Salut, a criteri per unanimitat del Coordinador de Seguretat i Salut i dels restants components de la Direcció d'Obra o Direcció Facultativa, per acció u omissió del personal propi i/o Subcontractistes i Treballadors Autònoms contractats per ell, duran aparellats conseqüentment per el Contractista, les següents Penalitzacions:

- 1.- MOLT LLEU : 3% del Benefici Industrial de l'obra contractada
- 2.- LLEU : 20% del Benefici Industrial de l'obra contractada
- 3.- GREU : 75% del Benefici Industrial de l'obra contractada
- 4.- MOLT GREU : 75% del Benefici Industrial de l'obra contractada
- 5.- GRAVÍSSIM : Paralització dels treballadors +100% del Benefici Industrial de l'obra contractada + Pèrdua d'homologació com Contractista, per la mateixa Propietat, durant 2 anys.

6. CONDICIONS TÈCNiques GENERALS DE SEGURETAT

6.1. Previsions del Contractista a l'aplicació de les Tècniques de Seguretat

La Prevenció de la Sinistralitat Laboral, pretén aconseguir uns objectius concrets, en el nostre cas, detectar i corregir els riscos d'accidents laborals.

El Contractista Principal haurà de reflectir al seu Pla de Seguretat i Salut la manera concreta de desenvolupar les Tècniques de Seguretat i Salut i com les aplicarà en aquesta obra.

Tot seguit s'anomenen a títol orientatiu una sèrie de descripcions de les diferents Tècniques Analítiques i Operatives de Seguretat:

– Tècniques analítiques de seguretat

Les Tècniques Analítiques de Seguretat i Salut tenen com a objectiu exclusiu la detecció de riscos i la recerca de les causes.

Prèvies als accidents.-

- Inspeccions de seguretat.
- Anàlisi de treball.
- Anàlisi Estadística de la sinistralitat.
- Anàlisi del entorn de treball.

Posteriors als accidents.-

- Notificació d'accidents.
- Registre d'accidents
- Investigació Tècnica d'Accidents.

– Tècniques operatives de seguretat.

Les Tècniques Operatives de Seguretat i Salut pretenen eliminar les Causes i a través d'aquestes corregir el Risc

Segons que l'objectiu de l'acció correctora hagi d'operar sobre la conducta humana o sobre els factors perillosos mesurats, el Contractista haurà de demostrar al seu Pla de Seguretat i Salut i Higiene que té desenvolupat un sistema d'aplicació de Tècniques Operatives sobre

El Factor Tècnic:

- Sistemes de Seguretat
- Proteccions col·lectives i Resguards
- Manteniment Preventiu
- Proteccions Personals
- Normes
- Senyalització

El Factor Humà:

- Test de Selecció prelaboral del personal.

- Reconeixements Mèdics prelaborals.
- Formació
- Aprenentatge
- Propaganda
- Acció de grup
- Disciplina
- Incentius

6.2. Condicions Tècniques del Control de Qualitat de la Prevenció

El Contractista inclourà a les Empreses Subcontractades i treballadors Autònoms, lligats amb ell contractualment, en el desenvolupament del seu Pla de Seguretat i Salut; haurà d'incloure els documents tipus en el seu format real, així com els procediments de complimentació fets servir a la seva estructura empresarial, per a controlar la qualitat de la Prevenció de la Sinistralitat Laboral. Aportem al present Estudi de Seguretat, a títol de guia, l'enunciat dels més importants:

- Programa implantat a l'empresa, de Qualitat Total o el reglamentari Pla d'Acció Preventiva.
- Programa Bàsic de Formació Preventiva estandarditzat pel Contractista Principal
- Formats documentals i procediments de complimentació, integrats a l'estructura de gestió empresarial, relatius al Control Administratiu de la Prevenció.
- Comitè i/o Comissions vinculats a la Prevenció
- Documents vinculants, actes i/o memoràndums.
- Manuals i/o Procediments Segurs de Treball, d'ordre intern d'empresa
- Control de Qualitat de Seguretat del Producte.

6.3. Condicions Tècniques dels Òrgans de l'Empresa Contractista competents en matèria de Seguretat i Salut

El comitè o les persones encarregades de la promoció, coordinació i vigilància de la Seguretat i Salut de l'obra seran almenys els mínims establerts per la normativa vigent pel cas concret de l'obra de referència, assenyalant-se específicament al Pla de Seguretat, la seva relació amb l'organigrama general de Seguretat i Salut de l'empresa adjudicatària de les obres.

El Contractista acreditarà l'existència d'un Servei Tècnic de Seguretat i Salut (propi o concertat) com a departament staff depenent de l'Alta Direcció de l'Empresa Contractista, dotat dels recursos, medis i qualificació necessària conforme al R.D. 39 /1997 "Reglamento de los Servicios de Prevención". En tot cas el constructor comptarà amb l'ajut del Departament Tècnic de Seguretat i Salut de la Mútua d'Accidents de Treball amb la que tingui establerta pòlissa.

El Coordinador de Seguretat i Salut podrà vedar la participació en aquesta obra del Delegat Sindical de Prevenció que no reuneixi, al seu criteri, la capacitat tècnica preventiva pel correcte compliment de la seva important missió.

L'empresari Contractista com a màxim responsable de la Seguretat i Salut de la seva empresa, haurà de fixar els àmbits de competència funcional dels Delegats Sindicals de Prevenció en aquesta obra.

L'obra disposarà de Tècnic de Seguretat i Salut (propi o concertat) a temps parcial, que assessorarà als responsables tècnics (i consegüentment de seguretat) de l'empresa constructora en matèria preventiva, així com una Brigada de reposició i manteniment de les proteccions de seguretat, amb indicació de la seva composició i temps de dedicació a aquestes funcions.

6.4. Obligacions de l'Empresa Contractista competent en matèria de Medicina del Treball

El Servei de Medicina del Treball integrat en el Servei de Prevenció, o en el seu cas, el Quadre Facultatiu competent, d'acord amb la reglamentació oficial, serà l'encarregat de vetllar per les condicions higièniques que haurà de reunir el centre de treball.

Respecte a les instal·lacions mèdiques a l'obra existiran almenys una farmaciola d'urgència, que estarà degudament assenyalada i contindrà allò disposat a la normativa vigent i es revisarà periòdicament el control d'existències.

Al Pla de Seguretat i Salut i Higiene el contractista principal desenvoluparà l'organigrama així com les funcions i competències de la seva estructura en Medicina Preventiva.

Tot el personal de l'obra (Propi, Subcontractat o Autònom), amb independència del termini de durada de les condicions particulars de la seva contractació, haurà d'haver passat un reconeixement mèdic d'ingrés i estar classificat d'acord amb les seves condicions psicofísiques.

Independentment del reconeixement d'ingrés, s'haurà de fer a tots els treballadors del Centre de Treball (propis i Subcontractats), segons ve assenyalat a la vigent reglamentació al respecte, com a mínim un reconeixement periòdic anual.

Paral·lelament l'equip mèdic del Servei de Prevenció de l'empresa (Propi, Mancomunat, o assistit per Mútua d'Accidents) haurà d'establir al Pla de Seguretat i Salut un programa d'actuació cronològica a les matèries de la seva competència:

- Higiene i Prevenció al treball.
- Medicina preventiva dels treballadors.

- Assistència Mèdica.
- Educació sanitària i preventiva dels treballadors.
- Participació en comitè de Seguretat i Salut.
- Organització i posta al dia del fitxer i arxiu de medicina d'Empresa.

6.5. Competències dels Col·laboradors Prevencionistes a l'obra

D'acord amb les necessitats de disposar d'un interlocutor alternatiu en absència del Cap d'Obra es nomenarà un Supervisor de Seguretat i Salut (equivalent a l'antic Vigilant de Seguretat), considerant-se en principi l'Encarregat General de l'obra, com a persona més adient per a complir-ho, en absència d'un altre treballador més qualificat en aquests treballs a criteri del Contractista. El seu nomenament es formalitzarà per escrit i es notificarà al Coordinador de Seguretat.

S'anomenarà un Socorrista, preferiblement amb coneixements en Primers Auxilis, amb la missió de realitzar petites cures i organitzar l'evacuació dels accidentats als centres assistencials que correspongui que a més a més serà l'encarregat del control de la dotació de la farmaciola.

A efectes pràctics, i amb independència del Comitè de Seguretat i Salut, si la importància de l'obra ho aconsella, es constituirà a peu d'obra una "Comissió Tècnica Interempresarial de Responsables de Seguretat", integrat pels màxims Responsables Tècnics de les Empreses participants a cada fase d'obra, aquesta "comissió" es reunirà com a mínim mensualment, i serà presidida pel Cap d'Obra del Contractista, amb l'assessorament del seu Servei de Prevenció (propi o concertat).

6.6. Competències de Formació en Seguretat a l'obra

El Contractista haurà d'establir al Pla de Seguretat i Salut un programa d'actuació que reflecteixi un sistema d'entrenament inicial bàsic de tots els treballadors nous. El mateix criteri es seguirà si són traslladats a un nou lloc de treball, o ingressin com a operadors de màquines, vehicles o aparells d'elevació.

S'efectuarà entre el personal la formació adequada per assegurar el correcte ús dels medis posats al seu abast per millorar el seu rendiment, qualitat i seguretat del seu treball.

7. PLEC DE CONDICIONS TÈCNIQUES ESPECÍFIQUES DE SEGURETAT DELS EQUIPS, MÀQUINES I/O MÀQUINES-FERRAMENTES

7.1. Definició i característiques dels Equips, Màquines i/o Màquines-Ferramentes

– Definició

És un conjunt de peces o òrgans units entre si, dels quals un al menys és mòbil i, en el seu cas, d'òrgans d'accionament, circuits de comandament i de potència, etc., associats de forma solidària per a una aplicació determinada, en particular destinada a la transformació, tractament, desplaçament i accionament d'un material.

El terme equip i/o màquina també cobreix:

- Un conjunt de màquines que estiguin disposades i siguin accionades per a funcionar solidàriament.
- Un mateix equip intercanviable, que modifiqui la funció d'una màquina, que es comercialitza en condicions que permetin al propi operador, acoblar a una màquina, a una sèrie d'elles o a un tractor, sempre que aquest equip no sigui una peça de recanvi o una ferramenta.

Quan l'equip, màquina i/o màquina ferramenta disposi de components de seguretat que es comercialitzin per separat per a garantir una funció de seguretat en el seu ús normal, aquests adquireixen als efectes del present Estudi de Seguretat i Salut la consideració de Mitjà Auxiliar d'Utilitat Preventiva (MAUP).

– Característiques

Els equips de treball i màquines aniran acompanyats d'unes instruccions d'utilització, esteses pel fabricant o importador, en les quals figuraran les especificacions de manteniment, instal·lació i utilització, així com les normes de seguretat i qualsevol altra instrucció que de forma específica siguin exigides en les corresponents Instruccions Tècniques Complementàries (ITC), les quals inclouran els plànols i esquemes necessaris per al manteniment i verificació tècnica, estant ajustats a les normes UNE que li siguin d'aplicació. Portaran a més a més, una placa de material durador i fixada amb solidesa en lloc ben visible, en la qual figuraran, com a mínim, les següents dades:

- Nom del fabricant.
- Any de fabricació, importació i/o subministrament.
- Tipus i número de fabricació.

- Potència en Kw.
- Contrasenya d'homologació CE i certificat de seguretat d'ús d'entitat acreditada, si procedeix.

7.2. Condicions d'elecció, utilització, emmagatzematge i manteniment dels Equips, Màquines i/o Màquines-Ferramentes

– Elecció d'un Equip

Els Equips, Màquines i/o Màquines Ferramentes hauran de seleccionar-se en base a uns criteris de garanties de Seguretat per als seus operadors i respecte al seu Medi Ambient de Treball.

– Condicions d'utilització dels Equips, Màquines i/o Màquines ferramentes

Són les contemplades en l'Annex II del R.D. 1215, de 18 de juliol sobre "Disposicions mínimes de Seguretat i Salut per a la utilització pels treballadors dels Equips de treball":

– Emmagatzematge i manteniment

- Se seguiran escrupolosament les recomanacions d'emmagatzematge i esment, fixats pel fabricant i contingudes en la seva "Guia de manteniment preventiu".
- Es reemplaçaran els elements, es netejaran, engraxaran, pintaran, ajustaran i es col·locaran en el lloc assignat, seguint les instruccions del fabricant.
- S'emmagatzemaran en compartiments amples i secs, amb temperatures compreses entre 15 i 25°C.
- L'emmagatzematge, control d'estat d'utilització i els lliuraments d'Equips estaran documentades i custodiades, amb justificant de recepció de conformitat, lliurament i rebut, per un responsable tècnic, delegat per l'usuari.

7.3. Normativa aplicable

– Directives comunitàries relatives a la seguretat de les màquines, transposicions i dates d'entrada en vigor

Sobre comercialització i/o posada en servei en la Unió Europea.

Directiva fonamental.

- Directiva del Consell 89/392/CEE, de 14/06/89, relativa a l'aproximació de les legislacions

dels Estats membres sobre màquines (D.O.C.E. Núm. L 183, de 29/6/89), modificada per les Directives del Consell 91/368/CEE, de 20/6/91 (D.O.C.E. Núm. L 198, de 22/7/91), 93/44/CEE, de 14/6/93 (D.O.C.E. Núm. L 175, de 19/7/93) i 93/68/CEE, de 22/7/93 (D.O.C.E. Núm. L 220, de 30/8/93). Aquestes 4 directives s'han codificat en un sol text mitjançant la Directiva 98/37/CE (D.O.C.E. Núm. L 207, de 23/7/98).

Transposada pel Reial Decret 1435/1992, de 27 de novembre (B.O.E. d'11/12/92), modificat pel Reial Decret 56/1995, de 20 de gener (B.O.E. de 8/2/95).

Entrada en vigor del R.D. 1435/1992: l'1/1/93, amb període transitori fins l'1/1/95.

Entrada en vigor del R.D. 56/1995: el 9/2/95.

Excepcions:

- Carretons automotors de manutenció: l'1/7/95, amb període transitori fins l'1/1/96.
- Màquines per a elevació o desplaçament de persones: el 9/2/95, amb període transitori fins l'1/1/97.
- Components de seguretat (inclou ROPS i FOPS, vegeu la Comunicació de la Comissió 94/C253/03 -D.O.C.E. ISP C253, de 10/9/94): el 9/2/95, amb període transitori fins l'1/1/97.
- Marcat: el 9/2/95, amb període transitori fins l'1/1/97.

Altres Directives.

- Directiva del Consell 73/23/CEE, de 19/2/73, relativa a l'aproximació de les legislacions dels Estats membres sobre el material elèctric destinat a utilitzar-se amb determinats límits de tensió (D.O.C.E. Núm. L 77, de 26/3/73), modificada per la Directiva del Consell 93/68/CEE. Transposada pel Reial Decret 7/1988, de 8 de gener (B.O.E. de 14/1/88), modificat pel Reial Decret 154/1995 de 3 de febrer (B.O.E. de 3/3/95).
Entrada en vigor del R.D. 7/1988: l'1/12/88.
Entrada en vigor del R.D. 154/1995: el 4/3/95, amb període transitori fins l'1/1/97.
A aquest respecte veure també la Resolució d'11/6/98 de la Direcció General de Tecnologia i Seguretat Industrial (B.O.E. de 13/7/98).
- Directiva del Consell 87/404/CEE, de 25/6/87, relativa a l'aproximació de les legislacions dels Estats membres sobre recipients a pressió simple (D.O.C.E. Núm. L 270 de 8/8/87), modificada per les Directives del Consell 90/488/CEE, de 17/9/90 (D.O.C.E. Núm. L 270 de 2/10/90) i 93/68/CEE. Transposades pel Reial Decret 1495/1991, d'11 d'octubre (B.O.E. de 15/10/91), modificat pel Reial Decret 2486/1994, de 23 de desembre (B.O.E. de 24/1/95).
Entrada en vigor del R.D. 1495/1991: el 16/10/91.

Entrada en vigor del R.D. 2486/1994: l'1/1/95 amb període transitori fins l'1/1/97.

- Directiva del Consell 89/336/CEE, de 3/5/89, relativa a l'aproximació de les legislacions dels Estats membres sobre comptabilitat electromagnètica (D.O.C.E. Núm. L 139, de 23/5/89), modificada per les Directives del Consell 93/68/CEE i 93/97/CEE, de 29/10/93 (D.O.C.E. Núm. L 290, de 24/11/93); 92/31/CEE, de 28/4/92 (D.O.C.E. Núm. L 126, de 12/5/92); 99/5/CE, de 9/3/99 (D.O.C.E. Núm. L 091, de 7/4/1999).

Transposades pel Reial Decret 444/1994, d'11 de març (B.O.E. d'1/4/94), modificat pel Reial Decret 1950/1995, d'1 de desembre (B.O.E. de 28/12/95) i Ordre Ministerial de 26/3/96 (B.O.E. de 3/4/96).

Entrada en vigor del R.D. 444/1994: el 2/4/94 amb període transitori fins l'1/1/96. Entrada en vigor del R.D. 1950/1995: el 29/12/95. Entrada en vigor de l'Ordre de 26/03/1996: el 4/4/96.

- Directiva del Consell 90/396/CEE, de 29/6/90, relativa a l'aproximació de les legislacions dels Estats membres sobre aparells de gas (D.O.C.E. Núm. L 196, de 26/7/90), modificada per la Directiva del Consell 93/68/CEE.

Transposada pel Reial Decret 1428/1992, de 27 de novembre (B.O.E. de 5/12/92), modificat pel Reial Decret 276/1995, de 24 de febrer (B.O.E. de 27/3/95).

Entrada en vigor del R.D. 1428/1992: el 25/12/92 amb període transitori fins l'1/1/96. Entrada en vigor del R.D. 276/1995: el 28/3/95.

- Directiva del Parlament Europeu i del Consell 94/9/CE, de 23/3/94, relativa a l'aproximació de legislacions dels Estats membres sobre els aparells i sistemes de protecció per a ús en atmosferes potencialment explosives (D.O.C.E. Núm. L 100, de 19/4/94).

Transposada pel Reial Decret 400/1996, d'1 de març (B.O.E. de 8/4/96).

Entrada en vigor: l'1/3/96 amb període transitori fins l'1/7/03.

- Directiva del Parlament Europeu i del Consell 97/23/CE, de 29/5/97, relativa a l'aproximació de les legislacions dels Estats membres sobre equips a pressió (D.O.C.E. Núm. L 181, de 9/7/97).

Entrada en vigor: 29/11/99 amb període transitori fins el 30/5/02.

- Onze Directives, amb les seves corresponents modificacions i adaptacions al progrés tècnic, relatives a l'aproximació de les legislacions dels Estats membres sobre determinació de l'emissió sonora de màquines i materials utilitzats en les obres de construcció.

Transposades pel Reial Decret 212/2002, de 22 de febrer (B.O.E. d'1/3/02); Ordre Ministerial de 18/7/1991 (B.O.E. de 26/7/91), Reial Decret 71/1992, de 31 de gener (B.O.E. de 6/2/92) i Ordre Ministerial de 29/3/1996 (B.O.E. de 12/4/96).

Entrada en vigor: En funció de cada directiva.

Sobre utilització de màquines i equips per al treball:

- Directiva del Consell 89/655/CEE, de 30/11/89, relativa a les disposicions mínimes de seguretat i de salut per a la utilització pels treballadors en el treball dels equips de treball (D.O.C.E. Núm. L 393, de 30/12/89), modificada per la Directiva del Consell 95/63/CE, de 5/12/95 (D.O.C.E. Núm. L 335/28, de 30/12/95).

Transposades pel Reial Decret 1215/1997, de 18 de juliol (B.O.E. de 7/8/97). Entrada en vigor: el 27/8/97 excepte per l'apartat 2 de l'Annex I i els apartats 2 i 3 de l'Annex II, que entren en vigor el 5/12/98.

– Normativa d'aplicació restringida

- Reial Decret 1849/2000, de 10 de Novembre, pel qual es deroguen diferents disposicions en matèria de normalització i homologació de productes industrials (B.O.E. de 2/12/2000), i Ordre Ministerial de 8/4/1991, per la qual s'aprova la Instrucció Tècnica Complementària MSG-SM-1 del Reglament de Seguretat de les Màquines, referent a màquines, elements de màquines o sistemes de protecció, usats (B.O.E. d'11/5/91).
- Ordre Ministerial, de 26/5/1989, per la qual s'aprova la Instrucció Tècnica Complementària MIE-AEM-3 del Reglament d'Aparells d'Elevació i Manutenció referent a Carretons automotors de manutenció (B.O.E. de 9/6/89).
- Ordre de 23/5/1977 per la qual s'aprova el Reglament d'Aparells elevadors per a obres (B.O.E. de 14/6/77), modificada per dues Ordres de 7/3/1981 (B.O.E. de 14/3/81) i complementada per l'Ordre de 31/3/1981 (B.O.E. 20/4/1981).
- Reial Decret 836/2003, de 27 de juny, per la qual s'aprova la nova Instrucció Tècnica Complementària MIE-AEM-2 del Reglament d'Aparells d'elevació i Manutenció, referent a Grues Torre desmuntables per a obres (B.O.E. de 17/7/03).
- Reial Decret 837/2003, de 27 de juny, pel qual s'aprova el nou text modificat i refós de la Instrucció Tècnica Complementària MIE-AEM-4 del Reglament d'Aparells d'elevació i Manutenció, referent a Grues mòbils autopropulsades usades (B.O.E. de 17/7/03).
- Reial Decret 1849/2000, de 10 de novembre, pel qual es deroguen diferents disposicions en matèria de normalització i homologació de productes industrials (B.O.E. de 2/12/00).
- Ordre Ministerial, de 9/3/1971, per la qual s'aprova l'Ordenança General de Seguretat i Higiene en el Treball (B.O.E. de 16/3/71; B.O.E. de 17/3/71 i B.O.E. de 6/4/71). Anul·lada parcialment per R.D 614/2001 de 8 de juny. BOE de 21 de juny de 2001.

PLEC DE CONDICIONS TÈCNIQUES PARTICULARS

PLEC DE CONDICIONS TÈCNiques PARTICULARS**P - PARTIDES D'OBRA I CONJUNTS****P1 - TREBALLS PREVIS I D'IMPLANTACIÓ, PROTECCIONS INDIVIDUALS I COL·LECTIVES I MESURES PREVENTIVES****P14 - PROTECCIONS INDIVIDUALS****P147 - PROTECCIONS DEL COS****P1471- - APARELL D'ANCORATGE (PO)****1.- DEFINICIÓ I CONDICIONS DE LES PARTIDES D'OBRA EXECUTADES**

Equip destinat a ser dut o subjectat pel treballador perquè el protegeixi d'un o diversos riscos que puguin amenaçar la seva seguretat o la seva salut, així com qualsevol complement o accessori destinat a tal fi. S'han considerat els tipus següents:

- Proteccions del cap
- Proteccions per a l'aparell ocular i la cara
- Proteccions per a l'aparell auditiu
- Proteccions per a l'aparell respiratori
- Proteccions de les extremitats superiors
- Proteccions de les extremitats inferiors
- Proteccions del cos
- Protecció del tronc
- Protecció per treball a la intempèrie
- Roba i peces de senyalització
- Protecció personal contra contactes elèctrics

Resten expressament exclosos:

- La roba de treball corrent i els uniformes que no estiguin específicament destinats a protegir la salut o la integritat física del treballador
- Es equips dels serveis de socors i salvament
- Els EPI dels militars, dels policies i de les persones dels serveis de manteniment de l'ordre
- Els EPI dels mitjans de transport per carretera
- El material d'esport
- El material d'autodefensa o de dissuasió
- Els aparells portàtils per a la detecció i senyalització dels riscos i dels factors de molèstia

CARACTERÍSTIQUES GENERALS:

Els EPI hauran de proporcionar una protecció eficaç davant els riscos que motiven el seu ús, sense suposar por si mateixos o ocasionar riscos addicionals ni molèsties innecessàries. A tal fi hauran de:

- Respondre a les condicions existents en el lloc de treball.
- Tenir en compte les condicions anatòmiques i fisiològiques així com l'estat de salut del treballador.
- Adequar-se al portador, després dels ajustaments necessaris.

En cas de riscos múltiples que exigeixin la utilització simultània de diversos EPI, aquests hauran de ser compatibles entre si i mantenir la seva eficàcia en relació amb el risc o riscos corresponents. Els EPI solament poden ser utilitzats per als usos previstos pel fabricant. El responsable de la contractació del treballadors resta obligat a informar i instruir del seu ús adequat als treballadors, organitzant, si és necessari, sessions d'entrenament, especialment quan es requereixi la utilització simultània de diversos EPI, amb els següents continguts:

- Coneixement de com posar-se i treure's l'EPI
- Condicions i requisits d'emmagatzematge i manteniment per part de l'usuari
- Referència als accessoris i peces que requereixin substitucions periòdiques
- Interpretació dels pictogrames, nivell de prestacions i etiquetatge proporcionat pel fabricant
- Les condicions en què l'EPI haurà de ser utilitzat es determinarà en funció de:
 - La gravetat del risc
 - El temps o freqüència d'exposició al risc
 - Les condicions del lloc de treball
 - Les prestacions del propi EPI
- Els riscos addicionals derivats de la pròpia utilització de l'EPI, que no hagin pogut evitar-se

L'ús dels EPI, en principi és personal, i solament són transferibles aquells en els que es pugui garantir la higiene i salut dels subsegüents usuaris. En aquest cas s'han de substituir les peces directament en contacte amb el cos de l'usuari i fer un tractament de rentat antisèptic. L'EPI s'ha de col·locar i ajustar correctament, seguint les instruccions del fabricant i aplicant la formació i informació que al respecte haurà rebut l'usuari. L'usuari amb antelació a la utilització de l'EPI haurà de comprovar l'entorn en el qual ho ha d'utilitzar. L'EPI s'utilitzarà sense sobrepassar les limitacions previstes pel fabricant. No es permès fer modificacions i/o decoracions que redueixin les característiques físiques de l'EPI o anul·lin o redueixin la seva eficàcia. L'EPI haurà de ser utilitzat correctament pel beneficiari mentre subsisteixi el risc.

PROTECCIONS DEL COS:

En tot treball en altura amb risc de caiguda eventual (superior a 2 m), serà perceptiu l'ús de cinturó de seguretat anticaigudes (tipus paracaigudista amb arnès). Els mitjans de protecció personal anticaigudes d'alçada, seran seleccionats en funció de les següents activitats:

- Treballs en bastides
- Muntatge de peces prefabricades
- Treballs en pals i torres
- Treballs en cabines de grues situades en altura

Aquests cinturons compliran les següents condicions:

- Es revisaran sempre abans del seu ús, i es llençaran quan tinguin talls, esquerdes o filaments que comprometin la seva resistència, calculada per al cos humà en caiguda lliure des d'una alçada de 5 m. o quan la data de fabricació sigui superior als 4 anys
- Aniran previstos d'anelles per on passaran la corda salvacaigudes, que no podran anar subjectes mitjançant reblons
- La corda salvacaigudes serà de poliamida d'alta tenacitat, amb un diàmetre de 12 mm
- Queda prohibit per aquest fi el cable metàl·lic, tant pel risc de contacte amb línies elèctriques,

com per la menor elasticitat per la tensió en cas de caiguda

- La sirga d'amarrador també serà de poliamida, però de 16 mm de diàmetre

Es vigilarà de manera especial, la seguretat de l'ancoratge i la seva resistència. La llargària de la corda salvacaigudes haurà de cobrir distàncies el més curtes possibles. El cinturó, si bé pot fer-se servir per diferents usuaris durant la seva vida útil, durant el temps que persisteixi el risc de caiguda d'alçada, estarà individualment assignat a cada usuari amb rebut signat per part del receptor.

2.- CONDICIONS DEL PROCÉS D'EXECUCIÓ

Es seguiran les recomanacions d'emmagatzematge i atenció, fixats pel fabricant. Es reemplaçaran els elements, es netejaran, desinfectaran i es col·locaran en el lloc assignat, seguint les instruccions del fabricant. S'emmagatzemaran en compartiments amples i secs, amb temperatures compreses entre 15 i 25°C. Els estocs i les entregues estaran documentades i custodiades, amb justificant de recepció i rebut, per un responsable delegat per l'emprador. La vida útil dels EPI és limitada, podent ser deguda tant al seu desgast prematur per l'ús, com a la seva caducitat, que vindrà fixada pel termini de validesa establert pel fabricant, a partir de la seva data de fabricació (generalment estampillada a l'EPI), amb independència que hagi estat o no utilitzat.

3.- UNITAT I CRITERI D'AMIDAMENT

Es mesurarà en les unitats indicades a cada partida d'obra amb els criteris següents:

Totes les unitats d'obra inclouen en el seu preu el seu muntatge, el manteniment en condicions d'us segures durant tot el temps que l'obra les necessiti, i el seu desmuntatge i transport al lloc d'aplec si son reutilitzables, o fins a l'abocador si no es poden tornar a utilitzar.

4.- NORMATIVA DE COMPLIMENT OBLIGATORI

Ley 31/1995, de 8 de noviembre, de prevención de riesgos laborales.

Real Decreto 773/1997, de 30 de mayo, sobre disposiciones mínimas de seguridad y salud relativas a la utilización por los trabajadores de equipos de protección individual.

Real Decreto 1407/1992, de 20 de noviembre, por el que se regulan las condiciones para la comercialización y libre circulación intracomunitaria de los equipos de protección individual.

Real Decreto 159/1995, de 3 de febrero, por el que se modifica el real decreto 1407/1992, de 20 de noviembre, por el que se regula las condiciones para la comercialización y libre circulación intracomunitaria de los equipos de protección individual.

Resolución de 29 de abril de 1999, de la Dirección General de Industria y Tecnología, por la que se actualiza el anexo IV de la Resolución de 18 de marzo de 1998, de la Dirección General de Tecnología y Seguridad Industrial.

Resolución de 28 de julio de 2000, de la Dirección General de Política Tecnológica, por la que se actualiza el anexo IV de la Resolución de 29 de abril de 1999, de la Dirección General de Industria y Tecnología.

P1 - TREBALLS PREVIS I D'IMPLANTACIÓ, PROTECCIONS INDIVIDUALS I COL·LECTIVES I MESURES PREVENTIVES

P14 - PROTECCIONS INDIVIDUALS

P147 - PROTECCIONS DEL COS

P1474 - BOTES DE SEGURETAT (PO)

1.- DEFINICIÓ I CONDICIONS DE LES PARTIDES D'OBRA EXECUTADES

Equip destinat a ser dut o subjectat pel treballador perquè el protegeixi d'un o diversos riscos que puguin amenaçar la seva seguretat o la seva salut, així com qualsevol complement o accessori destinat a tal fi. S'han considerat els tipus següents:

- Proteccions del cap
- Proteccions per a l'aparell ocular i la cara
- Proteccions per a l'aparell auditiu
- Proteccions per a l'aparell respiratori
- Proteccions de les extremitats superiors
- Proteccions de les extremitats inferiors
- Proteccions del cos
- Protecció del tronc
- Protecció per treball a la intempèrie
- Roba i peces de senyalització
- Protecció personal contra contactes elèctrics

Resten expressament exclosos:

- La roba de treball corrent i els uniformes que no estiguin específicament destinats a protegir la salut o la integritat física del treballador
- Es equips dels serveis de socors i salvament
- Els EPI dels militars, dels policies i de les persones dels serveis de manteniment de l'ordre
- Els EPI dels mitjans de transport per carretera
- El material d'esport
- El material d'autodefensa o de dissuasió
- Els aparells portàtils per a la detecció i senyalització dels riscos i dels factors de molèstia

CARACTERÍSTIQUES GENERALS:

Els EPI hauran de proporcionar una protecció eficaç davant els riscos que motiven el seu ús, sense suposar por si mateixos o ocasionar riscos addicionals ni molèsties innecessàries. A tal fi hauran de:

- Respondre a les condicions existents en el lloc de treball.
- Tenir en compte les condicions anatòmiques i fisiològiques així com l'estat de salut del treballador.
- Adequar-se al portador, després dels ajustaments necessaris.
- En cas de riscos múltiples que exigeixin la utilització simultània de diversos EPI, aquests hauran de ser compatibles entre si i mantenir la seva eficàcia en relació amb el risc o riscos corresponents.

Els EPI solament poden ser utilitzats per als usos previstos pel fabricant. El responsable de la contractació del treballadors resta obligat a informar i instruir del seu ús adequat als treballadors, organitzant, si és necessari, sessions d'entrenament, especialment quan es requereixi la utilització simultània de diversos EPI, amb els següents continguts:

- Coneixement de com posar-se i treure's l'EPI
- Condicions i requisits d'emmagatzematge i manteniment per part de l'usuari
- Referència als accessoris i peces que requereixin substitucions periòdiques
- Interpretació dels pictogrames, nivell de prestacions i etiquetatge proporcionat pel fabricant

Les condicions en què l'EPI haurà de ser utilitzat es determinarà en funció de:

- La gravetat del risc
 - El temps o freqüència d'exposició al risc
 - Les condicions del lloc de treball
 - Les prestacions del propi EPI
 - Els riscos addicionals derivats de la pròpia utilització de l'EPI, que no hagin pogut evitar-se
- L'ús dels EPI, en principi és personal, i solament són transferibles aquells en els que es pugui garantir la higiene i salut dels subsegüents usuaris. En aquest cas s'han de substituir les peces directament en contacte amb el cos de l'usuari i fer un tractament de rentat antisèptic. L'EPI s'ha de col·locar i ajustar correctament, seguint les instruccions del fabricant i aplicant la formació i informació que al respecte haurà rebut l'usuari. L'usuari amb antelació a la utilització de l'EPI haurà de comprovar l'entorn en el qual ho ha d'utilitzar. L'EPI s'utilitzarà sense sobrepassar les limitacions previstes pel fabricant. No es permès fer modificacions i/o decoracions que redueixin les característiques físiques de l'EPI o anul·lin o redueixin la seva eficàcia. L'EPI haurà de ser utilitzat correctament pel beneficiari mentre subsisteixi el risc.

PROTECCIONS DE LES EXTREMITATS INFERIORS:

Per a la protecció dels peus, en els casos que s'indiquin seguidament, es dotarà al treballador de calçat de seguretat, adaptat als riscos a prevenir en funció de l'activitat:

- Calçat de protecció i de seguretat:
 - Treballs d'obra grossa, enginyeria civil i construcció de carreteres.
 - Treballs en bastides
 - Obres de demolició d'obra grossa
 - Obres de construcció de formigó i d'elements prefabricats que incloguin encofrat i desencofrat
 - Activitats en obres de construcció o àrees d'emmagatzematge
 - Construcció de sostres
 - Treballs d'estructura metàl·lica
 - Treballs de muntatge i instal·lacions metàl·lics
 - Treballs en canteres, explotacions a cel obert i desplaçament de runes
 - Treballs de transformació de materials lítics
 - Manipulació i tractament de vidre
 - Revestiment de materials termoïllants
 - Prefabricats per a la construcció.

- Sabates de seguretat amb taló o sola correguda i sola antiperforant:

Construcció de sostres

- Calçat i cobriment de calçat de seguretat amb sola termoïllant:
 - Activitats sobre i amb masses ardents o fredes
- Polaines, calçat i cobriment de calçat per poder desfer-se'n ràpid en cas de penetració de masses en fusió:
 - Soldadors

En treballs en risc d'accidents mecànics als peus, serà obligatori l'ús de botes de seguretat amb reforços metàl·lics a la puntera, que estarà tractada i fosfatada per evitar la corrosió. Davant el risc derivat de l'ús de líquids corrosius, o davant riscos químics, es farà ús de calçat de sola de cautxú, neoprè o poliuretà, cuir especialment tractat i s'haurà de substituir el cosit per la vulcanització a la unió del cos al bloc del pis. La protecció davant l'aigua i la humitat, s'efectuarà amb botes altes de PVC, que hauran de tenir la puntera metàl·lica de protecció mecànica per a la realització de treballs en moviments de terres i realització d'estructures o enderrocs. Els treballadors ocupats en treballs amb perill de risc elèctric, faran servir calçat aïllant sense cap element metàl·lic. En aquelles operacions que les espurnes resultin perilloses, la tanca permetrà desfer-se'n ràpidament del calçat, davant l'eventual introducció de partícules incandescentes. Sempre que les condicions de treball ho requereixin, les soles seran antilliscants. Als llocs que existeixi un alt grau de possibilitat de perforacions de les soles per claus, encenalls, vidres, etc. serà recomanable l'ús de plantilles d'acer flexible sobre el bloc del pis de la sola, simplement col·locades a l'interior o incorporades en el calçat des d'origen. La protecció de les extremitats inferiors es completarà, quan sigui necessari, amb l'ús de polaines de cuir, cautxú o teixit ignífug. En els casos de riscos concurrents, les botes de seguretat cobriran els requisits màxims de defensa davant d'aquestes.

PROTECCIÓ PER A TREBALLS A LA INTEMPÈRIE:

Els equips protectors integral per al cos davant de les inclemències meteorològiques compliran les següents condicions:

- Què no obstaculitzin la llibertat de moviments
- Què tinguin poder de retenció/evacuació del calor
- Què la capacitat de transport de la suor sigui adequada
- Facilitat de ventilació

La superposició indiscriminada de roba d'abric entorpeix els moviments, per tal motiu és recomanable la utilització de pantalons amb pitrera i armilles, tèrmics.

ROBA I PECES DE SENYALITZACIÓ:

Els equips protectors destinats a la seguretat-senyalització de l'usuari compliran les següents característiques:

- Què no obstaculitzin la llibertat de moviments
- Què tinguin poder de retenció/evacuació del calor
- Què la capacitat de transport de la suor sigui adequada
- Facilitat de ventilació
- Que siguin visibles a temps pel destinatari

PROTECCIÓ PERSONAL CONTRA CONTACTES ELÈCTRICS:

Els mitjans de protecció personal a les immediacions de zones en tensió elèctrica, seran seleccionats en funció de les següents activitats:

- Treballs de muntatge elèctric
- Treballs de manteniment elèctric
- Treballs d'explotació i transport elèctric

Els operaris que hagin de treballar en circuits o equips elèctrics en tensió o al seu voltant, faran servir roba sense accessoris metàl·lics. Faran servir pantalles facials dielèctriques, ulleres fosques de 3 DIN, casc aïllant, granota resistent al foc, guants dielèctrics adequats, sabates de seguretats aïllants, eines dielèctriques i bosses per al trasllat.

2.- CONDICIONS DEL PROCÉS D'EXECUCIÓ

Es seguiran les recomanacions d'emmagatzematge i atenció, fixats pel fabricant. Es reemplaçaran els elements, es netejaran, desinfectaran i es col·locaran en el lloc assignat, seguint les instruccions del fabricant. S'emmagatzemaran en compartiments amplis i secs, amb temperatures compreses entre 15 i 25°C. Els estocs i les entregues estaran documentades i custodiades, amb justificant de recepció i rebut, per un responsable delegat per l'emprador. La vida útil dels EPI és limitada, podent ser deguda tant al seu desgast prematur per l'ús, com a la seva caducitat, que vindrà fixada pel termini de validesa establert pel fabricant, a partir de la seva data de fabricació (generalment estampillada a l'EPI), amb independència que hagi estat o no utilitzat.

3.- UNITAT I CRITERI D'AMIDAMENT

Es mesurarà en les unitats indicades a cada partida d'obra amb els criteris següents:

Totes les unitats d'obra inclouen en el seu preu el seu muntatge, el manteniment en condicions d'ús segures durant tot el temps que l'obra les necessiti, i el seu desmuntatge i transport al lloc d'aplec si son reutilitzables, o fins a l'abocador si no es poden tornar a utilitzar.

4.- NORMATIVA DE COMPLIMENT OBLIGATORI

Ley 31/1995, de 8 de noviembre, de prevención de riesgos laborales.

Real Decreto 773/1997, de 30 de mayo, sobre disposiciones mínimas de seguridad y salud relativas a la utilización por los trabajadores de equipos de protección individual.

Real Decreto 1407/1992, de 20 de noviembre, por el que se regulan las condiciones para la comercialización y libre circulación intracomunitaria de los equipos de protección individual.

Real Decreto 159/1995, de 3 de febrero, por el que se modifica el real decreto 1407/1992, de 20 de noviembre, por el que se regula las condiciones para la comercialización y libre circulación intracomunitaria de los equipos de protección individual.

Resolución de 29 de abril de 1999, de la Dirección General de Industria y Tecnología, por la que se actualiza el anexo IV de la Resolución de 18 de marzo de 1998, de la Dirección General de Tecnología

y Seguridad Industrial.

Resolución de 28 de julio de 2000, de la Dirección General de Política Tecnológica, por la que se actualiza el anexo IV de la Resolución de 29 de abril de 1999, de la Dirección General de Industria y Tecnología.

P1 - TREBALLS PREVIS I D'IMPLANTACIÓ, PROTECCIONS INDIVIDUALS I COL·LECTIVES I MESURES PREVENTIVES**P14 - PROTECCIONS INDIVIDUALS****P147 - PROTECCIONS DEL COS****P1477- - CASC DE SEGURETAT (PO)****1.- DEFINICIÓ I CONDICIONS DE LES PARTIDES D'OBRA EXECUTADES**

Equip destinat a ser dut o subjectat pel treballador perquè el protegeixi d'un o diversos riscos que puguin amenaçar la seva seguretats o la seva salut, així com qualsevol complement o accessori destinat a tal fi. S'han considerat els tipus següents:

- Proteccions del cap
- Proteccions per a l'aparell ocular i la cara
- Proteccions per a l'aparell auditiu
- Proteccions per a l'aparell respiratori
- Proteccions de les extremitats superiors
- Proteccions de les extremitats inferiors
- Proteccions del cos
- Protecció del tronc
- Protecció per treball a la intempèrie
- Roba i peces de senyalització
- Protecció personal contra contactes elèctrics

Resten expressament exclosos:

- La roba de treball corrent i els uniformes que no estiguin específicament destinats a protegir la salut o la integritat física del treballador
- Es equips dels serveis de socors i salvament
- Els EPI dels militars, dels policies i de les persones dels serveis de manteniment de l'ordre
- Els EPI dels mitjans de transport per carretera
- El material d'esport
- El material d'autodefensa o de dissuasió
- Els aparells portàtils per a la detecció i senyalització dels riscos i dels factors de molèstia

CARACTERÍSTIQUES GENERALS:

Els EPI hauran de proporcionar una protecció eficaç davant els riscos que motiven el seu ús, sense suposar per si mateixos o ocasionar riscos addicionals ni molèsties innecessàries. A tal fi hauran de:

- Respondre a les condicions existents en el lloc de treball.
- Tenir en compte les condicions anatòmiques i fisiològiques així com l'estat de salut del

treballador.

- Adequar-se al portador, després dels ajustaments necessaris.
- En cas de riscos múltiples que exigeixin la utilització simultània de diversos EPI, aquests hauran de ser compatibles entre si i mantenir la seva eficàcia en relació amb el risc o riscos corresponents.

Els EPI solament poden ser utilitzats per als usos previstos pel fabricant. El responsable de la contractació del treballadors resta obligat a informar i instruir del seu ús adequat als treballadors, organitzant, si és necessari, sessions d'entrenament, especialment quan es requereixi la utilització simultània de diversos EPI, amb els següents continguts:

- Coneixement de com posar-se i treure's l'EPI
- Condicions i requisits d'emmagatzematge i manteniment per part de l'usuari
- Referència als accessoris i peces que requereixin substitucions periòdiques
- Interpretació dels pictogrames, nivell de prestacions i etiquetatge proporcionat pel fabricant

Les condicions en què l'EPI haurà de ser utilitzat es determinarà en funció de:

- La gravetat del risc
- El temps o freqüència d'exposició al risc
- Les condicions del lloc de treball
- Les prestacions del propi EPI
- Els riscos addicionals derivats de la pròpia utilització de l'EPI, que no hagin pogut evitar-se

L'ús dels EPI, en principi és personal, i solament són transferibles aquells en els que es pugui garantir la higiene i salut dels subsegüents usuaris. En aquest cas s'han de substituir les peces directament en contacte amb el cos de l'usuari i fer un tractament de rentat antisèptic. L'EPI s'ha de col·locar i ajustar correctament, seguint les instruccions del fabricant i aplicant la formació i informació que al respecte haurà rebut l'usuari. L'usuari amb antelació a la utilització de l'EPI haurà de comprovar l'entorn en el qual ho ha d'utilitzar. L'EPI s'utilitzarà sense sobrepassar les limitacions previstes pel fabricant. No es permès fer modificacions i/o decoracions que redueixin les característiques físiques de l'EPI o anul·lin o redueixin la seva eficàcia. L'EPI haurà de ser utilitzat correctament pel beneficiari mentre subsisteixi el risc.

PROTECCIONS DEL CAP:

Quan existeixi risc de caiguda o de projecció violenta d'objectes o topades sobre el cap, serà perceptiva la utilització de casc protector. Comprendrà la defensa del crani, cara, coll i completarà el seu ús, la protecció específica d'ulls i oïdes. Els mitjans de protecció del cap seran seleccionats en funció de les següents activitats:

- Obres de construcció, i especialment, activitats a sota o a prop de bastides i llocs de treball situats en altura, obres d'encofrat i desencofrat, muntatge i instal·lació de bastides i demolició
- Treballs en ponts metàl·lics, edificis i estructures metàl·liques de gran altura, pals, torres, obres i muntatges metàl·lics, de caldereria i conduccions tubulars
- Obres en fosses, rases, pous i galeries
- Moviments de terra i obres en roca
- Treballs en explotacions de fons, en canteres, explotacions a cel obert i desplaçament de runes
- Utilització de pistoles per a fixar claus

- Treballs amb explosius
- Activitats en ascensors, mecanismes elevadors, grues i mitjans de transport
- Manteniment d'obres i instal·lacions industrials

Als llocs de treball on existeixi risc d'enganxada de cabells, per la seva proximitat a màquines, aparells o enginys en moviment, quan es produeixi acumulació permanent i ocasional de substàncies perilloses o brutes, serà obligatòria la cobertura dels cabells o altres mitjans adequats, eliminant-se els llaços, cintes i adorns sortints. Sempre que el treball determini exposició constant al sol, pluja o neu, serà obligatori l'ús de cobriment de caps o passamuntanyes, tipus mànega elàstica de punt, adaptables sobre el casc (mai al seu interior).

PROTECCIÓ PERSONAL CONTRA CONTACTES ELÈCTRICS:

Els mitjans de protecció personal a les immediacions de zones en tensió elèctrica, seran seleccionats en funció de les següents activitats:

- Treballs de muntatge elèctric
- Treballs de manteniment elèctric
- Treballs d'explotació i transport elèctric

Els operaris que hagin de treballar en circuits o equips elèctrics en tensió o al seu voltant, faran servir roba sense accessoris metàl·lics. Faran servir pantalles facials dielèctriques, ulleres fosques de 3 DIN, casc aïllant, granota resistent al foc, guants dielèctrics adequats, sabates de seguretat aïllant, eines dielèctriques i bosses per al trasllat.

2.- CONDICIONS DEL PROCÉS D'EXECUCIÓ

Es seguiran les recomanacions d'emmagatzematge i atenció, fixats pel fabricant. Es reemplaçaran els elements, es netejaran, desinfectaran i es col·locaran en el lloc assignat, seguint les instruccions del fabricant. S'emmagatzemaran en compartiments amplis i secs, amb temperatures compreses entre 15 i 25°C. Els estocs i les entregues estaran documentades i custodiades, amb justificació de recepció i rebut, per un responsable delegat per l'emprador. La vida útil dels EPI és limitada, podent ser deguda tant al seu desgast prematur per l'ús, com a la seva caducitat, que vindrà fixada pel termini de validesa establert pel fabricant, a partir de la seva data de fabricació (generalment estampillada a l'EPI), amb independència que hagi estat o no utilitzat.

3.- UNITAT I CRITERI D'AMIDAMENT

Es mesurarà en les unitats indicades a cada partida d'obra amb els criteris següents:

Totes les unitats d'obra inclouen en el seu preu el seu muntatge, el manteniment en condicions d'us segures durant tot el temps que l'obra les necessiti, i el seu desmuntatge i transport al lloc d'aplec si son reutilitzables, o fins a l'abocador si no es poden tornar a utilitzar.

4.- NORMATIVA DE COMPLIMENT OBLIGATORI

Ley 31/1995, de 8 de noviembre, de prevención de riesgos laborales.

Real Decreto 773/1997, de 30 de mayo, sobre disposiciones mínimas de seguridad y salud relativas a la utilización por los trabajadores de equipos de protección individual.

Real Decreto 1407/1992, de 20 de noviembre, por el que se regulan las condiciones para la comercialización y libre circulación intracomunitaria de los equipos de protección individual.

Real Decreto 159/1995, de 3 de febrero, por el que se modifica el real decreto 1407/1992, de 20 de noviembre, por el que se regula las condiciones para la comercialización y libre circulación intracomunitaria de los equipos de protección individual.

Resolución de 29 de abril de 1999, de la Dirección General de Industria y Tecnología, por la que se actualiza el anexo IV de la Resolución de 18 de marzo de 1998, de la Dirección General de Tecnología y Seguridad Industrial.

Resolución de 28 de julio de 2000, de la Dirección General de Política Tecnológica, por la que se actualiza el anexo IV de la Resolución de 29 de abril de 1999, de la Dirección General de Industria y Tecnología.

P1 - TREBALLS PREVIS I D'IMPLANTACIÓ, PROTECCIONS INDIVIDUALS I COL·LECTIVES I MESURES PREVENTIVES

P14 - PROTECCIONS INDIVIDUALS

P147 - PROTECCIONS DEL COS

P1478- - CINTURÓ ANTIVIBRACIÓ (PO)

1.- DEFINICIÓ I CONDICIONS DE LES PARTIDES D'OBRA EXECUTADES

Equip destinat a ser dut o subjectat pel treballador perquè el protegeixi d'un o diversos riscos que puguin amenaçar la seva seguretat o la seva salut, així com qualsevol complement o accessori destinat a tal fi. S'han considerat els tipus següents:

- Proteccions del cap
- Proteccions per a l'aparell ocular i la cara
- Proteccions per a l'aparell auditiu
- Proteccions per a l'aparell respiratori
- Proteccions de les extremitats superiors
- Proteccions de les extremitats inferiors
- Proteccions del cos
- Protecció del tronc
- Protecció per treball a la intempèrie
- Roba i peces de senyalització
- Protecció personal contra contactes elèctrics

Resten expressament exclosos:

- La roba de treball corrent i els uniformes que no estiguin específicament destinats a protegir la salut o la integritat física del treballador
- Esquips dels serveis de socors i salvament
- Els EPI dels militars, dels policies i de les persones dels serveis de manteniment de l'ordre

- Els EPI dels mitjans de transport per carretera
- El material d'esport
- El material d'autodefensa o de dissuasió
- Els aparells portàtils per a la detecció i senyalització dels riscos i dels factors de molèstia

CARACTERÍSTIQUES GENERALS:

Els EPI hauran de proporcionar una protecció eficaç davant els riscos que motiven el seu ús, sense suposar por si mateixos o ocasionar riscos addicionals ni molèsties innecessàries. A tal fi hauran de:

- Respondre a les condicions existents en el lloc de treball.
- Tenir en compte les condicions anatòmiques i fisiològiques així com l'estat de salut del treballador.
- Adequar-se al portador, després dels ajustaments necessaris.
- En cas de riscos múltiples que exigeixin la utilització simultània de diversos EPI, aquests hauran de ser compatibles entre si i mantenir la seva eficàcia en relació amb el risc o riscos corresponents.

Els EPI solament poden ser utilitzats per als usos previstos pel fabricant. El responsable de la contractació del treballadors resta obligat a informar i instruir del seu ús adequat als treballadors, organitzant, si és necessari, sessions d'entrenament, especialment quan es requereixi la utilització simultània de diversos EPI, amb els següents continguts:

- Coneixement de com posar-se i treure's l'EPI
- Condicions i requisits d'emmagatzematge i manteniment per part de l'usuari
- Referència als accessoris i peces que requereixin substitucions periòdiques
- Interpretació dels pictogrames, nivell de prestacions i etiquetatge proporcionat pel fabricant

Les condicions en què l'EPI haurà de ser utilitzat es determinarà en funció de:

- La gravetat del risc
 - El temps o freqüència d'exposició al risc
 - Les condicions del lloc de treball
 - Les prestacions del propi EPI
 - Els riscos addicionals derivats de la pròpia utilització de l'EPI, que no hagin pogut evitar-se
- L'ús dels EPI, en principi és personal, i solament són transferibles aquells en els que es pugui garantir la higiene i salut dels subsegüents usuaris. En aquest cas s'han de substituir les peces directament en contacte amb el cos de l'usuari i fer un tractament de rentat antisèptic. L'EPI s'ha de col·locar i ajustar correctament, seguint les instruccions del fabricant i aplicant la formació i informació que al respecte haurà rebut l'usuari. L'usuari amb antelació a la utilització de l'EPI haurà de comprovar l'entorn en el qual ho ha d'utilitzar. L'EPI s'utilitzarà sense sobrepassar les limitacions previstes pel fabricant. No es permès fer modificacions i/o decoracions que redueixin les característiques físiques de l'EPI o anul·lin o redueixin la seva eficàcia. L'EPI haurà de ser utilitzat correctament pel beneficiari mentre subsisteixi el risc.

PROTECCIONS DEL COS:

En tot treball en altura amb risc de caiguda eventual (superior a 2 m), serà perceptiu l'ús de cinturó de seguretat anticaigudes (tipus paracaigudista amb arnès). Els mitjans de protecció personal anticaigudes d'alçada, seran seleccionats en funció de les següents activitats:

- Treballs en bastides
- Muntatge de peces prefabricades
- Treballs en pals i torres
- Treballs en cabines de grues situades en altura

Aquests cinturons compliran les següents condicions:

- Es revisaran sempre abans del seu ús, i es llençaran quan tinguin talls, esquerdes o filaments que comprometin la seva resistència, calculada per al cos humà en caiguda lliure des d'una alçada de 5 m. o quan la data de fabricació sigui superior als 4 anys
- Aniran previstos d'anelles per on passaran la corda salvacaigudes, que no podran anar subjectes mitjançant reblons
- La corda salvacaigudes serà de poliamida d'alta tenacitat, amb un diàmetre de 12 mm
- Queda prohibit per aquest fi el cable metàl·lic, tant pel risc de contacte amb línies elèctriques, com per la menor elasticitat per la tensió en cas de caiguda
- La sirga d'amarrador també serà de poliamida, però de 16 mm de diàmetre
- Es vigilarà de manera especial, la seguretat de l'ancoratge i la seva resistència. La llargària de la corda salvacaigudes haurà de cobrir distàncies el més curtes possibles.
- El cinturó, si bé pot fer-se servir per diferents usuaris durant la seva vida útil, durant el temps que persisteixi el risc de caiguda d'alçada, estarà individualment assignat a cada usuari amb rebut signat per part del receptor.

2.- CONDICIONS DEL PROCÉS D'EXECUCIÓ

Es seguiran les recomanacions d'emmagatzematge i atenció, fixats pel fabricant. Es reemplaçaran els elements, es netejaran, desinfectaran i es col·locaran en el lloc assignat, seguint les instruccions del fabricant. S'emmagatzemaran en compartiments amplis i secs, amb temperatures compreses entre 15 i 25°C. Els estocs i les entregues estaran documentades i custodiades, amb justificació de recepció i rebut, per un responsable delegat per l'emprador. La vida útil dels EPI és limitada, podent ser deguda tant al seu desgast prematur per l'ús, com a la seva caducitat, que vindrà fixada pel termini de validesa establert pel fabricant, a partir de la seva data de fabricació (generalment estampillada a l'EPI), amb independència que hagi estat o no utilitzat.

3.- UNITAT I CRITERI D'AMIDAMENT

Es mesurarà en les unitats indicades a cada partida d'obra amb els criteris següents:

Totes les unitats d'obra inclouen en el seu preu el seu muntatge, el manteniment en condicions d'us segures durant tot el temps que l'obra les necessiti, i el seu desmuntatge i transport al lloc d'aplec si son reutilitzables, o fins a l'abocador si no es poden tornar a utilitzar.

4.- NORMATIVA DE COMPLIMENT OBLIGATORI

Ley 31/1995, de 8 de noviembre, de prevención de riesgos laborales.

Real Decreto 773/1997, de 30 de mayo, sobre disposiciones mínimas de seguridad y salud relativas a la utilización por los trabajadores de equipos de protección individual.

Real Decreto 1407/1992, de 20 de noviembre, por el que se regulan las condiciones para la comercialización y libre circulación intracomunitaria de los equipos de protección individual.

Real Decreto 159/1995, de 3 de febrero, por el que se modifica el real decreto 1407/1992, de 20 de noviembre, por el que se regula las condiciones para la comercialización y libre circulación intracomunitaria de los equipos de protección individual.

Resolución de 29 de abril de 1999, de la Dirección General de Industria y Tecnología, por la que se actualiza el anexo IV de la Resolución de 18 de marzo de 1998, de la Dirección General de Tecnología y Seguridad Industrial.

Resolución de 28 de julio de 2000, de la Dirección General de Política Tecnológica, por la que se actualiza el anexo IV de la Resolución de 29 de abril de 1999, de la Dirección General de Industria y Tecnología.

P1 - TREBALLS PREVIS I D'IMPLANTACIÓ, PROTECCIONS INDIVIDUALS I COL·LECTIVES I MESURES PREVENTIVES

P14 - PROTECCIONS INDIVIDUALS

P147 - PROTECCIONS DEL COS

P147H- - FAIXA (PO)

1.- DEFINICIÓ I CONDICIONS DE LES PARTIDES D'OBRA EXECUTADES

Equip destinat a ser dut o subjectat pel treballador perquè el protegeixi d'un o diversos riscos que puguin amenaçar la seva seguretat o la seva salut, així com qualsevol complement o accessori destinat a tal fi. S'han considerat els tipus següents:

- Proteccions del cap
- Proteccions per a l'aparell ocular i la cara
- Proteccions per a l'aparell auditiu
- Proteccions per a l'aparell respiratori
- Proteccions de les extremitats superiors
- Proteccions de les extremitats inferiors
- Proteccions del cos
- Protecció del tronc
- Protecció per treball a la intempèrie
- Roba i peces de senyalització
- Protecció personal contra contactes elèctrics

Resten expressament exclosos:

- La roba de treball corrent i els uniformes que no estiguin específicament destinats a protegir la salut o la integritat física del treballador
- Es equips dels serveis de socors i salvament
- Els EPI dels militars, dels policies i de les persones dels serveis de manteniment de l'ordre

- Els EPI dels mitjans de transport per carretera
- El material d'esport
- El material d'autodefensa o de dissuasió
- Els aparells portàtils per a la detecció i senyalització dels riscos i dels factors de molèstia

CARACTERÍSTIQUES GENERALS:

Els EPI hauran de proporcionar una protecció eficaç davant els riscos que motiven el seu ús, sense suposar por si mateixos o ocasionar riscos addicionals ni molèsties innecessàries. A tal fi hauran de:

- Respondre a les condicions existents en el lloc de treball.
- Tenir en compte les condicions anatòmiques i fisiològiques així com l'estat de salut del treballador.
- Adequar-se al portador, després dels ajustaments necessaris.
- En cas de riscos múltiples que exigeixin la utilització simultània de diversos EPI, aquests hauran de ser compatibles entre si i mantenir la seva eficàcia en relació amb el risc o riscos corresponents.

Els EPI solament poden ser utilitzats per als usos previstos pel fabricant. El responsable de la contractació del treballadors resta obligat a informar i instruir del seu ús adequat als treballadors, organitzant, si és necessari, sessions d'entrenament, especialment quan es requereixi la utilització simultània de diversos EPI, amb els següents continguts:

- Coneixement de com posar-se i treure's l'EPI
- Condicions i requisits d'emmagatzematge i manteniment per part de l'usuari
- Referència als accessoris i peces que requereixin substitucions periòdiques
- Interpretació dels pictogrames, nivell de prestacions i etiquetatge proporcionat pel fabricant

Les condicions en què l'EPI haurà de ser utilitzat es determinarà en funció de:

- La gravetat del risc
- El temps o freqüència d'exposició al risc
- Les condicions del lloc de treball
- Les prestacions del propi EPI
- Els riscos addicionals derivats de la pròpia utilització de l'EPI, que no hagin pogut evitar-se

L'ús dels EPI, en principi és personal, i solament són transferibles aquells en els que es pugui garantir la higiene i salut dels subsegüents usuaris. En aquest cas s'han de substituir les peces directament en contacte amb el cos de l'usuari i fer un tractament de rentat antisèptic. L'EPI s'ha de col·locar i ajustar correctament, seguint les instruccions del fabricant i aplicant la formació i informació que al respecte haurà rebut l'usuari. L'usuari amb antelació a la utilització de l'EPI haurà de comprovar l'entorn en el qual ho ha d'utilitzar. L'EPI s'utilitzarà sense sobrepassar les limitacions previstes pel fabricant. No es permès fer modificacions i/o decoracions que redueixin les característiques físiques de l'EPI o anul·lin o redueixin la seva eficàcia. L'EPI haurà de ser utilitzat correctament pel beneficiari mentre subsisteixi el risc.

PROTECCIONS DEL COS:

En tot treball en altura amb risc de caiguda eventual (superior a 2 m), serà perceptiu l'ús de cinturó de seguretat anticaigudes (tipus paracaigudista amb arnès). Els mitjans de protecció personal anticaigudes d'alçada, seran seleccionats en funció de les següents activitats:

- Treballs en bastides
- Muntatge de peces prefabricades
- Treballs en pals i torres
- Treballs en cabines de grues situades en altura

Aquests cinturons compliran les següents condicions:

- Es revisaran sempre abans del seu ús, i es llençaran quan tinguin talls, esquerdes o filaments que comprometin la seva resistència, calculada per al cos humà en caiguda lliure des d'una alçada de 5 m. o quan la data de fabricació sigui superior als 4 anys
- Aniran previstos d'anelles per on passaran la corda salvacaigudes, que no podran anar subjectes mitjançant reblons
- La corda salvacaigudes serà de poliamida d'alta tenacitat, amb un diàmetre de 12 mm
- Queda prohibit per aquest fi el cable metàl·lic, tant pel risc de contacte amb línies elèctriques, com per la menor elasticitat per la tensió en cas de caiguda
- La sirga d'amarrador també serà de poliamida, però de 16 mm de diàmetre
- Es vigilarà de manera especial, la seguretat de l'ancoratge i la seva resistència. La llargària de la corda salvacaigudes haurà de cobrir distàncies el més curtes possibles.
- El cinturó, si bé pot fer-se servir per diferents usuaris durant la seva vida útil, durant el temps que persisteixi el risc de caiguda d'alçada, estarà individualment assignat a cada usuari amb rebut signat per part del receptor.

PROTECCIÓ DEL TRONC:

Els mitjans de protecció del tronc seran seleccionats en funció dels riscos derivats de les activitats:

- Peces i equips de protecció:
 - Manipulació o utilització de productes àcids i alcalins, desinfectants i detergents corrosius
 - Treballs amb masses ardents o permanència a prop d'aquestes i en ambient calent
 - Manipulació de vidre pla
 - Treballs de rajat de sorra
 - Treballs en cambres frigorífiques
 - Roba de protecció anti-inflamable:
 - Treballs de soldadura en locals exigus
- Davantals antiperforants:
 - Manipulació de ferramentes de talls manuals, quan la fulla hagi d'orientar-se cap el cos.
- Davantals de cuir i altres materials resistents a partícules i guspies incandescentes:
 - Treballs de soldadura.
 - Treballs de forja.
 - Treballs de fosa i emmotllament.

2.- CONDICIONS DEL PROCÉS D'EXECUCIÓ

Es seguiran les recomanacions d'emmagatzematge i atenció, fixats pel fabricant. Es reemplaçaran els elements, es netejaran, desinfectaran i es col·locaran en el lloc assignat, seguint les instruccions del fabricant. S'emmagatzemaran en compartiments amplis i secs, amb temperatures compreses entre

15 i 25°C. Els estocs i les entregues estaran documentades i custodiades, amb justificació de recepció i rebut, per un responsable delegat per l'emprador. La vida útil dels EPI és limitada, podent ser deguda tant al seu desgast prematur per l'ús, com a la seva caducitat, que vindrà fixada pel termini de validesa establert pel fabricant, a partir de la seva data de fabricació (generalment estampillada a l'EPI), amb independència que hagi estat o no utilitzat.

3.- UNITAT I CRITERI D'AMIDAMENT

Es mesurarà en les unitats indicades a cada partida d'obra amb els criteris següents:

Totes les unitats d'obra inclouen en el seu preu el seu muntatge, el manteniment en condicions d'us segures durant tot el temps que l'obra les necessiti, i el seu desmuntatge i transport al lloc d'aplec si son reutilitzables, o fins a l'abocador si no es poden tornar a utilitzar.

4.- NORMATIVA DE COMPLIMENT OBLIGATORI

Ley 31/1995, de 8 de noviembre, de prevención de riesgos laborales.

Real Decreto 773/1997, de 30 de mayo, sobre disposiciones mínimas de seguridad y salud relativas a la utilización por los trabajadores de equipos de protección individual.

Real Decreto 1407/1992, de 20 de noviembre, por el que se regulan las condiciones para la comercialización y libre circulación intracomunitaria de los equipos de protección individual.

Real Decreto 159/1995, de 3 de febrero, por el que se modifica el real decreto 1407/1992, de 20 de noviembre, por el que se regula las condiciones para la comercialización y libre circulación intracomunitaria de los equipos de protección individual.

Resolución de 29 de abril de 1999, de la Dirección General de Industria y Tecnología, por la que se actualiza el anexo IV de la Resolución de 18 de marzo de 1998, de la Dirección General de Tecnología y Seguridad Industrial.

Resolución de 28 de julio de 2000, de la Dirección General de Política Tecnológica, por la que se actualiza el anexo IV de la Resolución de 29 de abril de 1999, de la Dirección General de Industria y Tecnología.

P1 - TREBALLS PREVIS I D'IMPLANTACIÓ, PROTECCIONS INDIVIDUALS I COL·LECTIVES I MESURES PREVENTIVES

P14 - PROTECCIONS INDIVIDUALS

P147 - PROTECCIONS DEL COS

P147I- - FILTRE PER A RESPIRADORS I MASCARETES (PO)

1.- DEFINICIÓ I CONDICIONS DE LES PARTIDES D'OBRA EXECUTADES

Equip destinat a ser dut o subjectat pel treballador perquè el protegeixi d'un o diversos riscos que puguin amenaçar la seva seguretat o la seva salut, així com qualsevol complement o accessori destinat a tal fi. S'han considerat els tipus següents:

- Proteccions del cap
- Proteccions per a l'aparell ocular i la cara
- Proteccions per a l'aparell auditiu
- Proteccions per a l'aparell respiratori
- Proteccions de les extremitats superiors
- Proteccions de les extremitats inferiors
- Proteccions del cos
- Protecció del tronc
- Protecció per treball a la intempèrie
- Roba i peces de senyalització
- Protecció personal contra contactes elèctrics

Resten expressament exclosos:

- La roba de treball corrent i els uniformes que no estiguin específicament destinats a protegir la salut o la integritat física del treballador
- Es equips dels serveis de socors i salvament
- Els EPI dels militars, dels policies i de les persones dels serveis de manteniment de l'ordre
- Els EPI dels mitjans de transport per carretera
- El material d'esport
- El material d'autodefensa o de dissuasió
- Els aparells portàtils per a la detecció i senyalització dels riscos i dels factors de molèstia

CARACTERÍSTIQUES GENERALS:

Els EPI hauran de proporcionar una protecció eficaç davant els riscos que motiven el seu ús, sense suposar por si mateixos o ocasionar riscos addicionals ni molèsties innecessàries. A tal fi hauran de:

- Respondre a les condicions existents en el lloc de treball.
- Tenir en compte les condicions anatòmiques i fisiològiques així com l'estat de salut del treballador.
- Adequar-se al portador, després dels ajustaments necessaris.
- En cas de riscos múltiples que exigeixin la utilització simultània de diversos EPI, aquests hauran de ser compatibles entre si i mantenir la seva eficàcia en relació amb el risc o riscos corresponents.

Els EPI solament poden ser utilitzats per als usos previstos pel fabricant. El responsable de la contractació del treballadors resta obligat a informar i instruir del seu ús adequat als treballadors, organitzant, si és necessari, sessions d'entrenament, especialment quan es requereixi la utilització simultània de diversos EPI, amb els següents continguts:

- Coneixement de com posar-se i treure's l'EPI
- Condicions i requisits d'emmagatzematge i manteniment per part de l'usuari
- Referència als accessoris i peces que requereixin substitucions periòdiques
- Interpretació dels pictogrames, nivell de prestacions i etiquetatge proporcionat pel fabricant
- Les condicions en què l'EPI haurà de ser utilitzat es determinarà en funció de:
- La gravetat del risc
- El temps o freqüència d'exposició al risc

- Les condicions del lloc de treball
- Les prestacions del propi EPI
- Els riscos addicionals derivats de la pròpia utilització de l'EPI, que no hagin pogut evitar-se

L'ús dels EPI, en principi és personal, i solament són transferibles aquells en els que es pugui garantir la higiene i salut dels subsegüents usuaris. En aquest cas s'han de substituir les peces directament en contacte amb el cos de l'usuari i fer un tractament de rentat antisèptic. L'EPI s'ha de col·locar i ajustar correctament, seguint les instruccions del fabricant i aplicant la formació i informació que al respecte haurà rebut l'usuari. L'usuari amb antelació a la utilització de l'EPI haurà de comprovar l'entorn en el qual ho ha d'utilitzar. L'EPI s'utilitzarà sense sobrepassar les limitacions previstes pel fabricant. No es permès fer modificacions i/o decoracions que redueixin les característiques físiques de l'EPI o anul·lin o redueixin la seva eficàcia. L'EPI haurà de ser utilitzat correctament pel beneficiari mentre subsisteixi el risc.

2.- CONDICIONS DEL PROCÉS D'EXECUCIÓ

Es seguiran les recomanacions d'emmagatzematge i atenció, fixats pel fabricant. Es reemplaçaran els elements, es netejaran, desinfectaran i es col·locaran en el lloc assignat, seguint les instruccions del fabricant. S'emmagatzemaran en compartiments amples i secs, amb temperatures compreses entre 15 i 25°C. Els estocs i les entregues estaran documentades i custodiades, amb justificació de recepció i rebut, per un responsable delegat per l'emprador. La vida útil dels EPI és limitada, podent ser deguda tant al seu desgast prematur per l'ús, com a la seva caducitat, que vindrà fixada pel termini de validesa establert pel fabricant, a partir de la seva data de fabricació (generalment estampillada a l'EPI), amb independència que hagi estat o no utilitzat.

3.- UNITAT I CRITERI D'AMIDAMENT

Es mesurarà en les unitats indicades a cada partida d'obra amb els criteris següents:

Totes les unitats d'obra inclouen en el seu preu el seu muntatge, el manteniment en condicions d'us segures durant tot el temps que l'obra les necessiti, i el seu desmuntatge i transport al lloc d'aplec si son reutilitzables, o fins a l'abocador si no es poden tornar a utilitzar.

4.- NORMATIVA DE COMPLIMENT OBLIGATORI

Ley 31/1995, de 8 de noviembre, de prevención de riesgos laborales.

Real Decreto 773/1997, de 30 de mayo, sobre disposiciones mínimas de seguridad y salud relativas a la utilización por los trabajadores de equipos de protección individual.

Real Decreto 1407/1992, de 20 de noviembre, por el que se regulan las condiciones para la comercialización y libre circulación intracomunitaria de los equipos de protección individual.

Real Decreto 159/1995, de 3 de febrero, por el que se modifica el real decreto 1407/1992, de 20 de noviembre, por el que se regula las condiciones para la comercialización y libre circulación intracomunitaria de los equipos de protección individual.

Resolución de 29 de abril de 1999, de la Dirección General de Industria y Tecnología, por la que se actualiza el anexo IV de la Resolución de 18 de marzo de 1998, de la Dirección General de Tecnología y Seguridad Industrial.

Resolución de 28 de julio de 2000, de la Dirección General de Política Tecnológica, por la que se actualiza el anexo IV de la Resolución de 29 de abril de 1999, de la Dirección General de Industria y Tecnología.

P1 - TREBALLS PREVIS I D'IMPLANTACIÓ, PROTECCIONS INDIVIDUALS I COL·LECTIVES I MESURES PREVENTIVES

P14 - PROTECCIONS INDIVIDUALS

P147 - PROTECCIONS DEL COS

P147L - GUANTS (PO)

1.- DEFINICIÓ I CONDICIONS DE LES PARTIDES D'OBRA EXECUTADES

Equip destinat a ser dut o subjectat pel treballador perquè el protegeixi d'un o diversos riscos que puguin amenaçar la seva seguretat o la seva salut, així com qualsevol complement o accessori destinat a tal fi. S'han considerat els tipus següents:

- Proteccions del cap
- Proteccions per a l'aparell ocular i la cara
- Proteccions per a l'aparell auditiu
- Proteccions per a l'aparell respiratori
- Proteccions de les extremitats superiors
- Proteccions de les extremitats inferiors
- Proteccions del cos
- Protecció del tronc
- Protecció per treball a la intempèrie
- Roba i peces de senyalització
- Protecció personal contra contactes elèctrics

Resten expressament exclosos:

- La roba de treball corrent i els uniformes que no estiguin específicament destinats a protegir la salut o la integritat física del treballador
- Es equips dels serveis de socors i salvament
- Els EPI dels militars, dels policies i de les persones dels serveis de manteniment de l'ordre
- Els EPI dels mitjans de transport per carretera
- El material d'esport
- El material d'autodefensa o de dissuasió
- Els aparells portàtils per a la detecció i senyalització dels riscos i dels factors de molèstia

CARACTERÍSTIQUES GENERALS:

Els EPI hauran de proporcionar una protecció eficaç davant els riscos que motiven el seu ús, sense suposar por si mateixos o ocasionar riscos addicionals ni molèsties innecessàries. A tal fi hauran de:

- Respondre a les condicions existents en el lloc de treball.
- Tenir en compte les condicions anatòmiques i fisiològiques així com l'estat de salut del treballador.
- Adequar-se al portador, després dels ajustaments necessaris.

En cas de riscos múltiples que exigeixin la utilització simultània de diversos EPI, aquests hauran de ser compatibles entre si i mantenir la seva eficàcia en relació amb el risc o riscos corresponents. Els EPI solament poden ser utilitzats per als usos previstos pel fabricant. El responsable de la contractació del treballadors resta obligat a informar i instruir del seu ús adequat als treballadors, organitzant, si és necessari, sessions d'entrenament, especialment quan es requereixi la utilització simultània de diversos EPI, amb els següents continguts:

- Coneixement de com posar-se i treure's l'EPI
- Condicions i requisits d'emmagatzematge i manteniment per part de l'usuari
- Referència als accessoris i peces que requereixin substitucions periòdiques
- Interpretació dels pictogrames, nivell de prestacions i etiquetatge proporcionat pel fabricant

Les condicions en què l'EPI haurà de ser utilitzat es determinarà en funció de:

- La gravetat del risc
- El temps o freqüència d'exposició al risc
- Les condicions del lloc de treball
- Les prestacions del propi EPI
- Els riscos addicionals derivats de la pròpia utilització de l'EPI, que no hagin pogut evitar-se

L'ús dels EPI, en principi és personal, i solament són transferibles aquells en els que es pugui garantir la higiene i salut dels subsegüents usuaris. En aquest cas s'han de substituir les peces directament en contacte amb el cos de l'usuari i fer un tractament de rentat antisèptic. L'EPI s'ha de col·locar i ajustar correctament, seguint les instruccions del fabricant i aplicant la formació i informació que al respecte haurà rebut l'usuari. L'usuari amb antelació a la utilització de l'EPI haurà de comprovar l'entorn en el qual ho ha d'utilitzar. L'EPI s'utilitzarà sense sobrepassar les limitacions previstes pel fabricant. No es permès fer modificacions i/o decoracions que redueixin les característiques físiques de l'EPI o anul·lin o redueixin la seva eficàcia. L'EPI haurà de ser utilitzat correctament pel beneficiari mentre subsisteixi el risc.

PROTECCIONS DE LES EXTREMITATS SUPERIORS:

Els mitjans de protecció de les extremitats superiors, es seleccionaran en funció de les següents activitats:

- Treballs de soldadura
- Manipulació d'objectes amb arestes tallants, superfícies, abrasives, etc.
- Manipulació o utilització de productes àcids i alcalins
- Treballs amb risc elèctric

La protecció de mans, avantbraç, i braç es farà mitjançant guants, mànegues, mitjons i maniguets seleccionats per prevenir els riscos existents i per evitar la dificultat de moviments al treballador. Aquests elements de protecció seran de goma o cautxú, clorur de polivinil, cuir adobat al crom, teixit termoïllant, punt, lona, pell flor, serratge, malla metàl·lica, làtex rugós antitallada, etc., segons les característiques o riscos del treball a realitzar. Per a les maniobres amb electricitat s'hauran de fer

servir guants de cautxú, neoprè o matèries plàstiques que portin marcat en forma indeleble el voltatge màxim per al qual han estat fabricats. Com a complement, si procedeix, es faran servir cremes protectores i guants tipus cirurgià.

2.- CONDICIONS DEL PROCÉS D'EXECUCIÓ

Es seguiran les recomanacions d'emmagatzematge i atenció, fixats pel fabricant. Es reemplaçaran els elements, es netejaran, desinfectaran i es col·locaran en el lloc assignat, seguint les instruccions del fabricant. S'emmagatzemaran en compartiments amplis i secs, amb temperatures compreses entre 15 i 25°C. Els estocs i les entregues estaran documentades i custodiades, amb justificant de recepció i rebut, per un responsable delegat per l'emprador. La vida útil dels EPI és limitada, podent ser deguda tant al seu desgast prematur per l'ús, com a la seva caducitat, que vindrà fixada pel termini de validesa establert pel fabricant, a partir de la seva data de fabricació (generalment estampillada a l'EPI), amb independència que hagi estat o no utilitzat.

3.- UNITAT I CRITERI D'AMIDAMENT

Es mesurarà en les unitats indicades a cada partida d'obra amb els criteris següents:

Totes les unitats d'obra inclouen en el seu preu el seu muntatge, el manteniment en condicions d'us segures durant tot el temps que l'obra les necessiti, i el seu desmuntatge i transport al lloc d'aplec si son reutilitzables, o fins a l'abocador si no es poden tornar a utilitzar.

4.- NORMATIVA DE COMPLIMENT OBLIGATORI

Ley 31/1995, de 8 de noviembre, de prevención de riesgos laborales.

Real Decreto 773/1997, de 30 de mayo, sobre disposiciones mínimas de seguridad y salud relativas a la utilización por los trabajadores de equipos de protección individual.

Real Decreto 1407/1992, de 20 de noviembre, por el que se regulan las condiciones para la comercialización y libre circulación intracomunitaria de los equipos de protección individual.

Real Decreto 159/1995, de 3 de febrero, por el que se modifica el real decreto 1407/1992, de 20 de noviembre, por el que se regula las condiciones para la comercialización y libre circulación intracomunitaria de los equipos de protección individual.

Resolución de 29 de abril de 1999, de la Dirección General de Industria y Tecnología, por la que se actualiza el anexo IV de la Resolución de 18 de marzo de 1998, de la Dirección General de Tecnología y Seguridad Industrial.

Resolución de 28 de julio de 2000, de la Dirección General de Política Tecnológica, por la que se actualiza el anexo IV de la Resolución de 29 de abril de 1999, de la Dirección General de Industria y Tecnología.

P1 - TREBALLS PREVIS I D'IMPLANTACIÓ, PROTECCIONS INDIVIDUALS I COL·LECTIVES I MESURES PREVENTIVES**P14 - PROTECCIONS INDIVIDUALS****P147 - PROTECCIONS DEL COS****P147N- - MÀSCARA I SEMIMÀSCARA PER A PROTECCIÓ RESPIRATÒRIA (PO)****1.- DEFINICIÓ I CONDICIONS DE LES PARTIDES D'OBRA EXECUTADES**

Equip destinat a ser dut o subjectat pel treballador perquè el protegeixi d'un o diversos riscos que puguin amenaçar la seva seguretat o la seva salut, així com qualsevol complement o accessori destinat a tal fi. S'han considerat els tipus següents:

- Proteccions del cap
- Proteccions per a l'aparell ocular i la cara
- Proteccions per a l'aparell auditiu
- Proteccions per a l'aparell respiratori
- Proteccions de les extremitats superiors
- Proteccions de les extremitats inferiors
- Proteccions del cos
- Protecció del tronc
- Protecció per treball a la intempèrie
- Roba i peces de senyalització
- Protecció personal contra contactes elèctrics

Resten expressament exclosos:

- La roba de treball corrent i els uniformes que no estiguin específicament destinats a protegir la salut o la integritat física del treballador
- Es equips dels serveis de socors i salvament
- Els EPI dels militars, dels policies i de les persones dels serveis de manteniment de l'ordre
- Els EPI dels mitjans de transport per carretera
- El material d'esport
- El material d'autodefensa o de dissuasió
- Els aparells portàtils per a la detecció i senyalització dels riscos i dels factors de molèstia

CARACTERÍSTIQUES GENERALS:

Els EPI hauran de proporcionar una protecció eficaç davant els riscos que motiven el seu ús, sense suposar por si mateixos o ocasionar riscos addicionals ni molèsties innecessàries. A tal fi hauran de:

- Respondre a les condicions existents en el lloc de treball.
- Tenir en compte les condicions anatòmiques i fisiològiques així com l'estat de salut del treballador.
- Adequar-se al portador, després dels ajustaments necessaris.
- En cas de riscos múltiples que exigeixin la utilització simultània de diversos EPI, aquests hauran de ser compatibles entre si i mantenir la seva eficàcia en relació amb el risc o riscos corresponents.

Els EPI solament poden ser utilitzats per als usos previstos pel fabricant. El responsable de la contractació del treballadors resta obligat a informar i instruir del seu ús adequat als treballadors, organitzant, si és necessari, sessions d'entrenament, especialment quan es requereixi la utilització simultània de diversos EPI, amb els següents continguts:

- Coneixement de com posar-se i treure's l'EPI
- Condicions i requisits d'emmagatzematge i manteniment per part de l'usuari
- Referència als accessoris i peces que requereixin substitucions periòdiques
- Interpretació dels pictogrames, nivell de prestacions i etiquetatge proporcionat pel fabricant

Les condicions en què l'EPI haurà de ser utilitzat es determinarà en funció de:

- La gravetat del risc
- El temps o freqüència d'exposició al risc
- Les condicions del lloc de treball
- Les prestacions del propi EPI
- Els riscos addicionals derivats de la pròpia utilització de l'EPI, que no hagin pogut evitar-se

L'ús dels EPI, en principi és personal, i solament són transferibles aquells en els que es pugui garantir la higiene i salut dels subsegüents usuaris. En aquest cas s'han de substituir les peces directament en contacte amb el cos de l'usuari i fer un tractament de rentat antisèptic. L'EPI s'ha de col·locar i ajustar correctament, seguint les instruccions del fabricant i aplicant la formació i informació que al respecte haurà rebut l'usuari. L'usuari amb antelació a la utilització de l'EPI haurà de comprovar l'entorn en el qual ho ha d'utilitzar. L'EPI s'utilitzarà sense sobrepassar les limitacions previstes pel fabricant. No es permès fer modificacions i/o decoracions que redueixin les característiques físiques de l'EPI o anul·lin o redueixin la seva eficàcia. L'EPI haurà de ser utilitzat correctament pel beneficiari mentre subsisteixi el risc.

PROTECCIONS PER A L'APARELL RESPIRATORI:

Els mitjans de protecció de l'aparell respiratori es seleccionaran en funció dels següents riscos:

- Pols, fums i boires
- Vapors metàl·lics i orgànics
- Gasos tòxics industrials
- Monòxid de carboni
- Baixa concentració d'oxigen respirable
- Treballs en contenidors, locals exigus i forns industrials alimentats amb gas, quan puguin existir riscos d'intoxicació per gas o d'insuficiència d'oxigen
- Treballs de revestiment de forns, cubilots o culleres i calderes, quan pugui desprendre's pols
- Pintura amb pistola sense ventilació suficient
- Treballs en pous, canals i altres obres subterrànies de la xarxa de clavegueram
- Treballs en instal·lacions frigorífiques o amb condicionadors, en les que existeixi un risc de fuites del fluid frigorífic

L'ús de caretes amb filtre s'autoritzarà sols quan estigui garantida a l'ambient una concentració mínima del 20% d'oxigen respirable, en aquells llocs de treball en els quals hi hagi poca ventilació i alta concentració de tòxics en suspensió. Els filtres mecànics s'hauran de canviar amb la freqüència indicada pel fabricant, i sempre que el seu ús i nivell de saturació dificulti notablement la respiració.

Els filtres químics seran reemplaçats després de cada ús, i si no s'arriben a fer-se servir, a intervals que no sobrepassin l'any. Sota cap concepte se substituirà l'ús de la protecció respiratòria homologada adequada al risc, per la ingestió de llet o qualsevol altra solució "tradicional".

2.- CONDICIONS DEL PROCÉS D'EXECUCIÓ

Es seguiran les recomanacions d'emmagatzematge i atenció, fixats pel fabricant. Es reemplaçaran els elements, es netejaran, desinfectaran i es col·locaran en el lloc assignat, seguint les instruccions del fabricant. S'emmagatzemaran en compartiments amples i secs, amb temperatures compreses entre 15 i 25°C. Els estocs i les entregues estaran documentades i custodiades, amb justificant de recepció i rebut, per un responsable delegat per l'emprador. La vida útil dels EPI és limitada, podent ser deguda tant al seu desgast prematur per l'ús, com a la seva caducitat, que vindrà fixada pel termini de validesa establert pel fabricant, a partir de la seva data de fabricació (generalment estampillada a l'EPI), amb independència que hagi estat o no utilitzat.

3.- UNITAT I CRITERI D'AMIDAMENT

Es mesurarà en les unitats indicades a cada partida d'obra amb els criteris següents:

Totes les unitats d'obra inclouen en el seu preu el seu muntatge, el manteniment en condicions d'us segures durant tot el temps que l'obra les necessiti, i el seu desmuntatge i transport al lloc d'aplec si son reutilitzables, o fins a l'abocador si no es poden tornar a utilitzar.

4.- NORMATIVA DE COMPLIMENT OBLIGATORI

Ley 31/1995, de 8 de noviembre, de prevención de riesgos laborales.

Real Decreto 773/1997, de 30 de mayo, sobre disposiciones mínimas de seguridad y salud relativas a la utilización por los trabajadores de equipos de protección individual.

Real Decreto 1407/1992, de 20 de noviembre, por el que se regulan las condiciones para la comercialización y libre circulación intracomunitaria de los equipos de protección individual.

Real Decreto 159/1995, de 3 de febrero, por el que se modifica el real decreto 1407/1992, de 20 de noviembre, por el que se regula las condiciones para la comercialización y libre circulación intracomunitaria de los equipos de protección individual.

Resolución de 29 de abril de 1999, de la Dirección General de Industria y Tecnología, por la que se actualiza el anexo IV de la Resolución de 18 de marzo de 1998, de la Dirección General de Tecnología y Seguridad Industrial.

Resolución de 28 de julio de 2000, de la Dirección General de Política Tecnológica, por la que se actualiza el anexo IV de la Resolución de 29 de abril de 1999, de la Dirección General de Industria y Tecnología.

P1 - TREBALLS PREVIS I D'IMPLANTACIÓ, PROTECCIONS INDIVIDUALS I COL·LECTIVES I MESURES PREVENTIVES

P14 - PROTECCIONS INDIVIDUALS

P147 - PROTECCIONS DEL COS

P147P- - ORELLERA PER A PROTECCIÓ DE L'APARELL AUDITIU (PO)

1.- DEFINICIÓ I CONDICIONS DE LES PARTIDES D'OBRA EXECUTADES

Equip destinat a ser dut o subjectat pel treballador perquè el protegeixi d'un o diversos riscos que puguin amenaçar la seva seguretat o la seva salut, així com qualsevol complement o accessori destinat a tal fi. S'han considerat els tipus següents:

- Proteccions del cap
- Proteccions per a l'aparell ocular i la cara
- Proteccions per a l'aparell auditiu
- Proteccions per a l'aparell respiratori
- Proteccions de les extremitats superiors
- Proteccions de les extremitats inferiors
- Proteccions del cos
- Protecció del tronc
- Protecció per treball a la intempèrie
- Roba i peces de senyalització
- Protecció personal contra contactes elèctrics

Resten expressament exclosos:

- La roba de treball corrent i els uniformes que no estiguin específicament destinats a protegir la salut o la integritat física del treballador
- Es equips dels serveis de socors i salvament
- Els EPI dels militars, dels policies i de les persones dels serveis de manteniment de l'ordre
- Els EPI dels mitjans de transport per carretera
- El material d'esport
- El material d'autodefensa o de dissuasió
- Els aparells portàtils per a la detecció i senyalització dels riscos i dels factors de molèstia

CARACTERÍSTIQUES GENERALS:

Els EPI hauran de proporcionar una protecció eficaç davant els riscos que motiven el seu ús, sense suposar per si mateixos o ocasionar riscos addicionals ni molèsties innecessàries. A tal fi hauran de:

- Respondre a les condicions existents en el lloc de treball.
- Tenir en compte les condicions anatòmiques i fisiològiques així com l'estat de salut del treballador.
- Adequar-se al portador, després dels ajustaments necessaris.
- En cas de riscos múltiples que exigeixin la utilització simultània de diversos EPI, aquests hauran de ser compatibles entre si i mantenir la seva eficàcia en relació amb el risc o riscos corresponents.

Els EPI solament poden ser utilitzats per als usos previstos pel fabricant. El responsable de la contractació del treballadors resta obligat a informar i instruir del seu ús adequat als treballadors, organitzant, si és necessari, sessions d'entrenament, especialment quan es requereixi la utilització simultània de diversos EPI, amb els següents continguts:

- Coneixement de com posar-se i treure's l'EPI
- Condicions i requisits d'emmagatzematge i manteniment per part de l'usuari
- Referència als accessoris i peces que requereixin substitucions periòdiques
- Interpretació dels pictogrames, nivell de prestacions i etiquetatge proporcionat pel fabricant

Les condicions en què l'EPI haurà de ser utilitzat es determinarà en funció de:

- La gravetat del risc
- El temps o freqüència d'exposició al risc
- Les condicions del lloc de treball
- Les prestacions del propi EPI
- Els riscos addicionals derivats de la pròpia utilització de l'EPI, que no hagin pogut evitar-se

L'ús dels EPI, en principi és personal, i solament són transferibles aquells en els que es pugui garantir la higiene i salut dels subsegüents usuaris. En aquest cas s'han de substituir les peces directament en contacte amb el cos de l'usuari i fer un tractament de rentat antisèptic. L'EPI s'ha de col·locar i ajustar correctament, seguint les instruccions del fabricant i aplicant la formació i informació que al respecte haurà rebut l'usuari. L'usuari amb antelació a la utilització de l'EPI haurà de comprovar l'entorn en el qual ho ha d'utilitzar. L'EPI s'utilitzarà sense sobrepassar les limitacions previstes pel fabricant. No es permès fer modificacions i/o decoracions que redueixin les característiques físiques de l'EPI o anul·lin o redueixin la seva eficàcia. L'EPI haurà de ser utilitzat correctament pel beneficiari mentre subsisteixi el risc.

PROTECCIONS PER A L' APARELL AUDITIU:

Els mitjans de protecció auditiva seran seleccionats en funció de les següents activitats:

- Treballs amb utilització de dispositius d'aire comprimit
- Treballs de percussió
- Treballs d'arrancada i abrasió en recintes angostos o confinats

Quan el nivell de soroll a un lloc o àrea de treball sobrepassi el marge de seguretat establert i en tot cas, quan sigui superior a 80 Db-A, serà obligatori la utilització d'elements o aparells individuals de protecció auditiva, sense perjudici de les mides generals d'aïllament i insonorització que calgui adoptar. Pels sorolls de molt elevada intensitat, es dotarà als treballadors que hagin de suportar-los, d'auriculars amb filtre, orelleres de coixinet, o dispositius similars. Quan el soroll sobrepassi el llindar de seguretat normal serà obligatori l'ús de taps contra soroll, de goma, plàstic, cera mal·leable o cotó. Les proteccions de l'aparell auditiu poden combinar-se amb les del cap i la cara, verificant la compatibilitat dels diferents elements. Els elements de protecció auditiva, seran sempre d'ús individual.

2.- CONDICIONS DEL PROCÉS D'EXECUCIÓ

Es seguiran les recomanacions d'emmagatzematge i atenció, fixats pel fabricant. Es reemplaçaran els

elements, es netejaran, desinfectaran i es col·locaran en el lloc assignat, seguint les instruccions del fabricant. S'emmagatzemaran en compartiments amplis i secs, amb temperatures compreses entre 15 i 25°C. Els estocs i les entregues estaran documentades i custodiades, amb justificació de recepció i rebut, per un responsable delegat per l'emprador. La vida útil dels EPI és limitada, podent ser deguda tant al seu desgast prematur per l'ús, com a la seva caducitat, que vindrà fixada pel termini de validesa establert pel fabricant, a partir de la seva data de fabricació (generalment estampillada a l'EPI), amb independència que hagi estat o no utilitzat.

3.- UNITAT I CRITERI D'AMIDAMENT

Es mesurarà en les unitats indicades a cada partida d'obra amb els criteris següents:

Totes les unitats d'obra inclouen en el seu preu el seu muntatge, el manteniment en condicions d'us segures durant tot el temps que l'obra les necessiti, i el seu desmuntatge i transport al lloc d'aplec si son reutilitzables, o fins a l'abocador si no es poden tornar a utilitzar.

4.- NORMATIVA DE COMPLIMENT OBLIGATORI

Ley 31/1995, de 8 de noviembre, de prevención de riesgos laborales.

Real Decreto 773/1997, de 30 de mayo, sobre disposiciones mínimas de seguridad y salud relativas a la utilización por los trabajadores de equipos de protección individual.

Real Decreto 1407/1992, de 20 de noviembre, por el que se regulan las condiciones para la comercialización y libre circulación intracomunitaria de los equipos de protección individual.

Real Decreto 159/1995, de 3 de febrero, por el que se modifica el real decreto 1407/1992, de 20 de noviembre, por el que se regula las condiciones para la comercialización y libre circulación intracomunitaria de los equipos de protección individual.

Resolución de 29 de abril de 1999, de la Dirección General de Industria y Tecnología, por la que se actualiza el anexo IV de la Resolución de 18 de marzo de 1998, de la Dirección General de Tecnología y Seguridad Industrial.

Resolución de 28 de julio de 2000, de la Dirección General de Política Tecnológica, por la que se actualiza el anexo IV de la Resolución de 29 de abril de 1999, de la Dirección General de Industria y Tecnología.

P1 - TREBALLS PREVIS I D'IMPLANTACIÓ, PROTECCIONS INDIVIDUALS I COL·LECTIVES I MESURES PREVENTIVES

P14 - PROTECCIONS INDIVIDUALS

P147 - PROTECCIONS DEL COS

P147Q- - PANTALLA PER A PROTECCIÓ DE L'APARELL OCULAR (PO)

1.- DEFINICIÓ I CONDICIONS DE LES PARTIDES D'OBRA EXECUTADES

Equip destinat a ser dut o subjectat pel treballador perquè el protegeixi d'un o diversos riscos que

puguin amenaçar la seva seguretat o la seva salut, així com qualsevol complement o accessori destinat a tal fi. S'han considerat els tipus següents:

- Proteccions del cap
- Proteccions per a l'aparell ocular i la cara
- Proteccions per a l'aparell auditiu
- Proteccions per a l'aparell respiratori
- Proteccions de les extremitats superiors
- Proteccions de les extremitats inferiors
- Proteccions del cos
- Protecció del tronc
- Protecció per treball a la intempèrie
- Roba i peces de senyalització
- Protecció personal contra contactes elèctrics

Resten expressament exclosos:

- La roba de treball corrent i els uniformes que no estiguin específicament destinats a protegir la salut o la integritat física del treballador
- Es equips dels serveis de socors i salvament
- Els EPI dels militars, dels policies i de les persones dels serveis de manteniment de l'ordre
- Els EPI dels mitjans de transport per carretera
- El material d'esport
- El material d'autodefensa o de dissuasió
- Els aparells portàtils per a la detecció i senyalització dels riscos i dels factors de molèstia

CARACTERÍSTIQUES GENERALS:

Els EPI hauran de proporcionar una protecció eficaç davant els riscos que motiven el seu ús, sense suposar por si mateixos o ocasionar riscos addicionals ni molèsties innecessàries. A tal fi hauran de:

- Respondre a les condicions existents en el lloc de treball.
- Tenir en compte les condicions anatòmiques i fisiològiques així com l'estat de salut del treballador.
- Adequar-se al portador, després dels ajustaments necessaris.
- En cas de riscos múltiples que exigeixin la utilització simultània de diversos EPI, aquests hauran de ser compatibles entre si i mantenir la seva eficàcia en relació amb el risc o riscos corresponents.

Els EPI solament poden ser utilitzats per als usos previstos pel fabricant. El responsable de la contractació del treballadors resta obligat a informar i instruir del seu ús adequat als treballadors, organitzant, si és necessari, sessions d'entrenament, especialment quan es requereixi la utilització simultània de diversos EPI, amb els següents continguts:

- Coneixement de com posar-se i treure's l'EPI
- Condicions i requisits d'emmagatzematge i manteniment per part de l'usuari
- Referència als accessoris i peces que requereixin substitucions periòdiques
- Interpretació dels pictogrames, nivell de prestacions i etiquetatge proporcionat pel fabricant

Les condicions en què l'EPI haurà de ser utilitzat es determinarà en funció de:

- La gravetat del risc
- El temps o freqüència d'exposició al risc
- Les condicions del lloc de treball
- Les prestacions del propi EPI
- Els riscos addicionals derivats de la pròpia utilització de l'EPI, que no hagin pogut evitar-se

L'ús dels EPI, en principi és personal, i solament són transferibles aquells en els que es pugui garantir la higiene i salut dels subsegüents usuaris. En aquest cas s'han de substituir les peces directament en contacte amb el cos de l'usuari i fer un tractament de rentat antisèptic. L'EPI s'ha de col·locar i ajustar correctament, seguint les instruccions del fabricant i aplicant la formació i informació que al respecte haurà rebut l'usuari. L'usuari amb antelació a la utilització de l'EPI haurà de comprovar l'entorn en el qual ho ha d'utilitzar. L'EPI s'utilitzarà sense sobrepassar les limitacions previstes pel fabricant. No es permès fer modificacions i/o decoracions que redueixin les característiques físiques de l'EPI o anul·lin o redueixin la seva eficàcia. L'EPI haurà de ser utilitzat correctament pel beneficiari mentre subsisteixi el risc.

PROTECCIONS PER A L'APARELL OCULAR I LA CARA:

La protecció de l'aparell ocular s'efectuarà mitjançant la utilització d'ulleres, pantalles transparents o viseres. Els mitjans de protecció ocular seran seleccionats en funció de les activitats :

- Topades o impactes amb partícules o cossos sòlids.
- Acció de pols i fums.
- Projecció o esquitxada de líquids freds, calents, càustics o materials fosos.
- Substàncies perilloses per la seva intensitat o naturalesa.
- Radiacions perilloses per la seva intensitat o naturalesa.
- Enlluernament

S'han de tenir en compte els aspectes següents:

- Quan es treballi amb vapors, gasos o pols molt fina, hauran de ser completament tancades i ajustades a la cara, amb visor amb tractament anti-entelat
- En els casos d'ambients agressius de pols grossa i líquids, seran com els anteriors, però portaran incorporats botons de ventilació indirecta o tamís antiestàtic
- En els demás casos seran de muntura de tipus normal i amb proteccions laterals que podran ser perforades per a una millor ventilació.
- Quan no existeixi perill d'impactes per partícules dures, es podran fer servir ulleres de Protecció tipus panoràmiques, amb armadura de vinil flexible i amb el visor de policarbonat o acetat transparent.
- En ambients de pols fi, amb ambient xafogós o humit, el visor haurà de ser de reixeta metàl·lica (tipus picapedrer) per impedir entelament.
- Les ulleres i altres elements de protecció ocular es conservaran sempre nets i s'adequaran protegits contra fregament. Seran d'ús individual i no podran ser utilitzats per diferents persones.

Els mitjans de protecció facial seran seleccionats en funció de les següents activitats:

- Treballs de soldadura, esmerilat, polit i/o tall
- Treballs de perforació i burinat

- Talla i tractament de pedres
- Manipulació de pistoles fixaclus d'impacte
- Utilització de maquinària que generen encenalls curts
- Recollida i fragmentació de vidre, ceràmica
- Treball amb raig projector d'abrasius granulars
- Manipulació o utilització de productes àcids i alcalins, desinfectants i detergents corrosius
- Manipulació o utilització de dispositius amb raig líquid
- Activitats en un entorn de calor radiant
- Treballs que desprenen radiacions
- Treballs elèctrics en tensió, en baixa tensió

Als treballs elèctrics realitzats en proximitats de zones en tensió, l'aparell de la pantalla haurà d'estar construït amb material absolutament aïllant i el visor lleugerament enfosquit, en previsió de ceguesa per encebada intempestiva de l'arc elèctric. Les utilitzades en previsió d'escalfor, hauran de ser de "Kevlar" o de teixit aluminitzat reflectant (l'amiant i teixits asbèstics estan totalment prohibits), amb un visor corresponent, equipat amb vidre resistent a la temperatura que haurà de suportar. Als treballs de soldadura elèctrica es farà servir l'equip de pantalla de mà anomenada "Caixó de soldador" amb espèll de vidre fosc protegit per un altre vidre transparent, sent retràctil el fosc, per a facilitar la picada de l'escòria, i fàcilment recanviabls ambdós. No tindran cap part metàl·lica a l'exterior, amb la fi d'evitar els contactes accidentals amb la pinça de soldar. Als llocs de soldadura elèctrica que es necessiti i als de soldadura amb gas inert (Nertal), es faran servir les pantalles de cap de tipus regulables. Característiques dels vidres de protecció:

- Quan al treball a realitzar existeixi risc d'enlluernament, les ulleres seran de color o portaran un filtre per a garantir una absorció lumínica suficient
- En el sector de la construcció, per a la seva resistència i impossibilitat de rallat i entelament, el tipus de visor més polivalent i eficaç, acostuma a ser el de reixeta metàl·lica d'acer, tipus sedàs, tradicional de les ulleres de picapedrer

2.- CONDICIONS DEL PROCÉS D'EXECUCIÓ

Es seguiran les recomanacions d'emmagatzematge i atenció, fixats pel fabricant. Es reemplaçaran els elements, es netejaran, desinfectaran i es col·locaran en el lloc assignat, seguint les instruccions del fabricant. S'emmagatzemaran en compartiments amplis i secs, amb temperatures compreses entre 15 i 25°C. Els estocs i les entregues estaran documentades i custodiades, amb justificant de recepció i rebut, per un responsable delegat per l'emprador. La vida útil dels EPI és limitada, podent ser deguda tant al seu desgast prematur per l'ús, com a la seva caducitat, que vindrà fixada pel termini de validesa establert pel fabricant, a partir de la seva data de fabricació (generalment estampillada a l'EPI), amb independència que hagi estat o no utilitzat.

3.- UNITAT I CRITERI D'AMIDAMENT

Es mesurarà en les unitats indicades a cada partida d'obra amb els criteris següents:

Totes les unitats d'obra inclouen en el seu preu el seu muntatge, el manteniment en condicions d'us segures durant tot el temps que l'obra les necessiti, i el seu desmuntatge i transport al lloc d'aplec si son reutilitzables, o fins a l'abocador si no es poden tornar a utilitzar.

4.- NORMATIVA DE COMPLIMENT OBLIGATORI

Ley 31/1995, de 8 de noviembre, de prevención de riesgos laborales.

Real Decreto 773/1997, de 30 de mayo, sobre disposiciones mínimas de seguridad y salud relativas a la utilización por los trabajadores de equipos de protección individual.

Real Decreto 1407/1992, de 20 de noviembre, por el que se regulan las condiciones para la comercialización y libre circulación intracomunitaria de los equipos de protección individual.

Real Decreto 159/1995, de 3 de febrero, por el que se modifica el real decreto 1407/1992, de 20 de noviembre, por el que se regula las condiciones para la comercialización y libre circulación intracomunitaria de los equipos de protección individual.

Resolución de 29 de abril de 1999, de la Dirección General de Industria y Tecnología, por la que se actualiza el anexo IV de la Resolución de 18 de marzo de 1998, de la Dirección General de Tecnología y Seguridad Industrial.

Resolución de 28 de julio de 2000, de la Dirección General de Política Tecnológica, por la que se actualiza el anexo IV de la Resolución de 29 de abril de 1999, de la Dirección General de Industria y Tecnología.

P1 - TREBALLS PREVIS I D'IMPLANTACIÓ, PROTECCIONS INDIVIDUALS I COL·LECTIVES I MESURES PREVENTIVES

P14 - PROTECCIONS INDIVIDUALS

P147 - PROTECCIONS DEL COS

P147R- - PLANTILLA ANTICLAUS (PO)

1.- DEFINICIÓ I CONDICIONS DE LES PARTIDES D'OBRA EXECUTADES

Equip destinat a ser dut o subjectat pel treballador perquè el protegeixi d'un o diversos riscos que puguin amenaçar la seva seguretat o la seva salut, així com qualsevol complement o accessori destinat a tal fi. S'han considerat els tipus següents:

- Proteccions del cap
- Proteccions per a l'aparell ocular i la cara
- Proteccions per a l'aparell auditiu
- Proteccions per a l'aparell respiratori
- Proteccions de les extremitats superiors
- Proteccions de les extremitats inferiors
- Proteccions del cos
- Protecció del tronc
- Protecció per treball a la intempèrie

- Roba i peces de senyalització
- Protecció personal contra contactes elèctrics

Resten expressament exclosos:

- La roba de treball corrent i els uniformes que no estiguin específicament destinats a protegir la salut o la integritat física del treballador
- Esquips dels serveis de socors i salvament
- Els EPI dels militars, dels policies i de les persones dels serveis de manteniment de l'ordre
- Els EPI dels mitjans de transport per carretera
- El material d'esport
- El material d'autodefensa o de dissuasió
- Els aparells portàtils per a la detecció i senyalització dels riscos i dels factors de molèstia

CARACTERÍSTIQUES GENERALS:

Els EPI hauran de proporcionar una protecció eficaç davant els riscos que motiven el seu ús, sense suposar por si mateixos o ocasionar riscos addicionals ni molèsties innecessàries. A tal fi hauran de:

- Respondre a les condicions existents en el lloc de treball.
- Tenir en compte les condicions anatòmiques i fisiològiques així com l'estat de salut del treballador.
- Adequar-se al portador, després dels ajustaments necessaris.
- En cas de riscos múltiples que exigeixin la utilització simultània de diversos EPI, aquests hauran de ser compatibles entre si i mantenir la seva eficàcia en relació amb el risc o riscos corresponents.

Els EPI solament poden ser utilitzats per als usos previstos pel fabricant. El responsable de la contractació del treballadors resta obligat a informar i instruir del seu ús adequat als treballadors, organitzant, si és necessari, sessions d'entrenament, especialment quan es requereixi la utilització simultània de diversos EPI, amb els següents continguts:

- Coneixement de com posar-se i treure's l'EPI
- Condicions i requisits d'emmagatzematge i manteniment per part de l'usuari
- Referència als accessoris i peces que requereixin substitucions periòdiques
- Interpretació dels pictogrames, nivell de prestacions i etiquetatge proporcionat pel fabricant

Les condicions en què l'EPI haurà de ser utilitzat es determinarà en funció de:

- La gravetat del risc
- El temps o freqüència d'exposició al risc
- Les condicions del lloc de treball
- Les prestacions del propi EPI
- Els riscos addicionals derivats de la pròpia utilització de l'EPI, que no hagin pogut evitar-se

L'ús dels EPI, en principi és personal, i solament són transferibles aquells en els que es pugui garantir la higiene i salut dels subsegüents usuaris. En aquest cas s'han de substituir les peces directament en contacte amb el cos de l'usuari i fer un tractament de rentat antisèptic. L'EPI s'ha de col·locar i ajustar correctament, seguint les instruccions del fabricant i aplicant la formació i informació que al respecte haurà rebut l'usuari. L'usuari amb antelació a la utilització de l'EPI haurà de comprovar l'entorn en el qual ho ha d'utilitzar. L'EPI s'utilitzarà sense sobrepassar les limitacions previstes pel

fabricant. No es permès fer modificacions i/o decoracions que redueixin les característiques físiques de l'EPI o anul·lin o redueixin la seva eficàcia. L'EPI haurà de ser utilitzat correctament pel beneficiari mentre subsisteixi el risc.

PROTECCIONS DE LES EXTREMITATS INFERIORS:

Per a la protecció dels peus, en els casos que s'indiquin seguidament, es dotarà al treballador de calçat de seguretat, adaptat als riscos a prevenir en funció de l'activitat:

- Calçat de protecció i de seguretat:
 - Treballs d'obra grossa, enginyeria civil i construcció de carreteres.
 - Treballs en bastides
 - Obres de demolició d'obra grossa
 - Obres de construcció de formigó i d'elements prefabricats que incloguin encofrat i desencofrat
 - Activitats en obres de construcció o àrees d'emmagatzematge
 - Construcció de sostres
 - Treballs d'estructura metàl·lica
 - Treballs de muntatge i instal·lacions metàl·lics
 - Treballs en canteres, explotacions a cel obert i desplaçament de runes
 - Treballs de transformació de materials lítics
 - Manipulació i tractament de vidre
 - Revestiment de materials termoïllants
 - Prefabricats per a la construcció.
- Sabates de seguretat amb taló o sola correguda i sola antiperforant:
 - Construcció de sostres
- Calçat i cobriment de calçat de seguretat amb sola termoïllant:
 - Activitats sobre i amb masses ardents o fredes
- Polaines, calçat i cobriment de calçat per poder desfer-se'n ràpid en cas de penetració de masses en fusió:
 - Soldadors

En treballs en risc d'accidents mecànics als peus, serà obligatori l'ús de botes de seguretat amb reforços metàl·lics a la puntera, que estarà tractada i fosfatada per evitar la corrosió. Davant el risc derivat de l'ús de líquids corrosius, o davant riscos químics, es farà ús de calçat de sola de cautxú, neoprè o poliuretà, cuir especialment tractat i s'haurà de substituir el cosit per la vulcanització a la unió del cos al bloc del pis. La protecció davant l'aigua i la humitat, s'efectuarà amb botes altes de PVC, que hauran de tenir la puntera metàl·lica de protecció mecànica per a la realització de treballs en moviments de terres i realització d'estructures o enderrocs. Els treballadors ocupats en treballs amb perill de risc elèctric, faran servir calçat aïllant sense cap element metàl·lic. En aquelles operacions que les espurnes resultin perilloses, la tanca permetrà desfer-se'n ràpidament del calçat, davant l'eventual introducció de partícules incandescentes. Sempre que les condicions de treball ho requereixin, les soles seran antilliscants. Als llocs que existeixi un alt grau de possibilitat de perforacions de les soles per claus, encenalls, vidres, etc. serà recomanable l'ús de plantilles d'acer flexible sobre el bloc del pis de la sola, simplement col·locades a l'interior o incorporades en el calçat

des d'origen. La protecció de les extremitats inferiors es completarà, quan sigui necessari, amb l'ús de polaines de cuir, cautxú o teixit ignífug. En els casos de riscos concurrents, les botes de seguretat cobriran els requisits màxims de defensa davant d'aquestes.

2.- CONDICIONS DEL PROCÉS D'EXECUCIÓ

Es seguiran les recomanacions d'emmagatzematge i atenció, fixats pel fabricant. Es reemplaçaran els elements, es netejaran, desinfectaran i es col·locaran en el lloc assignat, seguint les instruccions del fabricant. S'emmagatzemaran en compartiments amples i secs, amb temperatures compreses entre 15 i 25°C. Els estocs i les entregues estaran documentades i custodiades, amb justificant de recepció i rebut, per un responsable delegat per l'emprador. La vida útil dels EPI és limitada, podent ser deguda tant al seu desgast prematur per l'ús, com a la seva caducitat, que vindrà fixada pel termini de validesa establert pel fabricant, a partir de la seva data de fabricació (generalment estampillada a l'EPI), amb independència que hagi estat o no utilitzat.

3.- UNITAT I CRITERI D'AMIDAMENT

Es mesurarà en les unitats indicades a cada partida d'obra amb els criteris següents:

Totes les unitats d'obra inclouen en el seu preu el seu muntatge, el manteniment en condicions d'us segures durant tot el temps que l'obra les necessiti, i el seu desmuntatge i transport al lloc d'aplec si son reutilitzables, o fins a l'abocador si no es poden tornar a utilitzar.

4.- NORMATIVA DE COMPLIMENT OBLIGATORI

Ley 31/1995, de 8 de noviembre, de prevención de riesgos laborales.

Real Decreto 773/1997, de 30 de mayo, sobre disposiciones mínimas de seguridad y salud relativas a la utilización por los trabajadores de equipos de protección individual.

Real Decreto 1407/1992, de 20 de noviembre, por el que se regulan las condiciones para la comercialización y libre circulación intracomunitaria de los equipos de protección individual.

Real Decreto 159/1995, de 3 de febrero, por el que se modifica el real decreto 1407/1992, de 20 de noviembre, por el que se regula las condiciones para la comercialización y libre circulación intracomunitaria de los equipos de protección individual.

Resolución de 29 de abril de 1999, de la Dirección General de Industria y Tecnología, por la que se actualiza el anexo IV de la Resolución de 18 de marzo de 1998, de la Dirección General de Tecnología y Seguridad Industrial.

Resolución de 28 de julio de 2000, de la Dirección General de Política Tecnológica, por la que se actualiza el anexo IV de la Resolución de 29 de abril de 1999, de la Dirección General de Industria y Tecnología.

P1 - TREBALLS PREVIS I D'IMPLANTACIÓ, PROTECCIONS INDIVIDUALS I COL·LECTIVES I MESURES PREVENTIVES

P14 - PROTECCIONS INDIVIDUALS

P147 - PROTECCIONS DEL COS

P147W - SISTEMA ANTICAIGUDA (PO)

1.- DEFINICIÓ I CONDICIONS DE LES PARTIDES D'OBRA EXECUTADES

Equip destinat a ser dut o subjectat pel treballador perquè el protegeixi d'un o diversos riscos que puguin amenaçar la seva seguretat o la seva salut, així com qualsevol complement o accessori destinat a tal fi. S'han considerat els tipus següents:

- Proteccions del cap
- Proteccions per a l'aparell ocular i la cara
- Proteccions per a l'aparell auditiu
- Proteccions per a l'aparell respiratori
- Proteccions de les extremitats superiors
- Proteccions de les extremitats inferiors
- Proteccions del cos
- Protecció del tronc
- Protecció per treball a la intempèrie
- Roba i peces de senyalització
- Protecció personal contra contactes elèctrics

Resten expressament exclosos:

- La roba de treball corrent i els uniformes que no estiguin específicament destinats a protegir la salut o la integritat física del treballador
- Es equips dels serveis de socors i salvament
- Els EPI dels militars, dels policies i de les persones dels serveis de manteniment de l'ordre
- Els EPI dels mitjans de transport per carretera
- El material d'esport
- El material d'autodefensa o de dissuasió
- Els aparells portàtils per a la detecció i senyalització dels riscos i dels factors de molèstia

CARACTERÍSTIQUES GENERALS:

Els EPI hauran de proporcionar una protecció eficaç davant els riscos que motiven el seu ús, sense suposar per si mateixos o ocasionar riscos addicionals ni molèsties innecessàries. A tal fi hauran de:

- Respondre a les condicions existents en el lloc de treball.
- Tenir en compte les condicions anatòmiques i fisiològiques així com l'estat de salut del treballador.
- Adequar-se al portador, després dels ajustaments necessaris.
- En cas de riscos múltiples que exigeixin la utilització simultània de diversos EPI, aquests hauran de ser compatibles entre si i mantenir la seva eficàcia en relació amb el risc o riscos corresponents.

Els EPI solament poden ser utilitzats per als usos previstos pel fabricant. El responsable de la contractació del treballadors resta obligat a informar i instruir del seu ús adequat als treballadors, organitzant, si és necessari, sessions d'entrenament, especialment quan es requereixi la utilització simultània de diversos EPI, amb els següents continguts:

- Coneixement de com posar-se i treure's l'EPI
- Condicions i requisits d'emmagatzematge i manteniment per part de l'usuari
- Referència als accessoris i peces que requereixin substitucions periòdiques
- Interpretació dels pictogrames, nivell de prestacions i etiquetatge proporcionat pel fabricant

Les condicions en què l'EPI haurà de ser utilitzat es determinarà en funció de:

- La gravetat del risc
 - El temps o freqüència d'exposició al risc
 - Les condicions del lloc de treball
 - Les prestacions del propi EPI
 - Els riscos addicionals derivats de la pròpia utilització de l'EPI, que no hagin pogut evitar-se
- L'ús dels EPI, en principi és personal, i solament són transferibles aquells en els que es pugui garantir la higiene i salut dels subsegüents usuaris. En aquest cas s'han de substituir les peces directament en contacte amb el cos de l'usuari i fer un tractament de rentat antisèptic. L'EPI s'ha de col·locar i ajustar correctament, seguint les instruccions del fabricant i aplicant la formació i informació que al respecte haurà rebut l'usuari. L'usuari amb antelació a la utilització de l'EPI haurà de comprovar l'entorn en el qual ho ha d'utilitzar. L'EPI s'utilitzarà sense sobrepassar les limitacions previstes pel fabricant. No es permès fer modificacions i/o decoracions que redueixin les característiques físiques de l'EPI o anul·lin o redueixin la seva eficàcia. L'EPI haurà de ser utilitzat correctament pel beneficiari mentre subsisteixi el risc.

PROTECCIONS DEL COS:

En tot treball en altura amb risc de caiguda eventual (superior a 2 m), serà perceptiu l'ús de cinturó de seguretat anticaigudes (tipus paracaigudista amb arnès). Els mitjans de protecció personal anticaigudes d'alçada, seran seleccionats en funció de les següents activitats:

- Treballs en bastides
- Muntatge de peces prefabricades
- Treballs en pals i torres
- Treballs en cabines de grues situades en altura

Aquests cinturons compliran les següents condicions:

- Es revisaran sempre abans del seu ús, i es llençaran quan tinguin talls, esquerdes o filaments que comprometin la seva resistència, calculada per al cos humà en caiguda lliure des d'una alçada de 5 m. o quan la data de fabricació sigui superior als 4 anys
- Aniran previstos d'anelles per on passaran la corda salvacaigudes, que no podran anar subjectes mitjançant reblons
- La corda salvacaigudes serà de poliamida d'alta tenacitat, amb un diàmetre de 12 mm
- Queda prohibit per aquest fi el cable metàl·lic, tant pel risc de contacte amb línies elèctriques, com per la menor elasticitat per la tensió en cas de caiguda
- La sirga d'amarrador també serà de poliamida, però de 16 mm de diàmetre

Es vigilarà de manera especial, la seguretat de l'ancoratge i la seva resistència. La llargària de la corda salvacaigudes haurà de cobrir distàncies el més curtes possibles. El cinturó, si bé pot fer-se servir per diferents usuaris durant la seva vida útil, durant el temps que persisteixi el risc de caiguda d'alçada, estarà individualment assignat a cada usuari amb rebut signat per part del receptor.

2.- CONDICIONS DEL PROCÉS D'EXECUCIÓ

Es seguiran les recomanacions d'emmagatzematge i atenció, fixats pel fabricant. Es reemplaçaran els elements, es netejaran, desinfectaran i es col·locaran en el lloc assignat, seguint les instruccions del fabricant. S'emmagatzemaran en compartiments amplis i secs, amb temperatures compreses entre 15 i 25°C. Els estocs i les entregues estaran documentades i custodiades, amb justificant de recepció i rebut, per un responsable delegat per l'emprador. La vida útil dels EPI és limitada, podent ser deguda tant al seu desgast prematur per l'ús, com a la seva caducitat, que vindrà fixada pel termini de validesa establert pel fabricant, a partir de la seva data de fabricació (generalment estampillada a l'EPI), amb independència que hagi estat o no utilitzat.

3.- UNITAT I CRITERI D'AMIDAMENT

Es mesurarà en les unitats indicades a cada partida d'obra amb els criteris següents:

Totes les unitats d'obra inclouen en el seu preu el seu muntatge, el manteniment en condicions d'us segures durant tot el temps que l'obra les necessiti, i el seu desmuntatge i transport al lloc d'aplec si son reutilitzables, o fins a l'abocador si no es poden tornar a utilitzar.

4.- NORMATIVA DE COMPLIMENT OBLIGATORI

Ley 31/1995, de 8 de noviembre, de prevención de riesgos laborales.

Real Decreto 773/1997, de 30 de mayo, sobre disposiciones mínimas de seguridad y salud relativas a la utilización por los trabajadores de equipos de protección individual.

Real Decreto 1407/1992, de 20 de noviembre, por el que se regulan las condiciones para la comercialización y libre circulación intracomunitaria de los equipos de protección individual.

Real Decreto 159/1995, de 3 de febrero, por el que se modifica el real decreto 1407/1992, de 20 de noviembre, por el que se regula las condiciones para la comercialización y libre circulación intracomunitaria de los equipos de protección individual.

Resolución de 29 de abril de 1999, de la Dirección General de Industria y Tecnología, por la que se actualiza el anexo IV de la Resolución de 18 de marzo de 1998, de la Dirección General de Tecnología y Seguridad Industrial.

Resolución de 28 de julio de 2000, de la Dirección General de Política Tecnológica, por la que se actualiza el anexo IV de la Resolución de 29 de abril de 1999, de la Dirección General de Industria y Tecnología.

P1 - TREBALLS PREVIS I D'IMPLANTACIÓ, PROTECCIONS INDIVIDUALS I COL·LECTIVES I MESURES PREVENTIVES**P14 - PROTECCIONS INDIVIDUALS****P147 - PROTECCIONS DEL COS****P147Y-- TAP PER A PROTECCIÓ DE L'APARELL AUDITIU (PO)****1.- DEFINICIÓ I CONDICIONS DE LES PARTIDES D'OBRA EXECUTADES**

Equip destinat a ser dut o subjectat pel treballador perquè el protegeixi d'un o diversos riscos que puguin amenaçar la seva seguretat o la seva salut, així com qualsevol complement o accessori destinat a tal fi. S'han considerat els tipus següents:

- Proteccions del cap
- Proteccions per a l'aparell ocular i la cara
- Proteccions per a l'aparell auditiu
- Proteccions per a l'aparell respiratori
- Proteccions de les extremitats superiors
- Proteccions de les extremitats inferiors
- Proteccions del cos
- Protecció del tronc
- Protecció per treball a la intempèrie
- Roba i peces de senyalització
- Protecció personal contra contactes elèctrics

Resten expressament exclosos:

- La roba de treball corrent i els uniformes que no estiguin específicament destinats a protegir la salut o la integritat física del treballador
- Es equips dels serveis de socors i salvament
- Els EPI dels militars, dels policies i de les persones dels serveis de manteniment de l'ordre
- Els EPI dels mitjans de transport per carretera
- El material d'esport
- El material d'autodefensa o de dissuasió
- Els aparells portàtils per a la detecció i senyalització dels riscos i dels factors de molèstia

CARACTERÍSTIQUES GENERALS:

Els EPI hauran de proporcionar una protecció eficaç davant els riscos que motiven el seu ús, sense suposar por si mateixos o ocasionar riscos addicionals ni molèsties innecessàries. A tal fi hauran de:

- Respondre a les condicions existents en el lloc de treball.
- Tenir en compte les condicions anatòmiques i fisiològiques així com l'estat de salut del treballador.
- Adequar-se al portador, després dels ajustaments necessaris.
- En cas de riscos múltiples que exigeixin la utilització simultània de diversos EPI, aquests hauran de ser compatibles entre si i mantenir la seva eficàcia en relació amb el risc o riscos corresponents.

Els EPI solament poden ser utilitzats per als usos previstos pel fabricant. El responsable de la contractació del treballadors resta obligat a informar i instruir del seu ús adequat als treballadors, organitzant, si és necessari, sessions d'entrenament, especialment quan es requereixi la utilització simultània de diversos EPI, amb els següents continguts:

- Coneixement de com posar-se i treure's l'EPI
- Condicions i requisits d'emmagatzematge i manteniment per part de l'usuari
- Referència als accessoris i peces que requereixin substitucions periòdiques
- Interpretació dels pictogrames, nivell de prestacions i etiquetatge proporcionat pel fabricant

Les condicions en què l'EPI haurà de ser utilitzat es determinarà en funció de:

- La gravetat del risc
- El temps o freqüència d'exposició al risc
- Les condicions del lloc de treball
- Les prestacions del propi EPI
- Els riscos addicionals derivats de la pròpia utilització de l'EPI, que no hagin pogut evitar-se

L'ús dels EPI, en principi és personal, i solament són transferibles aquells en els que es pugui garantir la higiene i salut dels subsegüents usuaris. En aquest cas s'han de substituir les peces directament en contacte amb el cos de l'usuari i fer un tractament de rentat antisèptic. L'EPI s'ha de col·locar i ajustar correctament, seguint les instruccions del fabricant i aplicant la formació i informació que al respecte haurà rebut l'usuari. L'usuari amb antelació a la utilització de l'EPI haurà de comprovar l'entorn en el qual ho ha d'utilitzar. L'EPI s'utilitzarà sense sobrepassar les limitacions previstes pel fabricant. No es permès fer modificacions i/o decoracions que redueixin les característiques físiques de l'EPI o anul·lin o redueixin la seva eficàcia. L'EPI haurà de ser utilitzat correctament pel beneficiari mentre subsisteixi el risc.

PROTECCIONS PER A L' APARELL AUDITIU:

Els mitjans de protecció auditiva seran seleccionats en funció de les següents activitats:

- Treballs amb utilització de dispositius d'aire comprimit
- Treballs de percussió
- Treballs d'arrancada i abrasió en recintes angostos o confinats

Quan el nivell de soroll a un lloc o àrea de treball sobrepassi el marge de seguretat establert i en tot cas, quan sigui superior a 80 Db-A, serà obligatori la utilització d'elements o aparells individuals de protecció auditiva, sense perjudici de les mides generals d'aïllament i insonorització que calgui adoptar. Pels sorolls de molt elevada intensitat, es dotarà als treballadors que hagin de suportar-los, d'auriculars amb filtre, orelles de coixinet, o dispositius similars. Quan el soroll sobrepassi el llindar de seguretat normal serà obligatori l'ús de taps contra soroll, de goma, plàstic, cera mal·leable o cotó. Les proteccions de l'aparell auditiu poden combinar-se amb les del cap i la cara, verificant la compatibilitat dels diferents elements. Els elements de protecció auditiva, seran sempre d'ús individual.

2.- CONDICIONS DEL PROCÉS D'EXECUCIÓ

Es seguiran les recomanacions d'emmagatzematge i atenció, fixats pel fabricant. Es reemplaçaran els

elements, es netejaran, desinfectaran i es col·locaran en el lloc assignat, seguint les instruccions del fabricant. S'emmagatzemaran en compartiments amplis i secs, amb temperatures compreses entre 15 i 25°C. Els estocs i les entregues estaran documentades i custodiades, amb justificació de recepció i rebut, per un responsable delegat per l'emprador. La vida útil dels EPI és limitada, podent ser deguda tant al seu desgast prematur per l'ús, com a la seva caducitat, que vindrà fixada pel termini de validesa establert pel fabricant, a partir de la seva data de fabricació (generalment estampada a l'EPI), amb independència que hagi estat o no utilitzat.

3.- UNITAT I CRITERI D'AMIDAMENT

Es mesurarà en les unitats indicades a cada partida d'obra amb els criteris següents:

Totes les unitats d'obra inclouen en el seu preu el seu muntatge, el manteniment en condicions d'us segures durant tot el temps que l'obra les necessiti, i el seu desmuntatge i transport al lloc d'aplec si son reutilitzables, o fins a l'abocador si no es poden tornar a utilitzar.

4.- NORMATIVA DE COMPLIMENT OBLIGATORI

Ley 31/1995, de 8 de noviembre, de prevención de riesgos laborales.

Real Decreto 773/1997, de 30 de mayo, sobre disposiciones mínimas de seguridad y salud relativas a la utilización por los trabajadores de equipos de protección individual.

Real Decreto 1407/1992, de 20 de noviembre, por el que se regulan las condiciones para la comercialización y libre circulación intracomunitaria de los equipos de protección individual.

Real Decreto 159/1995, de 3 de febrero, por el que se modifica el real decreto 1407/1992, de 20 de noviembre, por el que se regula las condiciones para la comercialización y libre circulación intracomunitaria de los equipos de protección individual.

Resolución de 29 de abril de 1999, de la Dirección General de Industria y Tecnología, por la que se actualiza el anexo IV de la Resolución de 18 de marzo de 1998, de la Dirección General de Tecnología y Seguridad Industrial.

Resolución de 28 de julio de 2000, de la Dirección General de Política Tecnológica, por la que se actualiza el anexo IV de la Resolución de 29 de abril de 1999, de la Dirección General de Industria y Tecnología.

P1 - TREBALLS PREVIS I D'IMPLANTACIÓ, PROTECCIONS INDIVIDUALS I COL·LECTIVES I MESURES PREVENTIVES

P14 - PROTECCIONS INDIVIDUALS

P147 - PROTECCIONS DEL COS

P147Z- - ULLERES DE SEGURETAT PER A PROTECCIÓ DE L'APARELL OCULAR (PO)

1.- DEFINICIÓ I CONDICIONS DE LES PARTIDES D'OBRA EXECUTADES

Equip destinat a ser dut o subjectat pel treballador perquè el protegeixi d'un o diversos riscos que

puguin amenaçar la seva seguretat o la seva salut, així com qualsevol complement o accessori destinat a tal fi. S'han considerat els tipus següents:

- Proteccions del cap
- Proteccions per a l'aparell ocular i la cara
- Proteccions per a l'aparell auditiu
- Proteccions per a l'aparell respiratori
- Proteccions de les extremitats superiors
- Proteccions de les extremitats inferiors
- Proteccions del cos
- Protecció del tronc
- Protecció per treball a la intempèrie
- Roba i peces de senyalització
- Protecció personal contra contactes elèctrics

Resten expressament exclosos:

- La roba de treball corrent i els uniformes que no estiguin específicament destinats a protegir la salut o la integritat física del treballador
- Es equips dels serveis de socors i salvament
- Els EPI dels militars, dels policies i de les persones dels serveis de manteniment de l'ordre
- Els EPI dels mitjans de transport per carretera
- El material d'esport
- El material d'autodefensa o de dissuasió
- Els aparells portàtils per a la detecció i senyalització dels riscos i dels factors de molèstia

CARACTERÍSTIQUES GENERALS:

Els EPI hauran de proporcionar una protecció eficaç davant els riscos que motiven el seu ús, sense suposar por si mateixos o ocasionar riscos addicionals ni molèsties innecessàries. A tal fi hauran de:

- Respondre a les condicions existents en el lloc de treball.
- Tenir en compte les condicions anatòmiques i fisiològiques així com l'estat de salut del treballador.
- Adequar-se al portador, després dels ajustaments necessaris.
- En cas de riscos múltiples que exigeixin la utilització simultània de diversos EPI, aquests hauran de ser compatibles entre si i mantenir la seva eficàcia en relació amb el risc o riscos corresponents.

Els EPI solament poden ser utilitzats per als usos previstos pel fabricant. El responsable de la contractació del treballadors resta obligat a informar i instruir del seu ús adequat als treballadors, organitzant, si és necessari, sessions d'entrenament, especialment quan es requereixi la utilització simultània de diversos EPI, amb els següents continguts:

- Coneixement de com posar-se i treure's l'EPI
- Condicions i requisits d'emmagatzematge i manteniment per part de l'usuari
- Referència als accessoris i peces que requereixin substitucions periòdiques
- Interpretació dels pictogrames, nivell de prestacions i etiquetatge proporcionat pel fabricant

Les condicions en què l'EPI haurà de ser utilitzat es determinarà en funció de:

- La gravetat del risc
- El temps o freqüència d'exposició al risc
- Les condicions del lloc de treball
- Les prestacions del propi EPI
- Els riscos addicionals derivats de la pròpia utilització de l'EPI, que no hagin pogut evitar-se

L'ús dels EPI, en principi és personal, i solament són transferibles aquells en els que es pugui garantir la higiene i salut dels subsegüents usuaris. En aquest cas s'han de substituir les peces directament en contacte amb el cos de l'usuari i fer un tractament de rentat antisèptic. L'EPI s'ha de col·locar i ajustar correctament, seguint les instruccions del fabricant i aplicant la formació i informació que al respecte haurà rebut l'usuari. L'usuari amb antelació a la utilització de l'EPI haurà de comprovar l'entorn en el qual ho ha d'utilitzar. L'EPI s'utilitzarà sense sobrepassar les limitacions previstes pel fabricant. No es permès fer modificacions i/o decoracions que redueixin les característiques físiques de l'EPI o anul·lin o redueixin la seva eficàcia. L'EPI haurà de ser utilitzat correctament pel beneficiari mentre subsisteixi el risc.

PROTECCIONS PER A L'APARELL OCULAR I LA CARA:

La protecció de l'aparell ocular s'efectuarà mitjançant la utilització d'ulleres, pantalles transparents o viseres. Els mitjans de protecció ocular seran seleccionats en funció de les activitats :

- Topades o impactes amb partícules o cossos sòlids.
- Acció de pols i fums.
- Projecció o esquitxada de líquids freds, calents, càustics o materials fosos.
- Substàncies perilloses per la seva intensitat o naturalesa.
- Radiacions perilloses per la seva intensitat o naturalesa.
- Enlluernament

S'han de tenir en compte els aspectes següents:

- Quan es treballi amb vapors, gasos o pols molt fina, hauran de ser completament tancades i ajustades a la cara, amb visor amb tractament anti-entelat
- En els casos d'ambients agressius de pols grossa i líquids, seran com els anteriors, però portaran incorporats botons de ventilació indirecta o tamís antiestàtic
- En els demés casos seran de muntura de tipus normal i amb proteccions laterals que podran ser perforades per a una millor ventilació.
- Quan no existeixi perill d'impactes per partícules dures, es podran fer servir ulleres de Protecció tipus panoràmiques, amb armadura de vinil flexible i amb el visor de policarbonat o acetat transparent.
- En ambients de pols fi, amb ambient xafogós o humit, el visor haurà de ser de reixeta metàl·lica (tipus picapedrer) per impedir entelament.
- Les ulleres i altres elements de protecció ocular es conservaran sempre nets i s'adequaran protegits contra fregament. Seran d'ús individual i no podran ser utilitzats per diferents persones.

Els mitjans de protecció facial seran seleccionats en funció de les següents activitats:

- Treballs de soldadura, esmerilat, polit i/o tall
- Treballs de perforació i burinat

- Talla i tractament de pedres
- Manipulació de pistoles fixaclus d'impacte
- Utilització de maquinària que generen encenalls curts
- Recollida i fragmentació de vidre, ceràmica
- Treball amb raig projector d'abrasius granulars
- Manipulació o utilització de productes àcids i alcalins, desinfectants i detergents corrosius
- Manipulació o utilització de dispositius amb raig líquid
- Activitats en un entorn de calor radiant
- Treballs que desprenen radiacions
- Treballs elèctrics en tensió, en baixa tensió

Als treballs elèctrics realitzats en proximitats de zones en tensió, l'aparell de la pantalla haurà d'estar construït amb material absolutament aïllant i el visor lleugerament enfosquit, en previsió de ceguesa per encebada intempestiva de l'arc elèctric. Les utilitzades en previsió d'escalfor, hauran de ser de "Kevlar" o de teixit aluminitzat reflectant (l'amiant i teixits asbèstics estan totalment prohibits), amb un visor corresponent, equipat amb vidre resistent a la temperatura que haurà de suportar. Als treballs de soldadura elèctrica es farà servir l'equip de pantalla de mà anomenada "Caixó de soldador" amb espiell de vidre fosc protegit per un altre vidre transparent, sent retràctil el fosc, per a facilitar la picada de l'escòria, i fàcilment recanviabls ambdós. No tindran cap part metàl·lica a l'exterior, amb la fi d'evitar els contactes accidentals amb la pinça de soldar. Als llocs de soldadura elèctrica que es necessiti i als de soldadura amb gas inert (Nertal), es faran servir les pantalles de cap de tipus regulables. Característiques dels vidres de protecció:

- Quan al treball a realitzar existeixi risc d'enlluernament, les ulleres seran de color o portaran un filtre per a garantir una absorció lumínica suficient
- En el sector de la construcció, per a la seva resistència i impossibilitat de rallat i entelament, el tipus de visor més polivalent i eficaç, acostuma a ser el de reixeta metàl·lica d'acer, tipus sedàs, tradicional de les ulleres de picapedrer

2.- CONDICIONS DEL PROCÉS D'EXECUCIÓ

Es seguiran les recomanacions d'emmagatzematge i atenció, fixats pel fabricant. Es reemplaçaran els elements, es netejaran, desinfectaran i es col·locaran en el lloc assignat, seguint les instruccions del fabricant. S'emmagatzemaran en compartiments amplis i secs, amb temperatures compreses entre 15 i 25°C. Els estocs i les entregues estaran documentades i custodiades, amb justificant de recepció i rebut, per un responsable delegat per l'emprador. La vida útil dels EPI és limitada, podent ser deguda tant al seu desgast prematur per l'ús, com a la seva caducitat, que vindrà fixada pel termini de validesa establert pel fabricant, a partir de la seva data de fabricació (generalment estampillada a l'EPI), amb independència que hagi estat o no utilitzat.

3.- UNITAT I CRITERI D'AMIDAMENT

Es mesurarà en les unitats indicades a cada partida d'obra amb els criteris següents:

Totes les unitats d'obra inclouen en el seu preu el seu muntatge, el manteniment en condicions d'us segures durant tot el temps que l'obra les necessiti, i el seu desmuntatge i transport al lloc d'aplec si son reutilitzables, o fins a l'abocador si no es poden tornar a utilitzar.

4.- NORMATIVA DE COMPLIMENT OBLIGATORI

Ley 31/1995, de 8 de noviembre, de prevención de riesgos laborales.

Real Decreto 773/1997, de 30 de mayo, sobre disposiciones mínimas de seguridad y salud relativas a la utilización por los trabajadores de equipos de protección individual.

Real Decreto 1407/1992, de 20 de noviembre, por el que se regulan las condiciones para la comercialización y libre circulación intracomunitaria de los equipos de protección individual.

Real Decreto 159/1995, de 3 de febrero, por el que se modifica el real decreto 1407/1992, de 20 de noviembre, por el que se regula las condiciones para la comercialización y libre circulación intracomunitaria de los equipos de protección individual.

Resolución de 29 de abril de 1999, de la Dirección General de Industria y Tecnología, por la que se actualiza el anexo IV de la Resolución de 18 de marzo de 1998, de la Dirección General de Tecnología y Seguridad Industrial.

Resolución de 28 de julio de 2000, de la Dirección General de Política Tecnológica, por la que se actualiza el anexo IV de la Resolución de 29 de abril de 1999, de la Dirección General de Industria y Tecnología.

P1 - TREBALLS PREVIS I D'IMPLANTACIÓ, PROTECCIONS INDIVIDUALS I COL·LECTIVES I MESURES PREVENTIVES

P14 - PROTECCIONS INDIVIDUALS

P148 - ROBA DE TREBALL

P1481- - ARNÈS DE TREBALL (PO)

1.- DEFINICIÓ I CONDICIONS DE LES PARTIDES D'OBRA EXECUTADES

Equip destinat a ser dut o subjectat pel treballador perquè el protegeixi d'un o diversos riscos que puguin amenaçar la seva seguretat o la seva salut, així com qualsevol complement o accessori destinat a tal fi. S'han considerat els tipus següents:

- Proteccions del cap
- Proteccions per a l'aparell ocular i la cara
- Proteccions per a l'aparell auditiu
- Proteccions per a l'aparell respiratori
- Proteccions de les extremitats superiors
- Proteccions de les extremitats inferiors
- Proteccions del cos
- Protecció del tronc
- Protecció per treball a la intempèrie

- Roba i peces de senyalització
- Protecció personal contra contactes elèctrics

Resten expressament exclosos:

- La roba de treball corrent i els uniformes que no estiguin específicament destinats a protegir la salut o la integritat física del treballador
- Es equips dels serveis de socors i salvament
- Els EPI dels militars, dels policies i de les persones dels serveis de manteniment de l'ordre
- Els EPI dels mitjans de transport per carretera
- El material d'esport
- El material d'autodefensa o de dissuasió
- Els aparells portàtils per a la detecció i senyalització dels riscos i dels factors de molèstia

CARACTERÍSTIQUES GENERALS:

Els EPI hauran de proporcionar una protecció eficaç davant els riscos que motiven el seu ús, sense suposar por si mateixos o ocasionar riscos addicionals ni molèsties innecessàries. A tal fi hauran de:

- Respondre a les condicions existents en el lloc de treball.
- Tenir en compte les condicions anatòmiques i fisiològiques així com l'estat de salut del treballador.
- Adequar-se al portador, després dels ajustaments necessaris.
- En cas de riscos múltiples que exigeixin la utilització simultània de diversos EPI, aquests hauran de ser compatibles entre si i mantenir la seva eficàcia en relació amb el risc o riscos corresponents.

Els EPI solament poden ser utilitzats per als usos previstos pel fabricant. El responsable de la contractació del treballadors resta obligat a informar i instruir del seu ús adequat als treballadors, organitzant, si és necessari, sessions d'entrenament, especialment quan es requereixi la utilització simultània de diversos EPI, amb els següents continguts:

- Coneixement de com posar-se i treure's l'EPI
- Condicions i requisits d'emmagatzematge i manteniment per part de l'usuari
- Referència als accessoris i peces que requereixin substitucions periòdiques
- Interpretació dels pictogrames, nivell de prestacions i etiquetatge proporcionat pel fabricant

Les condicions en què l'EPI haurà de ser utilitzat es determinarà en funció de:

La gravetat del risc

- El temps o freqüència d'exposició al risc
- Les condicions del lloc de treball
- Les prestacions del propi EPI
- Els riscos addicionals derivats de la pròpia utilització de l'EPI, que no hagin pogut evitar-se

L'ús dels EPI, en principi és personal, i solament són transferibles aquells en els que es pugui garantir la higiene i salut dels subsegüents usuaris. En aquest cas s'han de substituir les peces directament en contacte amb el cos de l'usuari i fer un tractament de rentat antisèptic. L'EPI s'ha de col·locar i ajustar correctament, seguint les instruccions del fabricant i aplicant la formació i informació que al respecte haurà rebut l'usuari. L'usuari amb antelació a la utilització de l'EPI haurà de comprovar l'entorn en el qual ho ha d'utilitzar. L'EPI s'utilitzarà sense sobrepasar les limitacions previstes pel

fabricant. No es permès fer modificacions i/o decoracions que redueixin les característiques físiques de l'EPI o anul·lin o redueixin la seva eficàcia. L'EPI haurà de ser utilitzat correctament pel beneficiari mentre subsisteixi el risc.

PROTECCIONS DEL COS:

En tot treball en altura amb risc de caiguda eventual (superior a 2 m), serà perceptiu l'ús de cinturó de seguretat anticaigudes (tipus paracaigudista amb arnès). Els mitjans de protecció personal anticaigudes d'alçada, seran seleccionats en funció de les següents activitats:

- Treballs en bastides
- Muntatge de peces prefabricades
- Treballs en pals i torres
- Treballs en cabines de grues situades en altura

Aquests cinturons compliran les següents condicions:

- Es revisaran sempre abans del seu ús, i es llençaran quan tinguin talls, esquerdes o filaments que comprometin la seva resistència, calculada per al cos humà en caiguda lliure des d'una alçada de 5 m. o quan la data de fabricació sigui superior als 4 anys
- Aniran previstos d'anelles per on passaran la corda salvacaigudes, que no podran anar subjectes mitjançant reblons
- La corda salvacaigudes serà de poliamida d'alta tenacitat, amb un diàmetre de 12 mm
- Queda prohibit per aquest fi el cable metàl·lic, tant pel risc de contacte amb línies elèctriques, com per la menor elasticitat per la tensió en cas de caiguda
- La sirga d'amarrador també serà de poliamida, però de 16 mm de diàmetre
- Es vigilarà de manera especial, la seguretat de l'ancoratge i la seva resistència. La llargària de la corda salvacaigudes haurà de cobrir distàncies el més curtes possibles.
- El cinturó, si bé pot fer-se servir per diferents usuaris durant la seva vida útil, durant el temps que persisteixi el risc de caiguda d'alçada, estarà individualment assignat a cada usuari amb rebut signat per part del receptor.

2.- CONDICIONS DEL PROCÉS D'EXECUCIÓ

Es seguiran les recomanacions d'emmagatzematge i atenció, fixats pel fabricant. Es reemplaçaran els elements, es netejaran, desinfectaran i es col·locaran en el lloc assignat, seguint les instruccions del fabricant. S'emmagatzemaran en compartiments amplis i secs, amb temperatures compreses entre 15 i 25°C. Els estocs i les entregues estaran documentades i custodiades, amb justificació de recepció i rebut, per un responsable delegat per l'emprador. La vida útil dels EPI és limitada, podent ser deguda tant al seu desgast prematur per l'ús, com a la seva caducitat, que vindrà fixada pel termini de validesa establert pel fabricant, a partir de la seva data de fabricació (generalment estampillada a l'EPI), amb independència que hagi estat o no utilitzat.

3.- UNITAT I CRITERI D'AMIDAMENT

Es mesurarà en les unitats indicades a cada partida d'obra amb els criteris següents:

Totes les unitats d'obra inclouen en el seu preu el seu muntatge, el manteniment en condicions d'us segures durant tot el temps que l'obra les necessiti, i el seu desmuntatge i transport al lloc d'aplec si son reutilitzables, o fins a l'abocador si no es poden tornar a utilitzar.

4.- NORMATIVA DE COMPLIMENT OBLIGATORI

Ley 31/1995, de 8 de noviembre, de prevención de riesgos laborales.

Real Decreto 773/1997, de 30 de mayo, sobre disposiciones mínimas de seguridad y salud relativas a la utilización por los trabajadores de equipos de protección individual.

Real Decreto 1407/1992, de 20 de noviembre, por el que se regulan las condiciones para la comercialización y libre circulación intracomunitaria de los equipos de protección individual.

Real Decreto 159/1995, de 3 de febrero, por el que se modifica el real decreto 1407/1992, de 20 de noviembre, por el que se regula las condiciones para la comercialización y libre circulación intracomunitaria de los equipos de protección individual.

Resolución de 29 de abril de 1999, de la Dirección General de Industria y Tecnología, por la que se actualiza el anexo IV de la Resolución de 18 de marzo de 1998, de la Dirección General de Tecnología y Seguridad Industrial.

Resolución de 28 de julio de 2000, de la Dirección General de Política Tecnológica, por la que se actualiza el anexo IV de la Resolución de 29 de abril de 1999, de la Dirección General de Industria y Tecnología.

P1 - TREBALLS PREVIS I D'IMPLANTACIÓ, PROTECCIONS INDIVIDUALS I COL·LECTIVES I MESURES PREVENTIVES

P14 - PROTECCIONS INDIVIDUALS

P148 - ROBA DE TREBALL

P1486 - DAVANTAL DE TREBALL (PO)

1.- DEFINICIÓ I CONDICIONS DE LES PARTIDES D'OBRA EXECUTADES

Equip destinat a ser dut o subjectat pel treballador perquè el protegeixi d'un o diversos riscos que puguin amenaçar la seva seguretat o la seva salut, així com qualsevol complement o accessori destinat a tal fi. S'han considerat els tipus següents:

- Proteccions del cap
- Proteccions per a l'aparell ocular i la cara
- Proteccions per a l'aparell auditiu
- Proteccions per a l'aparell respiratori
- Proteccions de les extremitats superiors
- Proteccions de les extremitats inferiors
- Proteccions del cos
- Protecció del tronc

- Protecció per treball a la intempèrie
- Roba i peces de senyalització
- Protecció personal contra contactes elèctrics

Resten expressament exclosos:

- La roba de treball corrent i els uniformes que no estiguin específicament destinats a protegir la salut o la integritat física del treballador
- Es equips dels serveis de socors i salvament
- Els EPI dels militars, dels policies i de les persones dels serveis de manteniment de l'ordre
- Els EPI dels mitjans de transport per carretera
- El material d'esport
- El material d'autodefensa o de dissuasió
- Els aparells portàtils per a la detecció i senyalització dels riscos i dels factors de molèstia

CARACTERÍSTIQUES GENERALS:

Els EPI hauran de proporcionar una protecció eficaç davant els riscos que motiven el seu ús, sense suposar por si mateixos o ocasionar riscos addicionals ni molèsties innecessàries. A tal fi hauran de:

- Respondre a les condicions existents en el lloc de treball.
- Tenir en compte les condicions anatòmiques i fisiològiques així com l'estat de salut del treballador.
- Adequar-se al portador, després dels ajustaments necessaris.
- En cas de riscos múltiples que exigeixin la utilització simultània de diversos EPI, aquests hauran de ser compatibles entre si i mantenir la seva eficàcia en relació amb el risc o riscos corresponents.

Els EPI solament poden ser utilitzats per als usos previstos pel fabricant. El responsable de la contractació del treballadors resta obligat a informar i instruir del seu ús adequat als treballadors, organitzant, si és necessari, sessions d'entrenament, especialment quan es requereixi la utilització simultània de diversos EPI, amb els següents continguts:

- Coneixement de com posar-se i treure's l'EPI
- Condicions i requisits d'emmagatzematge i manteniment per part de l'usuari
- Referència als accessoris i peces que requereixin substitucions periòdiques
- Interpretació dels pictogrames, nivell de prestacions i etiquetatge proporcionat pel fabricant

Les condicions en què l'EPI haurà de ser utilitzat es determinarà en funció de:

- La gravetat del risc
- El temps o freqüència d'exposició al risc
- Les condicions del lloc de treball
- Les prestacions del propi EPI
- Els riscos addicionals derivats de la pròpia utilització de l'EPI, que no hagin pogut evitar-se

L'ús dels EPI, en principi és personal, i solament són transferibles aquells en els que es pugui garantir la higiene i salut dels subsegüents usuaris. En aquest cas s'han de substituir les peces directament en contacte amb el cos de l'usuari i fer un tractament de rentat antisèptic. L'EPI s'ha de col·locar i ajustar correctament, seguint les instruccions del fabricant i aplicant la formació i informació que al respecte haurà rebut l'usuari. L'usuari amb antelació a la utilització de l'EPI haurà de comprovar

l'entorn en el qual ho ha d'utilitzar. L'EPI s'utilitzarà sense sobrepassar les limitacions previstes pel fabricant. No es permès fer modificacions i/o decoracions que redueixin les característiques físiques de l'EPI o anul·lin o redueixin la seva eficàcia. L'EPI haurà de ser utilitzat correctament pel beneficiari mentre subsisteixi el risc.

PROTECCIÓ DEL TRONC:

Els mitjans de protecció del tronc seran seleccionats en funció dels riscos derivats de les activitats:

- Peces i equips de protecció:
 - Manipulació o utilització de productes àcids i alcalins, desinfectants i detergents corrosius
 - Treballs amb masses ardents o permanència a prop d'aquestes i en ambient calent
 - Manipulació de vidre pla
 - Treballs de rajat de sorra
 - Treballs en cambres frigorífiques
- Roba de protecció anti-inflamable:
 - Treballs de soldadura en locals exigus
- Davantals antiperforants:
 - Manipulació de ferramentes de talls manuals, quan la fulla hagi d'orientar-se cap el cos.
- Davantals de cuir i altres materials resistents a partícules i guspies incandescentes:
 - Treballs de soldadura.
 - Treballs de forja.
 - Treballs de fosa i emmotllament.

2.- CONDICIONS DEL PROCÉS D'EXECUCIÓ

Es seguiran les recomanacions d'emmagatzematge i atenció, fixats pel fabricant. Es reemplaçaran els elements, es netejaran, desinfectaran i es col·locaran en el lloc assignat, seguint les instruccions del fabricant. S'emmagatzemaran en compartiments amplis i secs, amb temperatures compreses entre 15 i 25°C. Els estocs i les entregues estaran documentades i custodiades, amb justificació de recepció i rebut, per un responsable delegat per l'emprador. La vida útil dels EPI és limitada, podent ser deguda tant al seu desgast prematur per l'ús, com a la seva caducitat, que vindrà fixada pel termini de validesa establert pel fabricant, a partir de la seva data de fabricació (generalment estampillada a l'EPI), amb independència que hagi estat o no utilitzat.

3.- UNITAT I CRITERI D'AMIDAMENT

Es mesurarà en les unitats indicades a cada partida d'obra amb els criteris següents:

Totes les unitats d'obra inclouen en el seu preu el seu muntatge, el manteniment en condicions d'us segures durant tot el temps que l'obra les necessiti, i el seu desmuntatge i transport al lloc d'aplec si son reutilitzables, o fins a l'abocador si no es poden tornar a utilitzar.

4.- NORMATIVA DE COMPLIMENT OBLIGATORI

Ley 31/1995, de 8 de noviembre, de prevención de riesgos laborales.

Real Decreto 773/1997, de 30 de mayo, sobre disposiciones mínimas de seguridad y salud relativas a la utilización por los trabajadores de equipos de protección individual.

Real Decreto 1407/1992, de 20 de noviembre, por el que se regulan las condiciones para la comercialización y libre circulación intracomunitaria de los equipos de protección individual.

Real Decreto 159/1995, de 3 de febrero, por el que se modifica el real decreto 1407/1992, de 20 de noviembre, por el que se regula las condiciones para la comercialización y libre circulación intracomunitaria de los equipos de protección individual.

Resolución de 29 de abril de 1999, de la Dirección General de Industria y Tecnología, por la que se actualiza el anexo IV de la Resolución de 18 de marzo de 1998, de la Dirección General de Tecnología y Seguridad Industrial.

Resolución de 28 de julio de 2000, de la Dirección General de Política Tecnológica, por la que se actualiza el anexo IV de la Resolución de 29 de abril de 1999, de la Dirección General de Industria y Tecnología.

P1 - TREBALLS PREVIS I D'IMPLANTACIÓ, PROTECCIONS INDIVIDUALS I COL·LECTIVES I MESURES PREVENTIVES

P14 - PROTECCIONS INDIVIDUALS

P148 - ROBA DE TREBALL

P1487- - GRANOTA DE TREBALL (PO)

1.- DEFINICIÓ I CONDICIONS DE LES PARTIDES D'OBRA EXECUTADES

Equip destinat a ser dut o subjectat pel treballador perquè el protegeixi d'un o diversos riscos que puguin amenaçar la seva seguretat o la seva salut, així com qualsevol complement o accessori destinat a tal fi. S'han considerat els tipus següents:

- Proteccions del cap
- Proteccions per a l'aparell ocular i la cara
- Proteccions per a l'aparell auditiu
- Proteccions per a l'aparell respiratori
- Proteccions de les extremitats superiors
- Proteccions de les extremitats inferiors
- Proteccions del cos
- Protecció del tronc
- Protecció per treball a la intempèrie
- Roba i peces de senyalització
- Protecció personal contra contactes elèctrics

Resten expressament exclosos:

- La roba de treball corrent i els uniformes que no estiguin específicament destinats a protegir la

salut o la integritat física del treballador

- Es equips dels serveis de socors i salvament
- Els EPI dels militars, dels policies i de les persones dels serveis de manteniment de l'ordre
- Els EPI dels mitjans de transport per carretera
- El material d'esport
- El material d'autodefensa o de dissuasió
- Els aparells portàtils per a la detecció i senyalització dels riscos i dels factors de molèstia

CARACTERÍSTIQUES GENERALS:

Els EPI hauran de proporcionar una protecció eficaç davant els riscos que motiven el seu ús, sense suposar por si mateixos o ocasionar riscos addicionals ni molèsties innecessàries. A tal fi hauran de:

- Respondre a les condicions existents en el lloc de treball.
- Tenir en compte les condicions anatòmiques i fisiològiques així com l'estat de salut del treballador.
- Adequar-se al portador, després dels ajustaments necessaris.
- En cas de riscos múltiples que exigeixin la utilització simultània de diversos EPI, aquests hauran de ser compatibles entre si i mantenir la seva eficàcia en relació amb el risc o riscos corresponents.

Els EPI solament poden ser utilitzats per als usos previstos pel fabricant. El responsable de la contractació del treballadors resta obligat a informar i instruir del seu ús adequat als treballadors, organitzant, si és necessari, sessions d'entrenament, especialment quan es requereixi la utilització simultània de diversos EPI, amb els següents continguts:

- Coneixement de com posar-se i treure's l'EPI
- Condicions i requisits d'emmagatzematge i manteniment per part de l'usuari
- Referència als accessoris i peces que requereixin substitucions periòdiques
- Interpretació dels pictogrames, nivell de prestacions i etiquetatge proporcionat pel fabricant

Les condicions en què l'EPI haurà de ser utilitzat es determinarà en funció de:

- La gravetat del risc
- El temps o freqüència d'exposició al risc
- Les condicions del lloc de treball
- Les prestacions del propi EPI
- Els riscos addicionals derivats de la pròpia utilització de l'EPI, que no hagin pogut evitar-se

L'ús dels EPI, en principi és personal, i solament són transferibles aquells en els que es pugui garantir la higiene i salut dels subsegüents usuaris. En aquest cas s'han de substituir les peces directament en contacte amb el cos de l'usuari i fer un tractament de rentat antisèptic. L'EPI s'ha de col·locar i ajustar correctament, seguint les instruccions del fabricant i aplicant la formació i informació que al respecte haurà rebut l'usuari. L'usuari amb antelació a la utilització de l'EPI haurà de comprovar l'entorn en el qual ho ha d'utilitzar. L'EPI s'utilitzarà sense sobrepassar les limitacions previstes pel fabricant. No es permès fer modificacions i/o decoracions que redueixin les característiques físiques de l'EPI o anul·lin o redueixin la seva eficàcia. L'EPI haurà de ser utilitzat correctament pel beneficiari mentre subsisteixi el risc.

2.- CONDICIONS DEL PROCÉS D'EXECUCIÓ

Es seguiran les recomanacions d'emmagatzematge i atenció, fixats pel fabricant. Es reemplaçaran els elements, es netejaran, desinfectaran i es col·locaran en el lloc assignat, seguint les instruccions del fabricant. S'emmagatzemaran en compartiments amplis i secs, amb temperatures compreses entre 15 i 25°C. Els estocs i les entregues estaran documentades i custodiades, amb justificant de recepció i rebut, per un responsable delegat per l'emprador. La vida útil dels EPI és limitada, podent ser deguda tant al seu desgast prematur per l'ús, com a la seva caducitat, que vindrà fixada pel termini de validesa establert pel fabricant, a partir de la seva data de fabricació (generalment estampillada a l'EPI), amb independència que hagi estat o no utilitzat.

3.- UNITAT I CRITERI D'AMIDAMENT

Es mesurarà en les unitats indicades a cada partida d'obra amb els criteris següents:

Totes les unitats d'obra inclouen en el seu preu el seu muntatge, el manteniment en condicions d'us segures durant tot el temps que l'obra les necessiti, i el seu desmuntatge i transport al lloc d'aplec si son reutilitzables, o fins a l'abocador si no es poden tornar a utilitzar.

4.- NORMATIVA DE COMPLIMENT OBLIGATORI

Ley 31/1995, de 8 de noviembre, de prevención de riesgos laborales.

Real Decreto 773/1997, de 30 de mayo, sobre disposiciones mínimas de seguridad y salud relativas a la utilización por los trabajadores de equipos de protección individual.

Real Decreto 1407/1992, de 20 de noviembre, por el que se regulan las condiciones para la comercialización y libre circulación intracomunitaria de los equipos de protección individual.

Real Decreto 159/1995, de 3 de febrero, por el que se modifica el real decreto 1407/1992, de 20 de noviembre, por el que se regula las condiciones para la comercialización y libre circulación intracomunitaria de los equipos de protección individual.

Resolución de 29 de abril de 1999, de la Dirección General de Industria y Tecnología, por la que se actualiza el anexo IV de la Resolución de 18 de marzo de 1998, de la Dirección General de Tecnología y Seguridad Industrial.

Resolución de 28 de julio de 2000, de la Dirección General de Política Tecnológica, por la que se actualiza el anexo IV de la Resolución de 29 de abril de 1999, de la Dirección General de Industria y Tecnología.

P1 - TREBALLS PREVIS I D'IMPLANTACIÓ, PROTECCIONS INDIVIDUALS I COL·LECTIVES I MESURES PREVENTIVES

P14 - PROTECCIONS INDIVIDUALS

P148 - ROBA DE TREBALL

P1488 - IMPERMEABLES DE TREBALL (PO)

1.- DEFINICIÓ I CONDICIONS DE LES PARTIDES D'OBRA EXECUTADES

Equip destinat a ser dut o subjectat pel treballador perquè el protegeixi d'un o diversos riscos que puguin amenaçar la seva seguretat o la seva salut, així com qualsevol complement o accessori destinat a tal fi. S'han considerat els tipus següents:

- Proteccions del cap
- Proteccions per a l'aparell ocular i la cara
- Proteccions per a l'aparell auditiu
- Proteccions per a l'aparell respiratori
- Proteccions de les extremitats superiors
- Proteccions de les extremitats inferiors
- Proteccions del cos
- Protecció del tronc
- Protecció per treball a la intempèrie
- Roba i peces de senyalització
- Protecció personal contra contactes elèctrics

Resten expressament exclosos:

- La roba de treball corrent i els uniformes que no estiguin específicament destinats a protegir la salut o la integritat física del treballador
- Es equips dels serveis de socors i salvament
- Els EPI dels militars, dels policies i de les persones dels serveis de manteniment de l'ordre
- Els EPI dels mitjans de transport per carretera
- El material d'esport
- El material d'autodefensa o de dissuasió
- Els aparells portàtils per a la detecció i senyalització dels riscos i dels factors de molèstia

CARACTERÍSTIQUES GENERALS:

Els EPI hauran de proporcionar una protecció eficaç davant els riscos que motiven el seu ús, sense suposar per si mateixos o ocasionar riscos addicionals ni molèsties innecessàries. A tal fi hauran de:

- Respondre a les condicions existents en el lloc de treball.
- Tenir en compte les condicions anatòmiques i fisiològiques així com l'estat de salut del treballador.
- Adequar-se al portador, després dels ajustaments necessaris.
- En cas de riscos múltiples que exigeixin la utilització simultània de diversos EPI, aquests hauran de ser compatibles entre si i mantenir la seva eficàcia en relació amb el risc o riscos corresponents.

Els EPI solament poden ser utilitzats per als usos previstos pel fabricant. El responsable de la contractació del treballadors resta obligat a informar i instruir del seu ús adequat als treballadors, organitzant, si és necessari, sessions d'entrenament, especialment quan es requereixi la utilització simultània de diversos EPI, amb els següents continguts:

- Coneixement de com posar-se i treure's l'EPI
- Condicions i requisits d'emmagatzematge i manteniment per part de l'usuari
- Referència als accessoris i peces que requereixin substitucions periòdiques
- Interpretació dels pictogrames, nivell de prestacions i etiquetatge proporcionat pel fabricant

Les condicions en què l'EPI haurà de ser utilitzat es determinarà en funció de:

- La gravetat del risc
- El temps o freqüència d'exposició al risc
- Les condicions del lloc de treball
- Les prestacions del propi EPI
- Els riscos addicionals derivats de la pròpia utilització de l'EPI, que no hagin pogut evitar-se

L'ús dels EPI, en principi és personal, i solament són transferibles aquells en els que es pugui garantir la higiene i salut dels subsegüents usuaris. En aquest cas s'han de substituir les peces directament en contacte amb el cos de l'usuari i fer un tractament de rentat antisèptic. L'EPI s'ha de col·locar i ajustar correctament, seguint les instruccions del fabricant i aplicant la formació i informació que al respecte haurà rebut l'usuari. L'usuari amb antelació a la utilització de l'EPI haurà de comprovar l'entorn en el qual ho ha d'utilitzar. L'EPI s'utilitzarà sense sobrepassar les limitacions previstes pel fabricant. No es permès fer modificacions i/o decoracions que redueixin les característiques físiques de l'EPI o anul·lin o redueixin la seva eficàcia. L'EPI haurà de ser utilitzat correctament pel beneficiari mentre subsisteixi el risc.

PROTECCIÓ DEL TRONC:

Els mitjans de protecció del tronc seran seleccionats en funció dels riscos derivats de les activitats:

- Peces i equips de protecció:
 - Manipulació o utilització de productes àcids i alcalins, desinfectants i detergents corrosius
 - Treballs amb masses ardents o permanència a prop d'aquestes i en ambient calent
 - Manipulació de vidre pla
 - Treballs de rajat de sorra
 - Treballs en cambres frigorífiques
- Roba de protecció anti-inflamable:
 - Treballs de soldadura en locals exigus
- Davantals antiperforants:
 - Manipulació de ferramentes de talls manuals, quan la fulla hagi d'orientar-se cap el cos.
- Davantals de cuir i altres materials resistents a partícules i guspies incandescentes:
 - Treballs de soldadura.
 - Treballs de forja.
 - Treballs de fosa i emmotllament.

PROTECCIÓ PER A TREBALLS A LA INTEMPÈRIE:

Els equips protectors integral per al cos davant de les inclemències meteorològiques compliran les

següents condicions:

- Què no obstaculitzin la llibertat de moviments
- Què tinguin poder de retenció/evacuació del calor
- Què la capacitat de transport de la suor sigui adequada
- Facilitat de ventilació

La superposició indiscriminada de roba d'abric entorpeix els moviments, per tal motiu és recomanable la utilització de pantalons amb pitrera i armilles, tèrmics.

ROBA I PECES DE SENYALITZACIÓ:

Els equips protectors destinats a la seguretat-senyalització de l'usuari compliran les següents característiques:

- Què no obstaculitzin la llibertat de moviments
- Què tinguin poder de retenció/evacuació del calor
- Què la capacitat de transport de la suor sigui adequada
- Facilitat de ventilació
- Que siguin visibles a temps pel destinatari

2.- CONDICIONS DEL PROCÉS D'EXECUCIÓ

Es seguiran les recomanacions d'emmagatzematge i atenció, fixats pel fabricant. Es reemplaçaran els elements, es netejaran, desinfectaran i es col·locaran en el lloc assignat, seguint les instruccions del fabricant. S'emmagatzemaran en compartiments amplis i secs, amb temperatures compreses entre 15 i 25°C. Els estocs i les entregues estaran documentades i custodiades, amb justificant de recepció i rebut, per un responsable delegat per l'emprador. La vida útil dels EPI és limitada, podent ser deguda tant al seu desgast prematur per l'ús, com a la seva caducitat, que vindrà fixada pel termini de validesa establert pel fabricant, a partir de la seva data de fabricació (generalment estampillada a l'EPI), amb independència que hagi estat o no utilitzat.

3.- UNITAT I CRITERI D'AMIDAMENT

Es mesurarà en les unitats indicades a cada partida d'obra amb els criteris següents:

Totes les unitats d'obra inclouen en el seu preu el seu muntatge, el manteniment en condicions d'us segures durant tot el temps que l'obra les necessiti, i el seu desmuntatge i transport al lloc d'aplec si son reutilitzables, o fins a l'abocador si no es poden tornar a utilitzar.

4.- NORMATIVA DE COMPLIMENT OBLIGATORI

Ley 31/1995, de 8 de noviembre, de prevención de riesgos laborales.

Real Decreto 773/1997, de 30 de mayo, sobre disposiciones mínimas de seguridad y salud relativas a la utilización por los trabajadores de equipos de protección individual.

Real Decreto 1407/1992, de 20 de noviembre, por el que se regulan las condiciones para la comercialización y libre circulación intracomunitaria de los equipos de protección individual.

Real Decreto 159/1995, de 3 de febrero, por el que se modifica el real decreto 1407/1992, de 20 de noviembre, por el que se regula las condiciones para la comercialización y libre circulación intracomunitaria de los equipos de protección individual.

Resolución de 29 de abril de 1999, de la Dirección General de Industria y Tecnología, por la que se actualiza el anexo IV de la Resolución de 18 de marzo de 1998, de la Dirección General de Tecnología y Seguridad Industrial.

Resolución de 28 de julio de 2000, de la Dirección General de Política Tecnológica, por la que se actualiza el anexo IV de la Resolución de 29 de abril de 1999, de la Dirección General de Industria y Tecnología.

P1 - TREBALLS PREVIS I D'IMPLANTACIÓ, PROTECCIONS INDIVIDUALS I COL·LECTIVES I MESURES PREVENTIVES

P14 - PROTECCIONS INDIVIDUALS

P148 - ROBA DE TREBALL

P148A- - MANIGUETS DE TREBALL (PO)

1.- DEFINICIÓ I CONDICIONS DE LES PARTIDES D'OBRA EXECUTADES

Equip destinat a ser dut o subjectat pel treballador perquè el protegeixi d'un o diversos riscos que puguin amenaçar la seva seguretat o la seva salut, així com qualsevol complement o accessori destinat a tal fi. S'han considerat els tipus següents:

- Proteccions del cap
- Proteccions per a l'aparell ocular i la cara
- Proteccions per a l'aparell auditiu
- Proteccions per a l'aparell respiratori
- Proteccions de les extremitats superiors
- Proteccions de les extremitats inferiors
- Proteccions del cos
- Protecció del tronc
- Protecció per treball a la intempèrie
- Roba i peces de senyalització
- Protecció personal contra contactes elèctrics

Resten expressament exclosos:

- La roba de treball corrent i els uniformes que no estiguin específicament destinats a protegir la salut o la integritat física del treballador
- Es equips dels serveis de socors i salvament
- Els EPI dels militars, dels policies i de les persones dels serveis de manteniment de l'ordre
- Els EPI dels mitjans de transport per carretera
- El material d'esport
- El material d'autodefensa o de dissuasió
- Els aparells portàtils per a la detecció i senyalització dels riscos i dels factors de molèstia

CARACTERÍSTIQUES GENERALS:

Els EPI hauran de proporcionar una protecció eficaç davant els riscos que motiven el seu ús, sense suposar por si mateixos o ocasionar riscos addicionals ni molèsties innecessàries. A tal fi hauran de:

- Respondre a les condicions existents en el lloc de treball.
- Tenir en compte les condicions anatòmiques i fisiològiques així com l'estat de salut del treballador.
- Adequar-se al portador, després dels ajustaments necessaris.
- En cas de riscos múltiples que exigeixin la utilització simultània de diversos EPI, aquests hauran de ser compatibles entre si i mantenir la seva eficàcia en relació amb el risc o riscos corresponents.

Els EPI solament poden ser utilitzats per als usos previstos pel fabricant. El responsable de la contractació del treballadors resta obligat a informar i instruir del seu ús adequat als treballadors, organitzant, si és necessari, sessions d'entrenament, especialment quan es requereixi la utilització simultània de diversos EPI, amb els següents continguts:

- Coneixement de com posar-se i treure's l'EPI
- Condicions i requisits d'emmagatzematge i manteniment per part de l'usuari
- Referència als accessoris i peces que requereixin substitucions periòdiques
- Interpretació dels pictogrames, nivell de prestacions i etiquetatge proporcionat pel fabricant
- Les condicions en què l'EPI haurà de ser utilitzat es determinarà en funció de:
- La gravetat del risc
- El temps o freqüència d'exposició al risc
- Les condicions del lloc de treball
- Les prestacions del propi EPI
- Els riscos addicionals derivats de la pròpia utilització de l'EPI, que no hagin pogut evitar-se

L'ús dels EPI, en principi és personal, i solament són transferibles aquells en els que es pugui garantir la higiene i salut dels subsegüents usuaris. En aquest cas s'han de substituir les peces directament en contacte amb el cos de l'usuari i fer un tractament de rentat antisèptic. L'EPI s'ha de col·locar i ajustar correctament, seguint les instruccions del fabricant i aplicant la formació i informació que al respecte haurà rebut l'usuari. L'usuari amb antelació a la utilització de l'EPI haurà de comprovar l'entorn en el qual ho ha d'utilitzar. L'EPI s'utilitzarà sense sobrepasar les limitacions previstes pel fabricant. No es permès fer modificacions i/o decoracions que redueixin les característiques físiques de l'EPI o anul·lin o redueixin la seva eficàcia. L'EPI haurà de ser utilitzat correctament pel beneficiari mentre subsisteixi el risc.

PROTECCIONS DE LES EXTREMITATS SUPERIORS:

Els mitjans de protecció de les extremitats superiors, es seleccionaran en funció de les següents activitats:

- Treballs de soldadura
- Manipulació d'objectes amb arestes tallants, superfícies, abrasives, etc.
- Manipulació o utilització de productes àcids i alcalins
- Treballs amb risc elèctric

La protecció de mans, avantbraç, i braç es farà mitjançant guants, mànegues, mitjons i maniguets

seleccionats per prevenir els riscos existents i per evitar la dificultat de moviments al treballador. Aquests elements de protecció seran de goma o cautxú, clorur de polivinil, cuir adobat al crom, teixit termoïllant, punt, lona, pell flor, serratge, malla metàl·lica, làtex rugós antitallada, etc., segons les característiques o riscos del treball a realitzar. Per a les maniobres amb electricitat s'hauran de fer servir guants de cautxú, neoprè o matèries plàstiques que portin marcat en forma indeleble el voltatge màxim per al qual han estat fabricats. Com a complement, si procedeix, es faran servir cremes protectores i guants tipus cirurgià.

2.- CONDICIONS DEL PROCÉS D'EXECUCIÓ

Es seguiran les recomanacions d'emmagatzematge i atenció, fixats pel fabricant. Es reemplaçaran els elements, es netejaran, desinfectaran i es col·locaran en el lloc assignat, seguint les instruccions del fabricant. S'emmagatzemaran en compartiments amplis i secs, amb temperatures compreses entre 15 i 25°C. Els estocs i les entregues estaran documentades i custodiades, amb justificant de recepció i rebut, per un responsable delegat per l'emprador. La vida útil dels EPI és limitada, podent ser deguda tant al seu desgast prematur per l'ús, com a la seva caducitat, que vindrà fixada pel termini de validesa establert pel fabricant, a partir de la seva data de fabricació (generalment estampillada a l'EPI), amb independència que hagi estat o no utilitzat.

3.- UNITAT I CRITERI D'AMIDAMENT

Es mesurarà en les unitats indicades a cada partida d'obra amb els criteris següents:

Totes les unitats d'obra inclouen en el seu preu el seu muntatge, el manteniment en condicions d'us segures durant tot el temps que l'obra les necessiti, i el seu desmuntatge i transport al lloc d'aplec si son reutilitzables, o fins a l'abocador si no es poden tornar a utilitzar.

4.- NORMATIVA DE COMPLIMENT OBLIGATORI

Ley 31/1995, de 8 de noviembre, de prevención de riesgos laborales.

Real Decreto 773/1997, de 30 de mayo, sobre disposiciones mínimas de seguridad y salud relativas a la utilización por los trabajadores de equipos de protección individual.

Real Decreto 1407/1992, de 20 de noviembre, por el que se regulan las condiciones para la comercialización y libre circulación intracomunitaria de los equipos de protección individual.

Real Decreto 159/1995, de 3 de febrero, por el que se modifica el real decreto 1407/1992, de 20 de noviembre, por el que se regula las condiciones para la comercialización y libre circulación intracomunitaria de los equipos de protección individual.

Resolución de 29 de abril de 1999, de la Dirección General de Industria y Tecnología, por la que se actualiza el anexo IV de la Resolución de 18 de marzo de 1998, de la Dirección General de Tecnología y Seguridad Industrial.

Resolución de 28 de julio de 2000, de la Dirección General de Política Tecnológica, por la que se actualiza el anexo IV de la Resolución de 29 de abril de 1999, de la Dirección General de Industria y

Tecnología.

P1 - TREBALLS PREVIS I D'IMPLANTACIÓ, PROTECCIONS INDIVIDUALS I COL·LECTIVES I MESURES PREVENTIVES

P15 - PROTECCIONS COL·LECTIVES

P15A - PREVENCIÓ PER A ÚS DE MAQUINÀRIA

P15AB - SENYAL ACÚSTICA

1.- DEFINICIÓ I CONDICIONS DE LES PARTIDES D'OBRA EXECUTADES

Sistemes de Protecció Col·lectiva (SPC) són un conjunt de peces o òrgans units entre si, associats de forma solidària, destinat a l'apantallament i interposició física, que s'oposa a una energia natural que es troba fora de control, amb la finalitat d'impedir o reduir les conseqüències del contacte amb les persones o els béns materials circumdants, susceptibles de protecció. S'han considerat els tipus de protecció següents:

- Proteccions superficials de caigudes de persones o objectes:
 - Protecció de forats verticals amb vela de lona
 - Protecció de perímetre de sostre amb xarxa i pescants
 - Protecció de perímetre de sostre amb xarxa entre sostres
 - Protecció de forats verticals o horitzontals amb xarxa, malla electrosoldada o taulers de fusta
 - Protecció de bastides i muntacàrregues amb malla de polietilè
 - Protecció de zones inferiors de la caiguda d'objectes amb suports amb mènsula i xarxes
 - Protecció de zones inferiors de la caiguda d'objectes amb estructura i sostre de fusta
 - Protecció front a projecció de partícules incandescentes amb manta ignífuga i xarxa de seguretat
 - Protecció de talús amb malla metàl·lica i làmina de polietilè
 - Protecció de projeccions per voladures amb matalàs de xarxa ancorada perimetralment
- Proteccions lineals front a caigudes de persones o objectes:
 - Baranes de protecció del perímetre del sostre, escales o buits a l'estructura
 - Barana de protecció a la coronació d'una excavació
 - Empara d'advertència amb xarxa de poliamida d'1 m d'alçada
 - Plataforma de treball de fins a 1 m amplada amb baranes i sòcol
 - Plataforma de treball en voladís de fins a 1 m amplada amb baranes i sòcol
 - Línia per a subjecció de cinturons de seguretat
 - Passadís de protecció front a caigudes d'objectes, amb sostre i laterals coberts
 - Marquesines de protecció front a caigudes d'objectes, amb estructura i plataforma
 - Protecció front a desprendiments del terreny, a mitja vessant, amb estacada i malla
 - Protecció de caigudes dins de rases amb terres deixades a la vora
 - Proteccions puntual front a caigudes de persones o objectes
 - Plataforma per a càrrega i descàrrega de materials ancorada als sostres

- Comporta basculant per a càrrega i descàrrega de materials ancorada als sostres
- Topall per a descàrrega de camions en zones d'excavació
- Anellat per a escales de ma
- Marquesina de protecció accés aparell elevadors
- Pont volant metàl·lic amb plataforma de treball en voladís
- Protecció de les zones de treball front els agents atmosfèrics
- Pantalla de protecció front al vent
- Cobert amb estructura i vela per a protegir del sol
- Elements de protecció en l'ús de maquinaria
- Proteccions per al treball en zones amb tensió elèctrica

CONDICIONS GENERALS:

Els SPC s'instal·laran, disposaran i utilitzaran de manera que es redueixin els riscos per als treballadors exposats a l'energia fora de control protegides pel SPC, i pels usuaris d'Equip, Màquines o Màquines Eines i/o per tercers, exposats a aquests. Han d'instal·lar-se i utilitzar-se de forma que no puguin caure, bolcar o desplaçar-se incontroladament, posant en perill la seguretat de persones o bens. Han d'estar muntats tenint en compte la necessitat d'espai lliure entre els elements mòbils dels SPC i els elements fixos o mòbils del seu entorn. Els treballadors hauran de poder accedir i romandre en condicions de seguretat en tots els llocs necessaris per a utilitzar, ajustar o mantenir els SPC. Els SPC s'han d'utilitzar només per les operacions i a les condicions indicades pel projectista i el fabricant del mateix. Si les instruccions d'ús del fabricant o projectista del SPC indiquen la necessitat d'utilitzar algun EPI per a la realització d'alguna operació relacionada amb aquest, es obligatori utilitzar-lo en fer aquestes operacions. Quan s'emprin SPC amb elements perillosos accessibles que no puguin ser protegits totalment, s'hauran d'adoptar les precaucions i utilitzar proteccions individuals apropiades per a reduir els riscos als mínims possibles. Els SPC deixaran d'utilitzar-se si es deterioren, trenquen o pateixen altres circumstàncies que comprometin l'eficàcia de la seva funció. Quan durant la utilització d'un SPC sigui necessari netejar o retirar residus propers a un element perillós, l'operació haurà de realitzar-se amb els mitjans auxiliars adequats i que garanteixin una distància de seguretat suficient.

BARANES DE PROTECCIÓ:

Protecció provisional dels buits verticals i perímetre de plataformes de treball, susceptibles de permetre la caiguda de persones o objectes des d'una alçada superior a 2 m. Ha d'estar constituïda per:

- Muntants d'1 m d'alçada sobre el paviment fixats a un element estructural
- Passamans superior horitzontal, a 1 m. d'alçada, sòlidament ancorat al muntant.
- Travesser horitzontal, barra intermèdia, o pany de gelosia (tipus xarxa tennis o xarxa electrosoldada), rigiditzat perimetralment, amb una llum màxima de retícula 0,15 m.
- Entornpeu de 15 - 20 cm d'alçada.
- El conjunt de la barana de protecció tindrà sòlidament ancorats tots els seus elements entre si i a un element estructural estable, i serà capaç de resistir en el seu conjunt una empenta frontal d'1,5 kN/m.

PROTECCIÓ AMB XARXES I PESCATS:

El conjunt del sistema està constituït per panys de xarxa de seguretat segons norma EN 1263 - 1, col·locats amb el seu costat menor (7 m) en sentit vertical, suportats superiorment per pescants, i subjectats inferiorment al sostre de la planta per sota de la que està en construcció. Lateralment les xarxes han d'estar unides amb cordó de poliamida de 6 mm de diàmetre. La xarxa ha de fer una bossa per sota de la planta inferior, per tal que una persona u objecte que caigués no es dones un cop amb l'estructura. Les cordes de fixació inferiors i superiors han de ser de poliamida d'alta tenacitat, de 12 mm de diàmetre. La xarxa s'ha de fixar al sostre amb ancoratges encastats al mateix cada 50 cm. La distància entre els pescants ha de ser la indicada pel fabricant, i de 2,5 m si no existís cap indicació. Han d'estar fixades verticalment a dues plantes inferiors, i a la planta que protegeix, amb peces d'acer encastades als sostres.

PROTECCIONS DE LA CAIGUES D'OBJECTES DES DE ZONES SUPERIORS:

S'han de protegir els accessos o passos a l'obra, i les zones perimetrals de la mateixa de les possibles caigudes d'objectes des de les plantes superiors o la coberta. L'estructura de protecció ha de ser adequada a la màxima alçada possible de caiguda d'objectes i al pes màxim previsible d'aquests objectes. L'impacte previst sobre la protecció no haurà de produir una deformació que pugui afectar a les persones que estiguin per sota de la protecció.

2.- CONDICIONS DEL PROCÉS D'EXECUCIÓ

Abans d'utilitzar un SPC es comprovarà que les seves proteccions i condicions d'ús són les adequades al risc que es vol prevenir, i que la seva instal·lació no representa un perill per a tercers. El muntatge i desmuntatge dels SPC hauran de realitzar-se seguint les instruccions del projectista, fabricant i/o subministrador. Les eines que es facin servir per al muntatge de SPC hauran de ser de característiques adequades a l'operació a realitzar. La seva utilització i transport no implicarà riscos per a la seguretat dels treballadors. Les operacions de manteniment, ajustament, desbloqueig, revisió o reparació dels SPC que puguin suposar un perill per a la seguretat dels treballadors es realitzaran després d'haver aturat l'activitat. Quan la parada no sigui possible, s'adoptaran les mesures necessàries perquè aquestes operacions es realitzin de forma segura o fora de les zones perilloses. S'ha de portar control del nombre d'utilitzacions i del temps de col·locació dels SPC i dels seus components, per tal de no sobrepassar la seva vida útil, d'acord amb les instruccions del fabricant. Els SPC que es retirin de servei hauran de romandre amb els seus components d'eficàcia preventiva o hauran de prendre's les mesures necessàries per a impossibilitar el seu ús.

BARANES DE PROTECCIÓ:

Durant el muntatge i desmuntatge, els operaris hauran d'estar protegits contra les caigudes d'alçada mitjançant proteccions individuals, quan a causa al procés, les baranes perdin la funció de protecció col·lectiva.

PROTECCIÓ AMB XARXES I PESCATS:

No es pot instal·lar el sistema de xarxes i pescants fins que l'embossament de la xarxa resti a una alçada de terra suficient per tal que en cas de caiguda, la deformació de la xarxa no permeti que el cos caigut toqui al terra (normalment a partir del segon sostre en construcció per sobre del terra).

3.- UNITAT I CRITERI D'AMIDAMENT

Es mesurarà en les unitats indicades a cada partida d'obra amb els criteris següents:

Totes les unitats d'obra inclouen en el seu preu el seu muntatge, el manteniment en condicions d'us segures durant tot el temps que l'obra les necessiti, i el seu desmuntatge i transport al lloc d'aplec si son reutilitzables, o fins a l'abocador si no es poden tornar a utilitzar.

4.- NORMATIVA DE COMPLIMENT OBLIGATORI

Real Decreto 1215/1997, de 18 de julio por el que se establecen las disposiciones mínimas de seguridad y salud para la utilización por los trabajadores de los equipos de trabajo.

Real Decreto 1627/1997, de 24 de octubre, por el que se establecen disposiciones mínimas de seguridad y de salud en las obras de construcción.

Real Decreto 486/1997, de 14 de abril, por el que se establecen las disposiciones mínimas de seguridad y salud en los lugares de trabajo.

Orden de 9 de marzo de 1971 por la que se aprueba la Ordenanza General de Seguridad e Higiene en el Trabajo.

Orden de 28 de agosto de 1970 (trabajo) por la que se aprueba la Ordenanza de Trabajo de la Construcción, Vidrio y Cerámica.

Orden de 20 de mayo de 1952, por la que se aprueba el Reglamento de Seguridad e Higiene del trabajo en la industria de la construcción.

Convenio OIT número 62 de 23 de junio de 1937. Prescripciones de seguridad en la industria de la edificación

UNE-EN 1263-2:2004 Redes de seguridad. Parte 2: Requisitos de seguridad para los límites de instalación.

P1 - TREBALLS PREVIS I D'IMPLANTACIÓ, PROTECCIONS INDIVIDUALS I COL·LECTIVES I MESURES PREVENTIVES

P15 - PROTECCIONS COL·LECTIVES

P15Z - ELEMENTS AUXILIARS PER A PROTECCIONS COL·LECTIVES

P15Z0 - BRIGADA DE SEURETAT

1.- DEFINICIÓ I CONDICIONS DE LES PARTIDES D'OBRA EXECUTADES

Sistemes de Protecció Col·lectiva (SPC) són un conjunt de peces o òrgans units entre si, associats de forma solidària, destinat a l'apantallament i interposició física, que s'oposa a una energia natural que es troba fora de control, amb la finalitat d'impedir o reduir les conseqüències del contacte amb les persones o els béns materials circumdants, susceptibles de protecció. S'han considerat els tipus de protecció següents:

- Proteccions superficials de caigudes de persones o objectes:
 - Protecció de forats verticals amb vela de lona

- Protecció de perímetre de sostre amb xarxa i pescants
- Protecció de perímetre de sostre amb xarxa entre sostres
- Protecció de forats verticals o horitzontals amb xarxa, malla electrosoldada o taulers de fusta
- Protecció de bastides i muntacàrregues amb malla de polietilè
- Protecció de zones inferiors de la caiguda d'objectes amb suports amb mènsula i xarxes
- Protecció de zones inferiors de la caiguda d'objectes amb estructura i sostre de fusta
- Protecció front a projecció de partícules incandescent amb manta ignífuga i xarxa de seguretat
- Protecció de talús amb malla metàl·lica i làmina de polietilè
- Protecció de projeccions per voladures amb matalàs de xarxa ancorada perimetralment
- Proteccions lineals front a caigudes de persones o objectes:
 - Baranes de protecció del perímetre del sostre, escales o buits a l'estructura
 - Barana de protecció a la coronació d'una excavació
 - Empara d'advertència amb xarxa de poliamida d'1 m d'alçada
 - Plataforma de treball de fins a 1 m d'amplada amb baranes i sòcol
 - Plataforma de treball en voladís de fins a 1 m d'amplada amb baranes i sòcol
 - Línia per a subjecció de cinturons de seguretat
 - Passadís de protecció front a caigudes d'objectes, amb sostre i laterals coberts
 - Marquesines de protecció front a caigudes d'objectes, amb estructura i plataforma
 - Protecció front a despenjaments del terreny, a mitja vessant, amb estacada i malla
 - Protecció de caigudes dins de rases amb terres deixades a la vora
 - Proteccions puntual front a caigudes de persones o objectes
 - Plataforma per a càrrega i descàrrega de materials ancorada als sostres
 - Comporta basculant per a càrrega i descàrrega de materials ancorada als sostres
 - Topall per a descàrrega de camions en zones d'excavació
 - Anellat per a escales de ma
 - Marquesina de protecció accés aparell elevadors
 - Pont volant metàl·lic amb plataforma de treball en voladís
 - Protecció de les zones de treball front els agents atmosfèrics
 - Pantalla de protecció front al vent
 - Cobert amb estructura i vela per a protegir del sol
 - Elements de protecció en l'ús de maquinària
 - Proteccions per al treball en zones amb tensió elèctrica

CONDICIONS GENERALS:

Els SPC s'instal·laran, disposaran i utilitzaran de manera que es redueixin els riscos per als treballadors exposats a l'energia fora de control protegides pel SPC, i pels usuaris d'Equip, Màquines o Màquines Eines i/o per tercers, exposats a aquests. Han d'instal·lar-se i utilitzar-se de forma que no puguin caure, bolcar o desplaçar-se incontroladament, posant en perill la seguretat de persones o bens. Han d'estar muntats tenint en compte la necessitat d'espai lliure entre els elements mòbils dels SPC i els elements fixos o mòbils del seu entorn. Els treballadors hauran de poder accedir i

romandre en condicions de seguretat en tots els llocs necessaris per a utilitzar, ajustar o mantenir els SPC. Els SPC s'han d'utilitzar només per les operacions i a les condicions indicades pel projectista i el fabricant del mateix. Si les instruccions d'us del fabricant o projectista del SPC indiquen la necessitat d'utilitzar algun EPI per a la realització d'alguna operació relacionada amb aquest, es obligatori utilitzar-lo en fer aquestes operacions. Quan s'emprin SPC amb elements perillosos accessibles que no puguin ser protegits totalment, s'hauran d'adoptar les precaucions i utilitzar proteccions individuals apropiades per a reduir els riscos als mínims possibles. Els SPC deixaran d'utilitzar-se si es deterioren, trenquen o pateixen altres circumstàncies que comprometin l'eficàcia de la seva funció. Quan durant la utilització d'un SPC sigui necessari netejar o retirar residus propers a un element perillós, l'operació haurà de realitzar-se amb els mitjans auxiliars adequats i que garanteixin una distància de seguretat suficient.

BARANES DE PROTECCIÓ:

Protecció provisional dels buits verticals i perímetre de plataformes de treball, susceptibles de permetre la caiguda de persones o objectes des d'una alçada superior a 2 m. Ha d'estar constituïda per:

- Muntants d'1 m d'alçada sobre el paviment fixats a un element estructural
- Passamans superior horitzontal, a 1 m. d'alçada, sòlidament ancorat al muntant.
- Travesser horitzontal, barra intermitja, o pany de gelosia (tipus xarxa tennis o xarxa electrosoldada), rigiditzat perimetralment, amb una llum màxima de retícula 0,15 m.
- Entornpeu de 15 - 20 cm d'alçada.
- El conjunt de la barana de protecció tindrà sòlidament ancorats tots els seus elements entre si i a un element estructural estable, i serà capaç de resistir en el seu conjunt una empenta frontal d'1,5 kN/m.

PROTECCIÓ AMB XARXES I PESCATS:

El conjunt del sistema està constituït per panys de xarxa de seguretat segons norma EN 1263 - 1, col·locats amb el seu costat menor (7 m) en sentit vertical, suportats superiorment per pescants, i subjectats inferiorment al sostre de la planta per sota de la que està en construcció. Lateralment les xarxes han d'estar unides amb cordó de poliamida de 6 mm de diàmetre. La xarxa ha de fer una bossa per sota de la planta inferior, per tal que una persona u objecte que caigués no es dones un cop amb l'estructura. Les cordes de fixació inferiors i superiors han de ser de poliamida d'alta tenacitat, de 12 mm de diàmetre. La xarxa s'ha de fixar al sostre amb ancoratges encastats al mateix cada 50 cm. La distància entre els pescants ha de ser la indicada pel fabricant, i de 2,5 m si no existís cap indicació. Han d'estar fixades verticalment a dues plantes inferiors, i a la planta que protegeix, amb peces d'acer encastades als sostres.

PROTECCIONS DE LA CAIGUDES D'OBJECTES DES DE ZONES SUPERIORS:

S'han de protegir els accessos o passos a l'obra, i les zones perimetrals de la mateixa de les possibles caigudes d'objectes des de les plantes superiors o la coberta. L'estructura de protecció ha de ser adequada a la màxima alçada possible de caiguda d'objectes i al pes màxim previsible d'aquests objectes. L'impacte previst sobre la protecció no haurà de produir una deformació que pugui afectar a les persones que estiguin per sota de la protecció.

2.- CONDICIONS DEL PROCÉS D'EXECUCIÓ

Abans d'utilitzar un SPC es comprovarà que les seves proteccions i condicions d'ús són les adequades al risc que es vol prevenir, i que la seva instal·lació no representa un perill per a tercers. El muntatge i desmuntatge dels SPC hauran de realitzar-se seguint les instruccions del projectista, fabricant i/o subministrador. Les eines que es facin servir per al muntatge de SPC hauran de ser de característiques adequades a l'operació a realitzar. La seva utilització i transport no implicarà riscos per a la seguretat dels treballadors. Les operacions de manteniment, ajustament, desbloqueig, revisió o reparació dels SPC que puguin suposar un perill per a la seguretat dels treballadors es realitzaran després d'haver aturat l'activitat. Quan la parada no sigui possible, s'adoptaran les mesures necessàries perquè aquestes operacions es realitzin de forma segura o fora de les zones perilloses. S'ha de portar control del nombre d'utilitzacions i del temps de col·locació dels SPC i dels seus components, per tal de no sobrepassar la seva vida útil, d'acord amb les instruccions del fabricant. Els SPC que es retirin de servei hauran de romandre amb els seus components d'eficàcia preventiva o hauran de prendre's les mesures necessàries per a impossibilitar el seu ús.

BARANES DE PROTECCIÓ:

Durant el muntatge i desmuntatge, els operaris hauran d'estar protegits contra les caigudes d'alçada mitjançant proteccions individuals, quan a causa al procés, les baranes perdin la funció de protecció col·lectiva.

PROTECCIÓ AMB XARXES I PESCATS:

No es pot instal·lar el sistema de xarxes i pescants fins que l'embossament de la xarxa resti a una alçada de terra suficient per tal que en cas de caiguda, la deformació de la xarxa no permeti que el cos caigut toqui al terra (normalment a partir del segon sostre en construcció per sobre del terra).

3.- UNITAT I CRITERI D'AMIDAMENT

Es mesurarà en les unitats indicades a cada partida d'obra amb els criteris següents:

Totes les unitats d'obra inclouen en el seu preu el seu muntatge, el manteniment en condicions d'us segures durant tot el temps que l'obra les necessiti, i el seu desmuntatge i transport al lloc d'aplec si son reutilitzables, o fins a l'abocador si no es poden tornar a utilitzar.

4.- NORMATIVA DE COMPLIMENT OBLIGATORI

Real Decreto 1215/1997, de 18 de julio por el que se establecen las disposiciones mínimas de seguridad y salud para la utilización por los trabajadores de los equipos de trabajo.

Real Decreto 1627/1997, de 24 de octubre, por el que se establecen disposiciones mínimas de seguridad y de salud en las obras de construcción.

Real Decreto 486/1997, de 14 de abril, por el que se establecen las disposiciones mínimas de seguridad y salud en los lugares de trabajo.

Orden de 9 de marzo de 1971 por la que se aprueba la Ordenanza General de Seguridad e Higiene en el Trabajo.

Orden de 28 de agosto de 1970 (trabajo) por la que se aprueba la Ordenanza de Trabajo de la Construcción, Vidrio y Cerámica.

Orden de 20 de mayo de 1952, por la que se aprueba el Reglamento de Seguridad e Higiene del trabajo en la industria de la construcción.

Convenio OIT número 62 de 23 de junio de 1937. Prescripciones de seguridad en la industria de la edificación

UNE-EN 1263-2:2004 Redes de seguridad. Parte 2: Requisitos de seguridad para los límites de instalación.

P6 - TANCAMENTS I DIVISÒRIES

P64 - TANCAMENTS DE PLANXES METÀL·LIQUES

P640- - PORTA PER A TANCAMENTS DE PLANXES METÀL·LIQUES

1.- DEFINICIÓ I CONDICIONS DE LES PARTIDES D'OBRA EXECUTADES

Porta de planxa d'acer galvanitzat emmarcada en un bastiment de tub d'acer galvanitzat, col·locada sobre muntants de suport de tanca mòbil, amb tots els mecanismes per a un funcionament correcte d'obertura i tancament. L'execució de la unitat d'obra inclou les operacions següents:

- Replanteig
- Muntatge de la porta
- Falcat provisional
- Neteja i protecció

CONDICIONS GENERALS:

Ha d'obrir i tancar correctament. Ha de quedar ben aplomat i al nivell previst. El conjunt no ha de tenir deformacions, cops, despreniments ni d'altres defectes superficials que perjudiquin el seu funcionament correcte. El bastiment ha d'estar travat a l'obra per mitjà d'ancoratges galvanitzats.

Distància entre els ancoratges galvanitzats: ≤ 60 cm

Distància d'ancoratges galvanitzats als extrems: ≤ 30 cm

Toleràncies d'execució:

Replanteig: ± 10 mm

Nivell: ± 3 mm

Aplomat: ± 3 mm

2.- CONDICIONS DEL PROCÉS D'EXECUCIÓ

No hi han condicions específiques del procés d'execució.

3.- UNITAT I CRITERI D'AMIDAMENT

Unitat mesurada segons les especificacions de la DT.

4.- NORMATIVA DE COMPLIMENT OBLIGATORI

No hi ha normativa de compliment obligatori.

P6 - TANCAMENTS I DIVISÒRIES

P64 - TANCAMENTS DE PLANXES METÀL·LIQUES

P641- - TANCAMENT DE PLANXES D'ACER, EN SEGURETAT I SALUT

1.- DEFINICIÓ I CONDICIONS DE LES PARTIDES D'OBRA EXECUTADES

Col·locació de tanca provisional de 2 m d'alçària, de planxa grecada d'acer, fixada a peus d'acer conformat amb desmuntatge inclòs. L'execució de la unitat d'obra inclou les operacions següents:

- Replanteig
- Col·locació dels peus
- Col·locació de les planxes entre els suports
- Desmuntatge del conjunt

CONDICIONS GENERALS:

La tanca ha de quedar ben fixada al suport. Ha d'estar aplomada i amb els angles i els nivells previstos. Els muntants han de quedar verticals, independentment del pendent del terreny.

Toleràncies d'execució:

Distància entre els suports: ± 5 mm

Replanteig: ± 10 mm

Nivell: ± 5 mm

Aplomat: ± 5 mm

2.- CONDICIONS DEL PROCÉS D'EXECUCIÓ

Durant tot el procés constructiu, s'ha de garantir la protecció contra les empentes i els impactes i s'ha de mantenir l'aplomat amb l'ajuda d'elements auxiliars.

3.- UNITAT I CRITERI D'AMIDAMENT

m de llargària amidada segons les especificacions de la DT.

4.- NORMATIVA DE COMPLIMENT OBLIGATORI

No hi ha normativa de compliment obligatori.

PB - PROTECCIONS I SENYALITZACIÓ
PB2 - BARRERES DE SEGURETAT
PB21- - BARRERA DE SEGURETAT RÍGIDA PER A ÚS TEMPORAL, COL·LOCADA

1.- DEFINICIÓ I CONDICIONS DE LES PARTIDES D'OBRA EXECUTADES

Barreres prefabricades de formigó d'ús temporal, amb l'objectiu de millorar la seguretat viària durant l'execució d'obres o tasques de manteniment a les carreteres. L'execució de la unitat d'obra inclou les operacions següents:

- Replanteig
- Col·locació de les peces
- Fixació de les peces sobre la superfície d'assentament, en el seu cas
- Unió de les peces entre elles

CONDICIONS GENERALS:

El contractista ha de sotmetre a l'aprovació de la DF el pla de muntatge en el que s'ha d'indicar el mètode i mitjans auxiliars previstos. Les peces disposades per al muntatge no han de presentar arestes descantellades, discontinuïtats en el formigó o armadures visibles. La barrera s'ha de situar a la posició indicada a la DT, amb les modificacions expressament aprovades per la DF durant el replanteig. No hi ha d'haver peces que sobresurtin de l'alineació. Toleràncies d'execució:

Replanteig: ± 3 cm

Ressalts entre trams: ± 10 mm

Nivells: ± 10 mm

2.- CONDICIONS DEL PROCÉS D'EXECUCIÓ

CONDICIONS GENERALS:

Abans d'executar la partida ha d'estar feta la base, complint les especificacions de la DT. Abans de començar el muntatge la DF ha d'aprovar el replanteig. El contractista ha de sotmetre a l'aprovació de la DF el pla de muntatge en el que s'ha d'indicar el mètode i mitjans auxiliars previstos. La base de recolzament ha de ser estable i resistent. Si el muntatge afectés el trànsit de vianants o vehicles, el contractista ha de presentar amb la suficient antelació, a l'aprovació de la DF, el sistema de senyalització i el programa de tall, restricció o desviament del trànsit. La col·locació de la peça s'ha de realitzar de manera que no rebi cops que la puguin afectar. Les irregularitats superiors a ± 1 cm entre la superfície de contacte de la barrera i el paviment, s'han de corregir col·locant bandes o tires de goma. Les peces s'han de manipular pels punts d'ancoratge disposats per a aquest fi. La unió entre les barreres s'ha de fer amb els elements de connexió subministrats pel fabricant.

3.- UNITAT I CRITERI D'AMIDAMENT

m de llargària realment col·locat d'acord amb les especificacions de la DT.

4.- NORMATIVA DE COMPLIMENT OBLIGATORI

Orden de 6 de febrero de 1976 por la que se aprueba el Pliego de Prescripciones Técnicas Generales para Obras de Carreteras y Puentes (PG-3).

Orden FOM/2523/2014, de 12 de diciembre, por la que se actualizan determinados artículos del Pliego de Prescripciones Técnicas Generales para Obras de Carreteras y Puentes, relativos a materiales básicos, a firmes y pavimentos, y a señalización, balizamiento y sistemas de contención de vehículos (PG-3).

Orden Circular 35/2014 sobre criterios de aplicación de sistemas de contención de vehículos.

Real Decreto 1247/2008, de 18 de julio, por el que se aprueba la Instrucción de Hormigón Estructural (EHE-08).

UNE 135112:1994 Sistemas viales de contención de vehículos. Barreras de hormigón. Materiales básicos y control de ejecución.

5.- CONDICIONS DE CONTROL D'EXECUCIÓ I DE L'OBRA ACABADA

CONTROL D'EXECUCIÓ. OPERACIONS DE CONTROL:

Els punts de control més destacables són els següents:

- Inspecció visual del material abans de la seva col·locació, rebutjant les peces malmeses
- Replanteig de la situació de les peces.
- Preparació de les superfícies o punts de recolzament, neteja i anivellament.
- Col·locació de l'apuntament, en cas que sigui necessari.
- Anivellament i control topogràfic (si és el cas) de les peces col·locades.

CONTROL D'EXECUCIÓ. CRITERIS DE PRESA DE MOSTRES:

Les operacions de control s'han de realitzar segons les indicacions de la DF.

CONTROL D'EXECUCIÓ. INTERPRETACIÓ DE RESULTATS I ACTUACIONS EN CAS D'INCOMPLIMENT:

Correcció per part del contractista de les irregularitats observades. No es permetrà la continuació dels treballs fins que no estiguin solucionats els defectes d'execució.

CONTROL DE L'OBRA ACABADA. OPERACIONS DE CONTROL:

Els punts de control més destacables són els següents:

- Inspecció visual de la unitat finalitzada i control de les condicions geomètriques d'acabat, segons l'article 100. de la norma EHE-08.

Assaigs d'informació complementària:

- De les estructures projectades i construïdes d'acord a l'EHE-08, en les que els materials i l'execució hagin assolit la qualitat prevista, comprovada mitjançant els controls preceptius, sols necessiten sotmetre's a assaigs d'informació i en particular a proves de càrrega, les incloses en els següents supòsits:
- Quan així ho disposi les Instruccions, reglaments específics d'un tipus d'estructura o el plec de prescripcions tècniques particulars.
- Quan degut a caràcter particular de l'estructura convingui comprovar que la mateixa reuneix certes condicions específiques. En aquest cas el plec de prescripcions tècniques particulars

establirà els assaigs oportuns que s'han de realitzar, indicant amb tota precisió la forma de realitzar-los i la manera d'interpretar els resultats.

- Quan a judici de la DF existeixin dubtes raonables sobre la seguretat, funcionalitat o durabilitat de l'estructura.

CONTROL DE L'OBRA ACABADA. CRITERIS DE PRESA DE MOSTRES:

Els controls s'han de realitzar segons les indicacions de la DF, i el contingut del capítol 17 de la norma EHE-08.

CONTROL DE L'OBRA ACABADA. INTERPRETACIÓ DE RESULTATS I ACTUACIONS EN CAS D'INCOMPLIMENT:

Si s'aprecien deficiències importants en l'element construït, la DF podrà encarregar assaigs d'informació complementaria (testimonis, ultrasons, escleròmetre) per tal de tenir coneixement de les condicions de resistència assolides o altres característiques de l'element.

PB - PROTECCIONS I SENYALITZACIÓ

PBB - SENYALITZACIÓ VERTICAL

PBB2- - MATERIAL AUXILIAR PER A PROTECCIONS DE VIALITAT PROVISIONALS, COL·LOCAT

1.- DEFINICIÓ I CONDICIONS DE LES PARTIDES D'OBRA EXECUTADES

Senyalització que referida a un objecte, activitat o situació determinades, proporcioni una indicació o una obligació relativa a la seguretat o la salut en el treball mitjançant un senyal en forma de plafó o un color, segons procedeixi.

CONDICIONS D'UTILITZACIÓ:

Principis generals:

- Per a la utilització de la senyalització de seguretat s'ha de partir dels següents principis generals:
 - La senyalització mai no elimina el risc.
 - Una correcta senyalització no dispensa de l'adopció de mesures de seguretat i protecció per part dels projectistes i responsables de la seguretat en cada tall.
 - Els destinataris hauran de tenir un coneixement adequat del sistema de senyalització.
 - La senyalització indiscriminada pot provocar confusió o despreocupació en qui ho rebi, eliminant la seva eficàcia preventiva.

CRITERIS DE SENYALITZACIÓ PROVISIONAL EN LES OBRES DE CONSTRUCCIÓ:

La seva forma, suport, colors, pictogrames i dimensions es correspondran amb els establerts en el RD 485/1997, de 14 d'abril, i estaran advertint, prohibint, obligant o informant en els llocs en què realment es necessiti, i solament en aquests. En aquelles obres en les quals la intrusió de persones alienes hi sigui una possibilitat, hauran de col·locar-se els senyals de seguretat, amb llegendes al seu peu (senyal addicional), indicatives dels seus respectius continguts. S'instal·laran preferentment a una altura i posició adequades a l'angle visual dels seus destinataris, tenint en compte possibles obstacles, en la proximitat immediata del risc o objecte a senyalitzar o, quant es tracti d'un risc general, en l'accés a la zona de risc. L'emplaçament del senyal serà accessible, estarà ben il·luminat i serà fàcilment visible. No se situaran gaires senyals pròxims entre sí. Nota: Cal recordar que el rètol

general enunciatiu dels senyals de seguretat, que acostuma a situar-se a l'entrada de l'obra, té únicament la consideració de plafó indicatiu. Els senyals hauran de retirar-se quan deixi d'existir la situació que justificava el seu emplaçament. No s'iniciaran obres que afectin a la lliure circulació sense haver col·locat la corresponent senyalització, abalisament i, en el seu cas, defenses. La seva forma, suport, colors, pictogrames i dimensions es correspondran amb l'establert en la Norma de Carreteres 8.3.- IC i catàleg d'Elements de Senyalització, Abalisament i Defensa per a circulació vial. La part inferior dels senyals estaran a 1 m sobre la calçada. S'exceptua el cas dels senyals "SENTIT PROHIBIT" i "SENTIT OBLIGATORI" en calçades divergents, que podran col·locar-se sobre un pal solament, a la mínima altura. Els senyals i plafons direccionals, es col·locaran sempre perpendiculars a l'eix de la via, mai inclinats. El fons dels senyals provisionals d'obra serà de color groc. Està prohibit posar cartells amb missatges escrits, diferents dels que figuren en el Codi de Circulació. Tot senyal que impliqui una PROHIBICIÓ o OBLIGACIÓ haurà de ser repetida a intervals d'1 min. (s/velocitat limitada) i anul·lada en quant sigui possible. Tota senyalització d'obres que exigeixi l'ocupació de part de l'esplanada de la carretera, es compondrà, com a mínim, dels següents elements:

- Senyal de perill "OBRES" (Placa TP 18)
 - Barrera que limiti frontalment la zona no utilitzable de l'esplanada
- La placa "OBRES" haurà d'estar, com a mínim, a 150 m i, com a màxim, a 250 m de la barrera, en funció de la visibilitat del tram, de la velocitat del tràfic i del número de senyals complementaris, que es necessitin col·locar entre senyal i barrera. Finalitzats els treballs hauran de retirar-se totalment, si no queda cap obstacle en la calçada. Per a aclarir, completar o intensificar la senyalització mínima, podrà afegir-se, segons les circumstàncies, els següents elements:
- Limitació progressiva de la velocitat, en escalons màxims de 30 km/h, des de la màxima permesa a la carretera fins la detenció total si fos necessari (Placa TR 301). El primer senyal de limitació pot situar-se prèviament a la de perill "OBRES"
 - Avís de règim de circulació a la zona afectada (Plaques TP 25, TR 400, TR 5, TR 6, TR 305)
 - Orientació dels vehicles per les possibles desviacions (Placa TR 401).
 - Delimitació longitudinal de la zona ocupada.
 - No s'ha de limitar la velocitat per sota de 60 km/h en autopista o autovies, ni a 50 km a la resta de les vies, llevat del cas d'ordenació en sentit únic alternatiu, que podrà rebaixar-se a 40 km/h.
 - L'ordenació en sentit únic "ALTERNATIU" es durà a terme per un dels següents sistemes:
 - Establiment de la prioritat d'un dels sentits mitjançant senyals fixos. Circular, amb fletxa vermella i negra. Quadrada, amb fletxa vermella i blanca.
 - Ordenació diürna mitjançant senyals manuals (paletes o discos), si els senyalitzadors es poden comunicar visualment o mitjançant radio telèfon. Nota: El sistema de "testimoni" està totalment proscriu.
 - Mitjançant semàfor regulador.
 - Quan s'hagi de tallar totalment la carretera o s'estableixi sentit únic alternatiu, durant la nit, la detenció serà regulada mitjançant semàfors. Durant el dia, poden utilitzar-se senyalitzadors amb armilla fotoluminiscent.
 - Quan per la zona de calçada lliure puguin circular dues files de vehicles s'indicarà la desviació de l'obstacle amb una sèrie de senyals TR 401 (direcció obligatòria), inclinades a 45º i formant en

planta una alineació recta, l'angle de la qual amb el cantell de la carretera sigui inferior quant major sigui la velocitat permesa en el tram.

- Tots els senyals seran clarament visibles, i per la nit reflectors.

2.- CONDICIONS DEL PROCÉS D'EXECUCIÓ

Es seguiran les recomanacions d'emmagatzematge i atenció, fixats pel fabricant i la DGT. Es reemplaçaran els elements, es netejaran, es farà un manteniment i es col·locaran en el lloc assignat, seguint les instruccions del fabricant i la DGT. S'emmagatzemaran en compartiments amplis i secs, amb temperatures compreses entre 15 i 25 °C. Els estocs i les entregues estaran documentades i custodiades, amb justificant de recepció i rebut, per un responsable delegat per l'empresa. La vida útil dels senyals i abalisaments és limitada, degut tant al seu desgast prematur per l'ús, com a actuacions de vandalisme o atemptat patrimonial, amb independència que hagin estat o no utilitzades.

3.- UNITAT I CRITERI D'AMIDAMENT

PLAQUES, SENYALS, SEMÀFORS I BASTIDOR PER A SUPORT DE SENYALITZACIÓ MÒBIL:

Unitat de quantitat instal·lada a l'obra d'acord amb la DT.

SUPPORT RECTANGULAR D'ACER:

m de llargària mesurat segons especificacions de la DT.

4.- NORMATIVA DE COMPLIMENT OBLIGATORI

Ley 31/1995, de 8 de noviembre, de prevención de riesgos laborales.

Real Decreto 485/1997, de 14 de abril, sobre disposiciones mínimas en materia de señalización de seguridad y salud en el trabajo.

Real Decreto 363/1995, de 10 de marzo, por la que se aprueba el reglamento sobre notificación de sustancias nuevas y clasificación, envasado y etiquetado de sustancias peligrosas.

Orden de 31 de agosto de 1987 sobre señalización, balizamiento, defensa, limpieza y terminación de obras fijas en vías fuera de poblado.

UNE 23033-1:1981 Seguridad contra incendios. Señalización.

Real Decreto 842/2002 de 2 de agosto, por el que se aprueba el Reglamento Electrotécnico de Baja Tensión. REBT 2002.

UNE 1063:2000 Caracterización de tuberías según la materia de paso.

UNE 48103:1994 Pinturas y barnices. Colores normalizados.

DIN 2403:1984 Identification of pipelines according to the fluid conveyed.

UNE-EN 60073:1997 Principios básicos y de seguridad para interfaces hombre-máquina, el marcado y la identificación. Principios de codificación para dispositivos indicadores y actuadores.

UNE-EN 60204-1:1999 Seguridad de las máquinas. Equipo eléctrico de las máquinas. Parte 1: Requisitos generales.

PB - PROTECCIONS I SENYALITZACIÓ

PBB - SENYALITZACIÓ VERTICAL

PBBJ- - SENYAL PROVISIONAL, COL·LOCAT

1.- DEFINICIÓ I CONDICIONS DE LES PARTIDES D'OBRA EXECUTADES

Senyalització que referida a un objecte, activitat o situació determinades, proporcioni una indicació o una obligació relativa a la seguretat o la salut en el treball mitjançant un senyal en forma de plafó o un color, segons procedeixi.

CONDICIONS D'UTILITZACIÓ:

Principis generals:

- Per a la utilització de la senyalització de seguretat s'ha de partir dels següents principis generals:
 - La senyalització mai no elimina el risc.
 - Una correcta senyalització no dispensa de l'adopció de mesures de seguretat i protecció per part dels projectistes i responsables de la seguretat en cada tall.
 - Els destinataris hauran de tenir un coneixement adequat del sistema de senyalització.
 - La senyalització indiscriminada pot provocar confusió o despreocupació en qui ho rebi, eliminant la seva eficàcia preventiva.

CRITERIS DE SENYALITZACIÓ PROVISIONAL EN LES OBRES DE CONSTRUCCIÓ:

La seva forma, suport, colors, pictogrames i dimensions es correspondran amb els establerts en el RD 485/1997, de 14 d'abril, i estaran advertint, prohibint, obligant o informant en els llocs en què realment es necessiti, i solament en aquests. En aquelles obres en les quals la intrusió de persones alienes hi sigui una possibilitat, hauran de col·locar-se els senyals de seguretat, amb llegendes al seu peu (senyal addicional), indicatives del seus respectius continguts. S'instal·laran preferentment a una altura i posició adequades a l'angle visual dels seus destinataris, tenint en compte possibles obstacles, en la proximitat immediata del risc o objecte a senyalitzar o, quant es tracti d'un risc general, en l'accés a la zona de risc. L'emplaçament del senyal serà accessible, estarà ben il·luminat i serà fàcilment visible. No se situaran gaires senyals pròxims entre sí. Nota: Cal recordar que el rètol general enunciatiu dels senyals de seguretat, que acostuma a situar-se a l'entrada de l'obra, té únicament la consideració de plafó indicatiu. Els senyals hauran de retirar-se quan deixi d'existir la situació que justificava el seu emplaçament. No s'iniciaran obres que afectin a la lliure circulació sense haver col·locat la corresponent senyalització, abalisament i, en el seu cas, defenses. La seva forma, suport, colors, pictogrames i dimensions es correspondran amb l'establert en la Norma de Carreteres 8.3.- IC i catàleg d'Elements de Senyalització, Abalisament i Defensa per a circulació vial. La part inferior dels senyals estaran a 1 m sobre la calçada. S'exceptua el cas dels senyals "SENTIT PROHIBIT" i "SENTIT OBLIGATORI" en calçades divergents, que podran col·locar-se sobre un pal solament, a la mínima altura. Els senyals i plafons direccionals, es col·locaran sempre perpendiculars a l'eix de la via, mai inclinats. El fons dels senyals provisionals d'obra serà de color groc. Està prohibit posar cartells amb missatges escrits, diferents dels que figuren en el Codi de Circulació. Tot senyal que impliqui una PROHIBICIÓ o OBLIGACIÓ haurà de ser repetida a intervals d'1 min. (s/velocitat limitada) i anul·lada en quant sigui possible. Tota senyalització d'obres que exigeixi l'ocupació de part

de l'esplanada de la carretera, es compondrà, com a mínim, dels següents elements:

- Senyal de perill "OBRES" (Placa TP 18)
- Barrera que limiti frontalment la zona no utilitzable de l'esplanada

La placa "OBRES" haurà d'estar, com a mínim, a 150 m i, com a màxim, a 250 m de la barrera, en funció de la visibilitat del tram, de la velocitat del tràfic i del número de senyals complementaris, que es necessitin col·locar entre senyal i barrera. Finalitzats els treballs hauran de retirar-se totalment, si no queda cap obstacle en la calçada. Per a aclarir, completar o intensificar la senyalització mínima, podrà afegir-se, segons les circumstàncies, els següents elements:

- Limitació progressiva de la velocitat, en escalons màxims de 30 km/h, des de la màxima permesa a la carretera fins la detenció total si fos necessari (Placa TR 301). El primer senyal de limitació pot situar-se prèviament a la de perill "OBRES"
- Avís de règim de circulació a la zona afectada (Plaques TP 25, TR 400, TR 5, TR 6, TR 305)
- Orientació dels vehicles per les possibles desviacions (Placa TR 401).
- Delimitació longitudinal de la zona ocupada.
- No s'ha de limitar la velocitat per sota de 60 km/h en autopista o autovies, ni a 50 km a la resta de les vies, llevat del cas d'ordenació en sentit únic alternatiu, que podrà rebaixar-se a 40 km/h.
- L'ordenació en sentit únic "ALTERNATIU" es durà a terme per un dels següents sistemes:
- Establiment de la prioritat d'un dels sentits mitjançant senyals fixos. Circular, amb fletxa vermella i negra. Quadrada, amb fletxa vermella i blanca.
- Ordenació diürna mitjançant senyals manuals (paletes o discos), si els senyalitzadors es poden comunicar visualment o mitjançant radio telèfon. Nota: El sistema de "testimoni" està totalment proscrit.
- Mitjançant semàfor regulador.
- Quan s'hagi de tallar totalment la carretera o s'estableixi sentit únic alternatiu, durant la nit, la detenció serà regulada mitjançant semàfors. Durant el dia, poden utilitzar-se senyalitzadors amb armilla fotoluminiscent.
- Quan per la zona de calçada lliure puguin circular dues files de vehicles s'indicarà la desviació de l'obstacle amb una sèrie de senyals TR 401 (direcció obligatòria), inclinades a 45º i formant en planta una alineació recta, l'angle de la qual amb el cantell de la carretera sigui inferior quant major sigui la velocitat permesa en el tram.
- Tots els senyals seran clarament visibles, i per la nit reflectors.

2.- CONDICIONS DEL PROCÉS D'EXECUCIÓ

Es seguiran les recomanacions d'emmagatzematge i atenció, fixats pel fabricant i la DGT. Es reemplaçaran els elements, es netejaran, es farà un manteniment i es col·locaran en el lloc assignat, seguint les instruccions del fabricant i la DGT. S'emmagatzemaran en compartiments amplis i secs, amb temperatures compreses entre 15 i 25 °C. Els estocs i les entregues estaran documentades i custodiades, amb justificació de recepció i rebut, per un responsable delegat per l'empresa. La vida útil dels senyals i abalisaments és limitada, degut tant al seu desgast prematur per l'ús, com a actuacions de vandalisme o atemptat patrimonial, amb independència que hagin estat o no

utilitzades.

3.- UNITAT I CRITERI D'AMIDAMENT

PLAQUES, SENYALS, SEMÀFORS I BASTIDOR PER A SUPORT DE SENYALITZACIÓ MÒBIL:

Unitat de quantitat instal·lada a l'obra d'acord amb la DT.

4.- NORMATIVA DE COMPLIMENT OBLIGATORI

Ley 31/1995, de 8 de noviembre, de prevención de riesgos laborales.

Real Decreto 485/1997, de 14 de abril, sobre disposiciones mínimas en materia de señalización de seguridad y salud en el trabajo.

Real Decreto 363/1995, de 10 de marzo, por la que se aprueba el reglamento sobre notificación de sustancias nuevas y clasificación, envasado y etiquetado de sustancias peligrosas.

Orden de 31 de agosto de 1987 sobre señalización, balizamiento, defensa, limpieza y terminación de obras fijas en vías fuera de poblado.

UNE 23033-1:1981 Seguridad contra incendios. Señalización.

Real Decreto 842/2002 de 2 de agosto, por el que se aprueba el Reglamento Electrotécnico de Baja Tensión. REBT 2002.

UNE 1063:2000 Caracterización de tuberías según la materia de paso.

UNE 48103:1994 Pinturas y barnices. Colores normalizados.

DIN 2403:1984 Identification of pipelines according to the fluid conveyed.

UNE-EN 60073:1997 Principios básicos y de seguridad para interfaces hombre-máquina, el marcado y la identificación. Principios de codificación para dispositivos indicadores y actuadores.

UNE-EN 60204-1:1999 Seguridad de las máquinas. Equipo eléctrico de las máquinas. Parte 1: Requisitos generales.

PQ - EQUIPAMENTS I MOBILIARI URBÀ

PQU - EQUIPAMENTS PER A PERSONAL D'OBRA

PQU0- - ARMARI PER A MÒDULS PREFABRICATS D'OBRA, COL·LOCAT

1.- DEFINICIÓ I CONDICIONS DE LES PARTIDES D'OBRA EXECUTADES

Mobiliari i aparells per a mòduls prefabricats d'obra, col·locats. S'han considerat els elements següents:

- Armari amb porta, pany i clau
- Banc
- Nevera
- Planxa elèctrica per escalfar menjars
- Recipient per a recollida d'escombraries
- Taula

- Mirall
- Forn microones
- Penja-robes
- Pica per a rentar plats

L'execució de la unitat d'obra inclou les operacions següents:

- Armari o penja-robes:
- Replanteig
- Muntatge, fixació i anivellament
- Retirada de l'obra dels embalatges i restes de materials

CONDICIONS GENERALS:

La posició ha de ser la reflectida a la DT o, en el seu defecte, la indicada per la DF.

ARMARI:

L'armari ha de quedar fixat sòlidament al parament per un mínim de quatre punts. L'armari ha de quedar recolzat al paviment. La porta ha d'obrir i tancar correctament. El pany ha d'obrir i tancar correctament. La posició ha de ser la fixada a la DT. Toleràncies d'execució:

Posició: ± 20 mm

Aplomat: $\pm 2\%$

2.- CONDICIONS DEL PROCÉS D'EXECUCIÓ

CONDICIONS GENERALS:

S'ha de comprovar que les característiques del producte corresponen a les especificades al projecte. Un cop col·locat l'element, es procedirà a la retirada de l'obra de tots els materials sobrants com ara embalatges, etc.

3.- UNITAT I CRITERI D'AMIDAMENT

Unitat de quantitat col·locada, mesurada segons les especificacions de la DT.

4.- NORMATIVA DE COMPLIMENT OBLIGATORI

PER A LA RESTA D'ELEMENTS:

No hi ha normativa de compliment obligatori.

- PQ - EQUIPAMENTS I MOBILIARI URBÀ**
- PQU - EQUIPAMENTS PER A PERSONAL D'OBRA**
- PQU1- - BANC PER A MÒDULS PREFABRICATS D'OBRA, COL·LOCAT**

1.- DEFINICIÓ I CONDICIONS DE LES PARTIDES D'OBRA EXECUTADES

Mobiliari i aparells per a mòduls prefabricats d'obra, col·locats. S'han considerat els elements

següents:

- Armari amb porta, pany i clau
- Banc
- Nevera
- Planxa elèctrica per escalfar menjars
- Recipient per a recollida d'escombraries
- Taula
- Mirall
- Forn microones
- Penja-robes
- Pica per a rentar plats

L'execució de la unitat d'obra inclou les operacions següents:

- Banc, recipient per a recollida d'escombraries o taula:
 - Col·locació
 - Retirada de l'obra dels embalatges i restes de materials

CONDICIONS GENERALS:

La posició ha de ser la reflectida a la DT o, en el seu defecte, la indicada per la DF.

2.- CONDICIONS DEL PROCÉS D'EXECUCIÓ

CONDICIONS GENERALS:

S'ha de comprovar que les característiques del producte corresponen a les especificades al projecte. Un cop col·locat l'element, es procedirà a la retirada de l'obra de tots els materials sobrants com ara embalatges, etc.

3.- UNITAT I CRITERI D'AMIDAMENT

Unitat de quantitat col·locada, mesurada segons les especificacions de la DT.

4.- NORMATIVA DE COMPLIMENT OBLIGATORI

PER A LA RESTA D'ELEMENTS:

No hi ha normativa de compliment obligatori.

- PQ - EQUIPAMENTS I MOBILIARI URBÀ**
- PQU - EQUIPAMENTS PER A PERSONAL D'OBRA**
- PQU4- - FORN MICROONES PER A MÒDULS PREFABRICATS D'OBRA, COL·LOCAT**

1.- DEFINICIÓ I CONDICIONS DE LES PARTIDES D'OBRA EXECUTADES

Mobiliari i aparells per a mòduls prefabricats d'obra, col·locats. S'han considerat els elements

següents:

- Armari amb porta, pany i clau
- Banc
- Nevera
- Planxa elèctrica per escalfar menjars
- Recipient per a recollida d'escombraries
- Taula
- Mirall
- Forn microones
- Penja-robes
- Pica per a rentar plats

L'execució de la unitat d'obra inclou les operacions següents:

- Nevera, planxa elèctrica o forn microones:
 - Col·locació de l'aparell i anivellament
 - Escomesa a la xarxa elèctrica
 - Prova de servei
 - Retirada de l'obra de les restes d'emalatges, retalls de tubs, cables, etc.

CONDICIONS GENERALS:

La posició ha de ser la reflectida a la DT o, en el seu defecte, la indicada per la DF.

NEVERA, PLANXA ELÈCTRICA O FORN MICROONES:

L'aparell instal·lat ha de reunir les mateixes condicions exigides a l'element simple. La posició i alçada ha de ser la indicada a la DT. La presa elèctrica ha de complir tot l'especificat al "Reglamento Electrotécnico para Baja Tensión". Ha de quedar fixat sòlidament al suport pels punts previstos d'acord amb les instruccions d'instal·lació del fabricant.

2.- CONDICIONS DEL PROCÉS D'EXECUCIÓ

CONDICIONS GENERALS:

S'ha de comprovar que les característiques del producte corresponen a les especificades al projecte. Un cop col·locat l'element, es procedirà a la retirada de l'obra de tots els materials sobrants com ara embalatges, etc.

NEVERA, PLANXA ELÈCTRICA O FORN MICROONES:

Per al seu muntatge s'han de seguir les instruccions facilitades pel fabricant. S'ha de comprovar que les característiques tècniques de l'aparell corresponguin a les especificades al projecte. S'ha de comprovar la idoneïtat de la tensió disponible amb l'aparell. La seva instal·lació no ha d'alterar les característiques dels elements. Les connexions a la xarxa de servei s'han de fer un cop tallat el subministrament. S'ha de manipular a obra amb molta cura i ha de quedar protegit durant la construcció, abans i després del seu muntatge, contra impactes.

3.- UNITAT I CRITERI D'AMIDAMENT

Unitat de quantitat col·locada, mesurada segons les especificacions de la DT.

4.- NORMATIVA DE COMPLIMENT OBLIGATORI

NEVERA, PLANXA ELÈCTRICA O FORN MICROONES:

Real Decreto 842/2002 de 2 de agosto, por el que se aprueba el Reglamento Electrotécnico de Baja Tensión. REBT 2002.

PQ - EQUIPAMENTS I MOBILIARI URBÀ

PQU - EQUIPAMENTS PER A PERSONAL D'OBRA

PQUC- - MÒDUL PREFABRICAT PER EQUIPAMENT MENJADOR D'OBRA, COL·LOCAT

1.- DEFINICIÓ I CONDICIONS DE LES PARTIDES D'OBRA EXECUTADES

Casetes modulares prefabricades per a acollir les instal·lacions provisionals a utilitzar pel personal d'obra, durant el temps de la seva execució, en condicions de salubritat i confort. Als efectes del present Estudi de Seguretat i Salut es contemplen únicament les casetes modulares prefabricades, per a la seva utilització majoritàriament assumida en el sector. La seva instal·lació és obligatòria en obres en què es contracten a més de 20 treballadors (contractats + subcontractats + autònoms) per un temps igual o superior a 15 dies. Per tal motiu, respecte a les instal·lacions del personal, s'ha d'estudiar la possibilitat de poder incloure-hi al personal de subcontractada amb inferior número de treballadors, de manera que tot el personal que hi participi pugui gaudir d'aquests serveis, descomptant aquesta prestació del pressupost de Seguretat assignat al Subcontractista o mitjançant qualsevol altra fórmula econòmica de tal manera que no vagi en detriment de cap de les parts. Si per les característiques i durada de l'obra, es necessita la construcció "in situ" d'aquest tipus d'implantació per al personal, les característiques, superfícies habilitades i qualitats, es correspondran amb les habituals i comunes a les restants partides d'una obra d'edificació, amb uns mínims de qualitat equivalent al de les edificacions socials de protecció oficial, havent-se de realitzar un projecte i pressupost específic a tal fi, que s'adjuntarà a l'Estudi de Seguretat i Salut de l'obra.

CONDICIONS D'UTILITZACIÓ:

El contractista està obligat a posar a disposició del personal contractat, les instal·lacions provisionals de salubritat i confort, en les condicions d'utilització, manteniment i amb l'equipament suficient, digne i adequat per a assegurar les mateixes prestacions que la llei estableix per a tot centre de treball industrial. Els treballadors usuaris de les instal·lacions provisionals de salubritat i confort, estan obligats a utilitzar els esmentats serveis, sense menyspreu de la seva integritat patrimonial, i preservant en el seu àmbit personal d'utilització, les condicions d'ordre i neteja habituals del seu entorn quotidià. Diàriament es destinarà un personal mínim, per a fer-se càrrec del buidat de recipients d'escombraries i la seva retirada, així com el manteniment d'ordre, neteja i equipament de les casetes provisionals del personal d'obra i el seu entorn d'implantació. Es tractarà regularment

amb productes bactericides i antiparasitaris els punts susceptibles de riscos higiènic o infeccions produïdes per bactèries, animals o paràsits.

2.- CONDICIONS DEL PROCÉS D'EXECUCIÓ

Es seguiran escrupolosament les recomanacions de manteniment, fixats pel fabricant o llogater. Es reemplaçaran els elements deteriorats, es netejaran, engreixaran, pintaran, ajustaran i es col·locaran en el lloc assignat, seguint les instruccions del fabricant o llogater. Per ordre d'importància, prevaldrà el "Manteniment Predictiu" sobre el "Manteniment Preventiu" i aquest sobre el "Manteniment Correctiu" (o reparació d'avaría).

3.- UNITAT I CRITERI D'AMIDAMENT

ELEMENTS AMIDATS PER MESOS:

Les casetes provisionals per a la salubritat i confort del personal d'obra es comptabilitzaran per amortització temporal, en forma de Lloguer Mensual (intern d'empresa si les casetes són propietat del contractista), en funció d'un criteri estimat de necessitats d'utilització durant l'execució de l'obra. Aquesta repercussió de l'amortització temporal, serà ascendent i descendent en funció del volum de treballadors simultanis presents a cada fase d'obra.

ELEMENTS AMIDATS PER UNITATS:

Unitat de quantitat col·locada, mesurada segons les especificacions de la DT.

4.- NORMATIVA DE COMPLIMENT OBLIGATORI

Ley 31/1995, de 8 de noviembre, de prevención de riesgos laborales.

Real Decreto 486/1997, de 14 de abril, por el que se establecen las disposiciones mínimas de seguridad y salud en los lugares de trabajo.

Real Decreto 1627/1997, de 24 de octubre, por el que se establecen disposiciones mínimas de seguridad y de salud en las obras de construcción.

Real Decreto 1215/1997, de 18 de julio por el que se establecen las disposiciones mínimas de seguridad y salud para la utilización por los trabajadores de los equipos de trabajo.

Real Decreto 664/1997, de 12 de mayo, sobre la protección de los trabajadores contra los riesgos relacionados con la exposición a agentes biológicos durante el trabajo.

Orden de 25 de marzo de 1998 por la que se adapta en función del progreso técnico el Real Decreto 664/1997, de 12 de mayo, sobre la protección de los trabajadores contra los riesgos relacionados con la exposición a agentes biológicos durante el trabajo.

Orden de 9 de marzo de 1971 por la que se aprueba la Ordenanza General de Seguridad e Higiene en el Trabajo.

Orden de 28 de agosto de 1970 (trabajo) por la que se aprueba la Ordenanza de Trabajo de la Construcción, Vidrio y Cerámica.

Real Decreto 842/2002 de 2 de agosto, por el que se aprueba el Reglamento Electrotécnico de Baja Tensión. REBT 2002.

Orden de 20 de mayo de 1952, por la que se aprueba el Reglamento de Seguridad e Higiene del trabajo en la industria de la construcción.

Convenio OIT número 62 de 23 de junio de 1937. Prescripciones de seguridad en la industria de la edificación

PQ - EQUIPAMENTS I MOBILIARI URBA

PQU - EQUIPAMENTS PER A PERSONAL D'OBRA

PQUD- - MÒDUL PREFABRICAT PER A EQUIPAMENT DE SANITARIS D'OBRA, COL·LOCAT

1.- DEFINICIÓ I CONDICIONS DE LES PARTIDES D'OBRA EXECUTADES

Casetes modulares prefabricadas per a acollir les instal·lacions provisionals a utilitzar pel personal d'obra, durant el temps de la seva execució, en condicions de salubritat i confort. Als efectes del present Estudi de Seguretat i Salut es contemplen únicament les casetes modulares prefabricadas, per a la seva utilització majoritàriament assumida en el sector. La seva instal·lació és obligatòria en obres en què es contracten a més de 20 treballadors (contractats + subcontractats + autònoms) per un temps igual o superior a 15 dies. Per tal motiu, respecte a les instal·lacions del personal, s'ha d'estudiar la possibilitat de poder incloure-hi al personal de subcontractada amb inferior número de treballadors, de manera que tot el personal que hi participi pugui gaudir d'aquests serveis, descomptant aquesta prestació del pressupost de Seguretat assignat al Subcontractista o mitjançant qualsevol altra fórmula econòmica de tal manera que no vagi en detriment de cap de les parts. Si per les característiques i durada de l'obra, es necessités la construcció "in situ" d'aquest tipus d'implantació per al personal, les característiques, superfícies habilitades i qualitats, es correspondran amb les habituals i comunes a les restants partides d'una obra d'edificació, amb uns mínims de qualitat equivalent al de les edificacions socials de protecció oficial, havent-se de realitzar un projecte i pressupost específic a tal fi, que s'adjuntarà a l'Estudi de Seguretat i Salut de l'obra.

CONDICIONS D'UTILITZACIÓ:

El contractista està obligat a posar a disposició del personal contractat, les instal·lacions provisionals de salubritat i confort, en les condicions d'utilització, manteniment i amb l'equipament suficient, digne i adequat per a assegurar les mateixes prestacions que la llei estableix per a tot centre de treball industrial. Els treballadors usuaris de les instal·lacions provisionals de salubritat i confort, estan obligats a utilitzar els esmentats serveis, sense menyspreu de la seva integritat patrimonial, i preservant en el seu àmbit personal d'utilització, les condicions d'ordre i neteja habituals del seu entorn quotidià. Diàriament es destinarà un personal mínim, per a fer-se càrrec del buidat de recipients d'escombraries i la seva retirada, així com el manteniment d'ordre, neteja i equipament de les casetes provisionals del personal d'obra i el seu entorn d'implantació. Es tractarà regularment amb productes bactericides i antiparasitaris els punts susceptibles de riscos higiènic o infeccions produïdes per bactèries, animals o paràsits.

2.- CONDICIONS DEL PROCÉS D'EXECUCIÓ

Es seguiran escrupolosament les recomanacions de manteniment, fixats pel fabricant o llogater. Es reemplaçaran els elements deteriorats, es netejaran, engreixaran, pintaran, ajustaran i es col·locaran en el lloc assignat, seguint les instruccions del fabricant o llogater. Per ordre d'importància, prevaldrà el "Manteniment Predictiu" sobre el "Manteniment Preventiu" i aquest sobre el "Manteniment Correctiu" (o reparació d'avaría).

3.- UNITAT I CRITERI D'AMIDAMENT

ELEMENTS AMIDATS PER MESOS:

Les casetes provisionals per a la salubritat i confort del personal d'obra es comptabilitzaran per amortització temporal, en forma de Lloguer Mensual (intern d'empresa si les casetes són propietat del contractista), en funció d'un criteri estimat de necessitats d'utilització durant l'execució de l'obra. Aquesta repercussió de l'amortització temporal, serà ascendent i descendent en funció del volum de treballadors simultanis presents a cada fase d'obra.

ELEMENTS AMIDATS PER UNITATS:

Unitat de quantitat col·locada, mesurada segons les especificacions de la DT.

4.- NORMATIVA DE COMPLIMENT OBLIGATORI

Ley 31/1995, de 8 de noviembre, de prevención de riesgos laborales.

Real Decreto 486/1997, de 14 de abril, por el que se establecen las disposiciones mínimas de seguridad y salud en los lugares de trabajo.

Real Decreto 1627/1997, de 24 de octubre, por el que se establecen disposiciones mínimas de seguridad y de salud en las obras de construcción.

Real Decreto 1215/1997, de 18 de julio por el que se establecen las disposiciones mínimas de seguridad y salud para la utilización por los trabajadores de los equipos de trabajo.

Real Decreto 664/1997, de 12 de mayo, sobre la protección de los trabajadores contra los riesgos relacionados con la exposición a agentes biológicos durante el trabajo.

Orden de 25 de marzo de 1998 por la que se adapta en función del progreso técnico el Real Decreto 664/1997, de 12 de mayo, sobre la protección de los trabajadores contra los riesgos relacionados con la exposición a agentes biológicos durante el trabajo.

Orden de 9 de marzo de 1971 por la que se aprueba la Ordenanza General de Seguridad e Higiene en el Trabajo.

Orden de 28 de agosto de 1970 (trabajo) por la que se aprueba la Ordenanza de Trabajo de la Construcción, Vidrio y Cerámica.

Real Decreto 842/2002 de 2 de agosto, por el que se aprueba el Reglamento Electrotécnico de Baja Tensión. REBT 2002.

Orden de 20 de mayo de 1952, por la que se aprueba el Reglamento de Seguridad e Higiene del trabajo en la industria de la construcción.

Convenio OIT número 62 de 23 de junio de 1937. Prescripciones de seguridad en la industria de la edificación

PQ - EQUIPAMENTS I MOBILIARI URBÀ

PQU - EQUIPAMENTS PER A PERSONAL D'OBRA

PQUE- - MÒDUL PREFABRICAT PER A EQUIPAMENT DE VESTIDORS D'OBRA,COL·LOCAT

1.- DEFINICIÓ I CONDICIONS DE LES PARTIDES D'OBRA EXECUTADES

Casetes modulares prefabricadas per a acollir les instal·lacions provisionals a utilitzar pel personal d'obra, durant el temps de la seva execució, en condicions de salubritat i confort. Als efectes del present Estudi de Seguretat i Salut es contemplen únicament les casetes modulares prefabricadas, per a la seva utilització majoritàriament assumida en el sector. La seva instal·lació és obligatòria en obres en què es contracten a més de 20 treballadors (contractats + subcontractats + autònoms) per un temps igual o superior a 15 dies. Per tal motiu, respecte a les instal·lacions del personal, s'ha d'estudiar la possibilitat de poder incloure-hi al personal de subcontractada amb inferior número de treballadors, de manera que tot el personal que hi participi pugui gaudir d'aquests serveis, descomptant aquesta prestació del pressupost de Seguretat assignat al Subcontractista o mitjançant qualsevol altra fórmula econòmica de tal manera que no vagi en detriment de cap de les parts. Si per les característiques i durada de l'obra, es necessités la construcció "in situ" d'aquest tipus d'implantació per al personal, les característiques, superfícies habilitades i qualitats, es correspondran amb les habituals i comunes a les restants partides d'una obra d'edificació, amb uns mínims de qualitat equivalent al de les edificacions socials de protecció oficial, havent-se de realitzar un projecte i pressupost específic a tal fi, que s'adjuntarà a l'Estudi de Seguretat i Salut de l'obra.

CONDICIONS D'UTILITZACIÓ:

El contractista està obligat a posar a disposició del personal contractat, les instal·lacions provisionals de salubritat i confort, en les condicions d'utilització, manteniment i amb l'equipament suficient, digne i adequat per a assegurar les mateixes prestacions que la llei estableix per a tot centre de treball industrial. Els treballadors usuaris de les instal·lacions provisionals de salubritat i confort, estan obligats a utilitzar els esmentats serveis, sense menyspreu de la seva integritat patrimonial, i preservant en el seu àmbit personal d'utilització, les condicions d'ordre i neteja habituals del seu entorn quotidià. Diàriament es destinarà un personal mínim, per a fer-se càrrec del buidat de recipients d'escombraries i la seva retirada, així com el manteniment d'ordre, neteja i equipament de les casetes provisionals del personal d'obra i el seu entorn d'implantació. Es tractarà regularment amb productes bactericides i antiparasitaris els punts susceptibles de riscos higièncs o infeccions produïdes per bacteries, animals o paràsits.

2.- CONDICIONS DEL PROCÉS D'EXECUCIÓ

Es seguiran escrupolosament les recomanacions de manteniment, fixats pel fabricant o llogater. Es reemplaçaran els elements deteriorats, es netejaran, engreixaran, pintaran, ajustaran i es col·locaran

en el lloc assignat, seguint les instruccions del fabricant o llogater. Per ordre d'importància, prevaldrà el "Manteniment Predictiu" sobre el "Manteniment Preventiu" i aquest sobre el "Manteniment Correctiu" (o reparació d'avaría).

3.- UNITAT I CRITERI D'AMIDAMENT

ELEMENTS AMIDATS PER MESOS:

Les casetes provisionals per a la salubritat i confort del personal d'obra es comptabilitzaran per amortització temporal, en forma de Lloguer Mensual (intern d'empresa si les casetes són propietat del contractista), en funció d'un criteri estimat de necessitats d'utilització durant l'execució de l'obra. Aquesta repercussió de l'amortització temporal, serà ascendent i descendent en funció del volum de treballadors simultanis presents a cada fase d'obra.

ELEMENTS AMIDATS PER UNITATS:

Unitat de quantitat col·locada, mesurada segons les especificacions de la DT.

4.- NORMATIVA DE COMPLIMENT OBLIGATORI

Ley 31/1995, de 8 de noviembre, de prevención de riesgos laborales.

Real Decreto 486/1997, de 14 de abril, por el que se establecen las disposiciones mínimas de seguridad y salud en los lugares de trabajo.

Real Decreto 1627/1997, de 24 de octubre, por el que se establecen disposiciones mínimas de seguridad y de salud en las obras de construcción.

Real Decreto 1215/1997, de 18 de julio por el que se establecen las disposiciones mínimas de seguridad y salud para la utilización por los trabajadores de los equipos de trabajo.

Real Decreto 664/1997, de 12 de mayo, sobre la protección de los trabajadores contra los riesgos relacionados con la exposición a agentes biológicos durante el trabajo.

Orden de 25 de marzo de 1998 por la que se adapta en función del progreso técnico el Real Decreto 664/1997, de 12 de mayo, sobre la protección de los trabajadores contra los riesgos relacionados con la exposición a agentes biológicos durante el trabajo.

Orden de 9 de marzo de 1971 por la que se aprueba la Ordenanza General de Seguridad e Higiene en el Trabajo.

Orden de 28 de agosto de 1970 (trabajo) por la que se aprueba la Ordenanza de Trabajo de la Construcción, Vidrio y Cerámica.

Real Decreto 842/2002 de 2 de agosto, por el que se aprueba el Reglamento Electrotécnico de Baja Tensión. REBT 2002.

Orden de 20 de mayo de 1952, por la que se aprueba el Reglamento de Seguridad e Higiene del trabajo en la industria de la construcción.

Convenio OIT número 62 de 23 de junio de 1937. Prescripciones de seguridad en la industria de la edificación

PQ - EQUIPAMENTS I MOBILIARI URBÀ

PQU - EQUIPAMENTS PER A PERSONAL D'OBRA

PQUI- - NEVERA PER A MÒDULS PREFABRICATS D'OBRA, COL·LOCADA

1.- DEFINICIÓ I CONDICIONS DE LES PARTIDES D'OBRA EXECUTADES

Mobiliari i aparells per a mòduls prefabricats d'obra, col·locats. S'han considerat els elements següents:

- Armari amb porta, pany i clau
- Banc
- Nevera
- Planxa elèctrica per escalfar menjars
- Recipient per a recollida d'escombraries
- Taula
- Mirall
- Forn microones
- Penja-robes
- Pica per a rentar plats

L'execució de la unitat d'obra inclou les operacions següents:

- Nevera, planxa elèctrica o forn microones:
 - Col·locació de l'aparell i anivellament
 - Escomesa a la xarxa elèctrica
 - Prova de servei
 - Retirada de l'obra de les restes d'embalatges, retalls de tubs, cables, etc.

CONDICIONS GENERALS:

La posició ha de ser la reflectida a la DT o, en el seu defecte, la indicada per la DF.

NEVERA, PLANXA ELÈCTRICA O FORN MICROONES:

L'aparell instal·lat ha de reunir les mateixes condicions exigides a l'element simple. La posició i alçada ha de ser la indicada a la DT. La presa elèctrica ha de complir tot l'especificat al "Reglamento Electrotécnico para Baja Tensión". Ha de quedar fixat sòlidament al suport pels punts previstos d'acord amb les instruccions d'instal·lació del fabricant.

2.- CONDICIONS DEL PROCÉS D'EXECUCIÓ

CONDICIONS GENERALS:

S'ha de comprovar que les característiques del producte corresponen a les especificades al projecte. Un cop col·locat l'element, es procedirà a la retirada de l'obra de tots els materials sobrants com ara embalatges, etc.

NEVERA, PLANXA ELÈCTRICA O FORN MICROONES:

Per al seu muntatge s'han de seguir les instruccions facilitades pel fabricant. S'ha de comprovar que les característiques tècniques de l'aparell corresponguin a les especificades al projecte. S'ha de

comprovar la idoneïtat de la tensió disponible amb l'aparell. La seva instal·lació no ha d'alterar les característiques dels elements. Les connexions a la xarxa de servei s'han de fer un cop tallat el subministrament. S'ha de manipular a obra amb molta cura i ha de quedar protegit durant la construcció, abans i després del seu muntatge, contra impactes.

3.- UNITAT I CRITERI D'AMIDAMENT

Unitat de quantitat col·locada, mesurada segons les especificacions de la DT.

4.- NORMATIVA DE COMPLIMENT OBLIGATORI

NEVERA, PLANXA ELÈCTRICA O FORN MICROONES:

Real Decreto 842/2002 de 2 de agosto, por el que se aprueba el Reglamento Electrotécnico de Baja Tensión. REBT 2002.

PQ - EQUIPAMENTS I MOBILIARI URBÀ

PQU - EQUIPAMENTS PER A PERSONAL D'OBRA

PQUJ- - PENJA-ROBES PER A MÒDULS PREFABRICATS D'OBRA, COL·LOCAT

1.- DEFINICIÓ I CONDICIONS DE LES PARTIDES D'OBRA EXECUTADES

Mobiliari i aparells per a mòduls prefabricats d'obra, col·locats. S'han considerat els elements següents:

- Armari amb porta, pany i clau
- Banc
- Nevera
- Planxa elèctrica per escalfar menjars
- Recipient per a recollida d'escombraries
- Taula
- Mirall
- Forn microones
- Penja-robes
- Pica per a rentar plats

L'execució de la unitat d'obra inclou les operacions següents:

- Armari o penja-robes:
 - Replanteig
 - Muntatge, fixació i anivellament
 - Retirada de l'obra dels embalatges i restes de materials

CONDICIONS GENERALS:

La posició ha de ser la reflectida a la DT o, en el seu defecte, la indicada per la DF.

2.- CONDICIONS DEL PROCÉS D'EXECUCIÓ

CONDICIONS GENERALS:

S'ha de comprovar que les característiques del producte corresponen a les especificades al projecte. Un cop col·locat l'element, es procedirà a la retirada de l'obra de tots els materials sobrants com ara embalatges, etc.

3.- UNITAT I CRITERI D'AMIDAMENT

Unitat de quantitat col·locada, mesurada segons les especificacions de la DT.

4.- NORMATIVA DE COMPLIMENT OBLIGATORI

PER A LA RESTA D'ELEMENTS:

No hi ha normativa de compliment obligatori.

PQ - EQUIPAMENTS I MOBILIARI URBÀ

PQU - EQUIPAMENTS PER A PERSONAL D'OBRA

PQUM- - RECIPIENT PER A RECOLLIDA D'ESCOMBRARIES PER A MÒDULS PREFABRICATS D'OBRA, COL·LOCAT

1.- DEFINICIÓ I CONDICIONS DE LES PARTIDES D'OBRA EXECUTADES

Mobiliari i aparells per a mòduls prefabricats d'obra, col·locats. S'han considerat els elements següents:

- Armari amb porta, pany i clau
- Banc
- Nevera
- Planxa elèctrica per escalfar menjars
- Recipient per a recollida d'escombraries
- Taula
- Mirall
- Forn microones
- Penja-robes
- Pica per a rentar plats

L'execució de la unitat d'obra inclou les operacions següents:

- Banc, recipient per a recollida d'escombraries o taula:
 - Col·locació
 - Retirada de l'obra dels embalatges i restes de materials

CONDICIONS GENERALS:

La posició ha de ser la reflectida a la DT o, en el seu defecte, la indicada per la DF.

2.- CONDICIONS DEL PROCÉS D'EXECUCIÓ**CONDICIONS GENERALS:**

S'ha de comprovar que les característiques del producte corresponen a les especificades al projecte. Un cop col·locat l'element, es procedirà a la retirada de l'obra de tots els materials sobrants com ara embalatges, etc.

3.- UNITAT I CRITERI D'AMIDAMENT

Unitat de quantitat col·locada, mesurada segons les especificacions de la DT.

4.- NORMATIVA DE COMPLIMENT OBLIGATORI**PER A LA RESTA D'ELEMENTS:**

No hi ha normativa de compliment obligatori.

PQ - EQUIPAMENTS I MOBILIARI URBÀ**PQU - EQUIPAMENTS PER A PERSONAL D'OBRA****PQUO - TAULA PER A MÒDULS PREFABRICATS D'OBRA, COL·LOCADA****1.- DEFINICIÓ I CONDICIONS DE LES PARTIDES D'OBRA EXECUTADES**

Mobiliari i aparells per a mòduls prefabricats d'obra, col·locats. S'han considerat els elements següents:

- Armari amb porta, pany i clau
- Banc
- Nevera
- Planxa elèctrica per escalfar menjars
- Recipient per a recollida d'escombraries
- Taula
- Mirall
- Forn microones
- Penja-robes
- Pica per a rentar plats

L'execució de la unitat d'obra inclou les operacions següents:

- Banc, recipient per a recollida d'escombraries o taula:
 - Col·locació
 - Retirada de l'obra dels embalatges i restes de materials

CONDICIONS GENERALS:

La posició ha de ser la reflectida a la DT o, en el seu defecte, la indicada per la DF.

2.- CONDICIONS DEL PROCÉS D'EXECUCIÓ**CONDICIONS GENERALS:**

S'ha de comprovar que les característiques del producte corresponen a les especificades al projecte. Un cop col·locat l'element, es procedirà a la retirada de l'obra de tots els materials sobrants com ara embalatges, etc.

3.- UNITAT I CRITERI D'AMIDAMENT

Unitat de quantitat col·locada, mesurada segons les especificacions de la DT.

4.- NORMATIVA DE COMPLIMENT OBLIGATORI**PER A LA RESTA D'ELEMENTS:**

No hi ha normativa de compliment obligatori.

PRESSUPOST I AMIDAMENTS

AMIDAMENTS

AMIDAMENTS

Pàg.: 1

NUM.	CODI	UA	DESCRIPCIÓ
1	P1477-65LG	u	Casc de seguretat per a ús normal, contra cops, de polietilè amb un pes màxim de 400 g, homologat segons UNE-EN 812
			AMIDAMENT DIRECTE <input type="text" value="5,000"/>
2	P1477-65LK	u	Casc de seguretat, de polietilè, amb un pes màxim de 400 g, amb protectors auditius i pantalla facial amb visor de malla de reixeta metàl·lica, acoblada amb arnès abatible, homologat segons UNE-EN 812, UNE-EN 352-3 i UNE-EN 1731
			AMIDAMENT DIRECTE <input type="text" value="1,000"/>
3	P147Z-FITH	u	Ulleres de seguretat antiimpactes estàndard, amb muntura universal, amb visor transparent i tractament contra l'entelament, homologades segons UNE-EN 167 i UNE-EN 168
			AMIDAMENT DIRECTE <input type="text" value="3,000"/>
4	P147Z-FITJ	u	Ulleres de seguretat per a tall oxiacetilènic, amb muntura universal de barnilla d'acer recoberta de PVC, amb visors circulars de 50 mm de D foscos de color DIN 5, homologades segons UNE-EN 175 i UNE-EN 169
			AMIDAMENT DIRECTE <input type="text" value="1,000"/>
5	P147Z-FITK	u	Ulleres de seguretat hermètiques per a esmerillar, amb muntura de cascoleta de policarbonat amb respiradors i recolzament nasal, adaptables amb cinta elàstica, amb visors circulars de 50 mm de D roscats a la muntura, homologades segons UNE-EN 167 i UNE-EN 168
			AMIDAMENT DIRECTE <input type="text" value="1,000"/>
6	P147Q-65M3	u	Pantalla facial per a soldadura elèctrica, amb marc abatible de mà i suport de polièster reforçat amb fibra de vidre vulcanitzada d'1,35 mm de gruix, amb visor inactínic semifosc amb protecció DIN 12, homologada segons UNE-EN 175
			AMIDAMENT DIRECTE <input type="text" value="2,000"/>
7	P147Y-EPWX	u	Protector auditiu de tap d'escuma, homologat segons UNE-EN 352-2 i UNE-EN 458
			AMIDAMENT DIRECTE <input type="text" value="15,000"/>
8	P147P-EPWV	u	Protector auditiu tipus orellera acoplable a casc industrial de seguretat, homologat segons UNE-EN 352-8, UNE-EN 397 i UNE-EN 458
			AMIDAMENT DIRECTE <input type="text" value="1,000"/>
9	P147N-EPX2	u	Màscara de protecció respiratòria, homologada segons UNE-EN 136
			AMIDAMENT DIRECTE <input type="text" value="2,000"/>
10	P147I-FIGB	u	Filtre mixte contra gasos i partícules, homologat segons UNE-EN 14387 i UNE-EN 12083
			AMIDAMENT DIRECTE <input type="text" value="2,000"/>
11	P147L-EQDD	u	Parella de guants aïllants del fred i absorbents de les vibracions, de PVC sobre suport d'escuma de poliuretà, folrats interiorment amb teixit hidròfug reversible, amb maniguets fins a mig avantbraç, homologats segons UNE-EN 511 i UNE-EN 420

EUR

AMIDAMENTS

Pàg.: 2

			AMIDAMENT DIRECTE <input type="text" value="3,000"/>
12	P147L-EQD7	u	Parella de guants dielèctrics per a baixa tensió, de cautxú, amb maniguets fins a mig avantbraç
			AMIDAMENT DIRECTE <input type="text" value="1,000"/>
13	P1474-65MT	u	Parella de botes dielèctriques resistents a la humitat, de pell rectificada, amb turmellera encoixinada sola antilliscant i antiestàtica, falca amortidora per al taló, llengüeta de manxa, de despeniment ràpid, sense ferramenta metàl·lica, amb puntera reforçada, homologades segons DIN 4843
			AMIDAMENT DIRECTE <input type="text" value="1,000"/>
14	P1474-65MY	u	Parella de botes baixes de seguretat industrial per a treballs de construcció en general, resistents a la humitat, de pell rectificada, amb turmellera encoixinada, amb puntera metàl·lica, sola antilliscant, falca amortidora d'impactes al taló i sense plantilla metàl·lica, homologades segons UNE-EN ISO 20344, UNE-EN ISO 20345, UNE-EN ISO 20346 i UNE-EN ISO 20347
			AMIDAMENT DIRECTE <input type="text" value="1,000"/>
15	P147R-65N4	u	Parella de plantilles anticlaus de fleix d'acer de 0,4 mm de gruix, de 120 kg de resistència a la perforació, pintades amb pintures epoxi i folrades, homologades segons UNE-EN ISO 20344 i UNE-EN 12568
			AMIDAMENT DIRECTE <input type="text" value="5,000"/>
16	P1478-65NB	u	Cinturó antivibració, ajustable i de teixit transpirable
			AMIDAMENT DIRECTE <input type="text" value="1,000"/>
17	P147W-65NG	u	Sistema anticaiguda compost per un arnès anticaiguda amb tirants, bandes secundàries, bandes subglúties, bandes de cuixa, recolzament dorsal per a subjecció, elements d'ajust, element dorsal d'enganxament d'arnès anticaiguda i sivella, incorporat a un element d'amarrament compost per un terminal manufacturat, homologat segons UNE-EN 361, UNE-EN 362, UNE-EN 364, UNE-EN 365 i UNE-EN 354
			AMIDAMENT DIRECTE <input type="text" value="1,000"/>
18	P1471-65NK	u	Aparell d'ancoratge per a equip de protecció individual contra caiguda d'alçada, homologat segons UNE-EN 795, amb fixació amb tac mecànic
			AMIDAMENT DIRECTE <input type="text" value="1,000"/>
19	P147H-65NO	u	Faixa de protecció dorslumbar
			AMIDAMENT DIRECTE <input type="text" value="1,000"/>
20	P1487-EQE2	u	Granota de treball per a construcció, de polièster i cotó (65%-35%), color beix, trama 240, amb butxaques interiors, homologada segons UNE-EN 340
			AMIDAMENT DIRECTE <input type="text" value="5,000"/>
21	P1487-EQE5	u	Granota de treball per a soldadors i/o treballadors de tubs, de cotó sanforitzat (100%), color blau vergara, trama 320, amb butxaques interiors dotades de cremalleres metàl·liques, homologada segons UNE-EN 340, UNE-EN 470-1 i UNE-EN 348
			AMIDAMENT DIRECTE <input type="text" value="1,000"/>
22	P1488-EQEZ	u	Impermeable amb jaqueta, caputxa i pantalons, per a edificació, de PVC soldat de 0,3 mm de gruix, homologat segons UNE-EN 340
			AMIDAMENT DIRECTE <input type="text" value="2,000"/>

EUR

AMIDAMENTS

Pàg.: 3

23	P1486-EQF1	u	Davantall per a soldador, de serratge, homologat segons UNE-EN 340, UNE-EN 470-1 i UNE-EN 348						
			AMIDAMENT DIRECTE		1,000				
24	P148A-65NW	u	Parell de maniguets amb protecció per a espatlla, per a soldador, elaborat amb serratge, homologats segons UNE-EN 340, UNE-EN 470-1 i UNE-EN 348						
			AMIDAMENT DIRECTE		1,000				
25	P1481-EQEU	u	Arnès per a senyalista, amb tires reflectants a la cintura, al pit, a l'esquena i als tirants, homologat segons UNE-EN 340 i UNE-EN 471						
			AMIDAMENT DIRECTE		2,000				

Obra 01 PRESSUPOST 1329_ESS
 Capítol 02 SISTEMES DE PROTECCIÓ COL·LECTIVA

NUM.	CODI	UA	DESCRIPCIÓ
1	P641-423N	m	Tanca provisional d'obra de panells enreixats d'acer galvanitzat tipus Rivisa, de 2 metres d'alçària, incloent: - Repartiment de panells i col·locació de tanca sobre prus de formigó o clavada al terreny amb barra d'acer corrugat D.12 d'1 metre de longitud. - Col·locació a l'extrem superior de tub de senyalització de poliuretà color groc fixat amb brides de nylon i posterior retirada. - Amortització durant el període de durada de l'obra, fins la recepció de l'obra per l'Ajuntament. - Manteniment durant el període d'obra, incloent la reposició de trams malmesos. - Retirada de tanca i elements de subjecció després de la recepció de les obres per l'Ajuntament.

Num.	Text	Tipus	[C]	[D]	[E]	[F]	TOTAL	Fórmula
1	Àmbit 1		1,000	170,000			170,000	C#*D#*E#*F#
2	Àmbit 2		1,000	140,000			140,000	C#*D#*E#*F#
3	Àmbit 3		1,000	19,000			19,000	C#*D#*E#*F#

TOTAL AMIDAMENT **329,000**

2	P640-423R	u	Porta de planxa preformada d'acer galvanitzat d'1 fulla batent d'1 m de llum de pas i 2 m d'alçària, bastiment de tub d'acer galvanitzat, per a tanca de planxa metàl·lica i per a 2 usos, per a seguretat i salut i amb el desmuntatge inclòs						
---	-----------	---	--	--	--	--	--	--	--

Num.	Text	Tipus	[C]	[D]	[E]	[F]	TOTAL	Fórmula
1	FASE 1/2a/2b		1,000				1,000	C#*D#*E#*F#

TOTAL AMIDAMENT **1,000**

3	P640-423O	u	Porta de planxa preformada d'acer galvanitzat de 2 fulla batent de 5 m de llum de pas i 2 m d'alçària, bastiment de tub d'acer galvanitzat, per a tanca de planxa metàl·lica i per a 2 usos, per a seguretat i salut i amb el desmuntatge inclòs						
---	-----------	---	--	--	--	--	--	--	--

Num.	Text	Tipus	[C]	[D]	[E]	[F]	TOTAL	Fórmula
1	FASE 1/2a/2b		1,000				1,000	C#*D#*E#*F#

TOTAL AMIDAMENT **1,000**

4	PB21-BUJL	m	Barrera de formigó simple, prefabricada, amb perfil tipus New Jersey, col·locada i amb el desmuntatge inclòs						
---	-----------	---	--	--	--	--	--	--	--

Num.	Text	Tipus	[C]	[D]	[E]	[F]	TOTAL	Fórmula
1			1,000	5,000			5,000	C#*D#*E#*F#

EUR

AMIDAMENTS

Pàg.: 4

5	PBBJ-5678	u	Placa amb pintura reflectant circular de 90 cm de diàmetre, per a senyals de trànsit, fixada i amb el desmuntatge inclòs						
			TOTAL AMIDAMENT				5,000		

Num.	Text	Tipus	[C]	[D]	[E]	[F]	TOTAL	Fórmula
1	Àmbit 1, 2, 3							
2	TR-301		2,000				2,000	C#*D#*E#*F#

TOTAL AMIDAMENT **2,000**

6	PBBJ-5675	u	Placa amb pintura reflectant triangular de 90 cm de costat, per a senyals de trànsit, fixada i amb el desmuntatge inclòs						
			TOTAL AMIDAMENT				2,000		

Num.	Text	Tipus	[C]	[D]	[E]	[F]	TOTAL	Fórmula
1	Àmbit 1, 2, 3							
2	TP-17a*		2,000				2,000	C#*D#*E#*F#
3	TP-18		2,000				2,000	C#*D#*E#*F#
4	Perill		2,000				2,000	C#*D#*E#*F#

TOTAL AMIDAMENT **6,000**

7	PBB2-56H9	m	Suport rectangular d'acer galvanitzat de 80x40x2 mm col·locat a terra clavat i amb el desmuntatge inclòs						
			TOTAL AMIDAMENT				8,000		

Num.	Text	Tipus	[C]	[D]	[E]	[F]	TOTAL	Fórmula
1	Àmbit 1, 2, 3							
2	TP-17a*		2,000				2,000	C#*D#*E#*F#
3	TP-18		2,000				2,000	C#*D#*E#*F#
4	Perill		2,000				2,000	C#*D#*E#*F#
5	TR-301		2,000				2,000	C#*D#*E#*F#

TOTAL AMIDAMENT **8,000**

8	P15AB-EQFH	u	Senyal acústica de marca enrera						
			AMIDAMENT DIRECTE				1,000		

9	PBBC-65LC	u	Senyal manual per a senyalista						
			AMIDAMENT DIRECTE				2,000		

Obra 01 PRESSUPOST 1329_ESS
 Capítol 03 IMPLANTACIÓ PROVISIONAL DE PERSONAL D'OBRA

NUM.	CODI	UA	DESCRIPCIÓ
1	P15Z0-67C7	h	Brigada de seguretat per a manteniment i reposició de les proteccions
			AMIDAMENT DIRECTE 6,000
2	PQUH-65LZ	h	Mà d'obra per a neteja i conservació de les instal·lacions
			AMIDAMENT DIRECTE 6,000
3	PQUC-BIQL	mes	Lloguer de mòdul prefabricat per a equipament de menjador a obra de 6x2,4 m amb tancaments formats per placa de dues planxes d'acer prelatat i aïllament interior de 40mm de gruix i paviment format per tauler aglomerat hidròfug amb acabat de PVC sobre xapa galvanitzada i llana mineral de vidre, instal·lació elèctrica 1 punt de llum, interruptor, endolls i protecció diferencial, i equipat amb aigüera d'1 pica amb aixeta i taulell

EUR

AMIDAMENTS

Pàg.: 5

Num.	Text	Tipus	[C]	[D]	[E]	[F]	TOTAL	Fórmula
1	Àmbit 1, 2, 3		6,000				6,000	C#*D#*E#*F#
TOTAL AMIDAMENT							6,000	
4	PQUE-BIQS	mes						Lloguer de mòdul prefabricat per equipament de vestidors a obra de 3,7x2,4 m amb tancaments formats per placa de dues planxes d'acer prelacat i aïllament interior de 40mm de gruix i paviment format per tauler aglomerat hidròfug amb acabat de PVC sobre xapa galvanitzada i llana mineral de vidre, instal·lació elèctrica 1 punt de llum, interruptor, endolls i protecció diferencial

Num.	Text	Tipus	[C]	[D]	[E]	[F]	TOTAL	Fórmula
1	Àmbit 1, 2, 3		6,000				6,000	C#*D#*E#*F#
TOTAL AMIDAMENT							6,000	
5	PQUD-BIQY	mes						Lloguer de mòdul prefabricat per a equipament sanitaris a obra de 2,4x2,6 m amb tancaments formats per placa de dues planxes d'acer prelacat i aïllament interior de 40mm de gruix i paviment format per tauler aglomerat hidròfug amb acabat de PVC sobre xapa galvanitzada i llana mineral de vidre, instal·lació elèctrica 1 punt de llum, interruptor, endolls i protecció diferencial, i equipat amb 1 inodor, 2 dutxes, lavabo col·lectiu amb 1 aixeta i termos elèctric 50 litres

Num.	Text	Tipus	[C]	[D]	[E]	[F]	TOTAL	Fórmula
1	Àmbit 1, 2, 3		6,000				6,000	C#*D#*E#*F#
TOTAL AMIDAMENT							6,000	
6	PQU3-0235	u						Farmaciola portàtil d'urgència, amb el contingut establert a l'ordenança general de seguretat i salut en el treball
AMIDAMENT DIRECTE							1,000	
7	PQU0-566V	u						Armarí metàl·lic individual de doble compartiment interior, de 0.4x0.5x1,8 m, col·locat i amb el desmuntatge inclòs
AMIDAMENT DIRECTE							4,000	
8	PQU0-5671	u						Taula de fusta amb tauler de melamina, de 3,5 m de llargària i 0,8 m d'amplària, amb capacitat per a 10 persones, col·locada i amb el desmuntatge inclòs
AMIDAMENT DIRECTE							1,000	
9	PQU1-49TH	u						Banc de fusta, de 3,5 m de llargària i 0,4 m d'amplària, amb capacitat per a 5 persones, col·locat i amb el desmuntatge inclòs
AMIDAMENT DIRECTE							2,000	
10	PQU4-65LW	u						Forn microones per a escalfar menjars, col·locat i amb el desmuntatge inclòs
AMIDAMENT DIRECTE							1,000	
11	PQUI-566W	u						Nevera elèctrica, de 100 l de capacitat, col·locada i amb el desmuntatge inclòs
AMIDAMENT DIRECTE							1,000	
12	PQUJ-65LX	u						Penja-robes per a dutxa, col·locat i amb el desmuntatge inclòs
AMIDAMENT DIRECTE							2,000	
13	PQUM-566Z	u						Recipient per a recollida selectiva, de 100 l de capacitat, col·locat i amb el desmuntatge inclòs

EUR

AMIDAMENTS

Pàg.: 6

			AMIDAMENT DIRECTE	1,000
14	PQUM-566Y	u	Recipient per a recollida d'escombraries, de 100 l de capacitat, col·locat i amb el desmuntatge inclòs	
			AMIDAMENT DIRECTE	2,000

Obra 01 PRESSUPOST 1329_ESS
 Capítol 04 DESPESES FORMACIÓ SEGURETAT PERSONAL

NUM.	CODI	UA	DESCRIPCIÓ
1	P169-67C9	h	Informació en Seguretat i Salut per als riscos específics de l'obra
			AMIDAMENT DIRECTE
			15,000

Obra 01 PRESSUPOST 1329_ESS
 Capítol 05 DESPESES CONTROL SALUT DEL PERSONAL

NUM.	CODI	UA	DESCRIPCIÓ
1	PQUN-65LD	u	Reconeixement mèdic
			AMIDAMENT DIRECTE
			5,000

EUR

QUADRE DE PREUS Nº 1

QUADRE DE PREUS NÚMERO 1

Pàg.: 1

NÚMERO	CODI	UA	DESCRIPCIÓ	PREU
	P15B4-EQFX	u	Escales portàtils dielèctrics de fibra de vidre i llargària 3,2 m (DOS-CENTS SEIXANTA-CINC EUROS AMB SETANTA-DOS CÈNTIMS)	265,72 €
	P16C-67C8	u	Reunió del comitè de Seguretat i Salut constituït per 6 persones (CENT SEIXANTA-UN EUROS AMB SETANTA CÈNTIMS)	161,70 €
	PQU2-65LE	u	Curset de primers auxilis i socorrisme (DOS-CENTS CINC EUROS AMB SETANTA CÈNTIMS)	205,70 €
P-1	P1471-65NK	u	Aparell d'ancoratge per a equip de protecció individual contra caiguda d'alçada, homologat segons UNE-EN 795, amb fixació amb tac mecànic (VINT-I-CINC EUROS AMB SETANTA-CINC CÈNTIMS)	25,75 €
P-2	P1474-65MT	u	Parella de botes dielèctriques resistents a la humitat, de pell rectificada, amb turmellera encoixinada sola antilliscant i antiestàtica, falca amortidora per al taló, llengüeta de manxa, de despreniment ràpid, sense ferramenta metàl·lica, amb puntera reforçada, homologades segons DIN 4843 (SEIXANTA-NOU EUROS AMB QUARANTA-SET CÈNTIMS)	69,47 €
P-3	P1474-65MY	u	Parella de botes baixes de seguretat industrial per a treballs de construcció en general, resistents a la humitat, de pell rectificada, amb turmellera encoixinada, amb puntera metàl·lica, sola antilliscant, falca amortidora d'impactes al taló i sense plantilla metàl·lica, homologades segons UNE-EN ISO 20344, UNE-EN ISO 20345, UNE-EN ISO 20346 i UNE-EN ISO 20347 (DIVUIT EUROS AMB CINQUANTA-UN CÈNTIMS)	18,51 €
P-4	P1477-65LG	u	Casc de seguretat per a ús normal, contra cops, de polietilè amb un pes màxim de 400 g, homologat segons UNE-EN 812 (SIS EUROS AMB VINT-I-SIS CÈNTIMS)	6,26 €
P-5	P1477-65LK	u	Casc de seguretat, de polietilè, amb un pes màxim de 400 g, amb protectors auditius i pantalla facial amb visor de malla de reixeta metàl·lica, acoblada amb arnes abatible, homologat segons UNE-EN 812, UNE-EN 352-3 i UNE-EN 1731 (QUARANTA-VUIT EUROS AMB NORANTA-TRES CÈNTIMS)	48,93 €
P-6	P1478-65NB	u	Cinturó antivibració, ajustable i de teixit transpirable (SETZE EUROS AMB DIVUIT CÈNTIMS)	16,18 €
P-7	P147H-65NO	u	Faixa de protecció dorslumber (VINT-I-QUATRE EUROS AMB VUITANTA-TRES CÈNTIMS)	24,83 €
P-8	P147I-FIGB	u	Filtre mixte contra gasos i partícules, homologat segons UNE-EN 14387 i UNE-EN 12083 (DOS EUROS AMB NORANTA-SIS CÈNTIMS)	2,96 €
P-9	P147L-EQD7	u	Parella de guants dielèctrics per a baixa tensió, de cautxú, amb maniguets fins a mig avantbraç (QUARANTA EUROS AMB CINQUANTA-CINC CÈNTIMS)	40,55 €
P-10	P147L-EQDD	u	Parella de guants aïllants del fred i absorbents de les vibracions, de PVC sobre suport d'escuma de poliuretà, folrats interiorment amb teixit hidròfug reversible, amb maniguets fins a mig avantbraç, homologats segons UNE-EN 511 i UNE-EN 420 (TRETZE EUROS AMB VINT-I-SET CÈNTIMS)	13,27 €
P-11	P147N-EPX2	u	Màscara de protecció respiratòria, homologada segons UNE-EN 136 (ONZE EUROS AMB CINQUANTA-VUIT CÈNTIMS)	11,58 €

QUADRE DE PREUS NÚMERO 1

Pàg.: 2

NÚMERO	CODI	UA	DESCRIPCIÓ	PREU
P-12	P147P-EPWV	u	Protector auditiu tipus orellera acoplable a casc industrial de seguretat, homologat segons UNE-EN 352-8, UNE-EN 397 i UNE-EN 458 (SETZE EUROS AMB TRENTA-NOU CÈNTIMS)	16,39 €
P-13	P147Q-65M3	u	Pantalla facial per a soldadura elèctrica, amb marc abatible de mà i suport de polièster reforçat amb fibra de vidre vulcanitzada d'1,35 mm de gruix, amb visor inactínic semifosc amb protecció DIN 12, homologada segons UNE-EN 175 (NOU EUROS AMB TRENTA-SET CÈNTIMS)	9,37 €
P-14	P147R-65N4	u	Parella de plantilles anticlaus de fleix d'acer de 0,4 mm de gruix, de 120 kg de resistència a la perforació, pintades amb pintures epoxi i folrades, homologades segons UNE-EN ISO 20344 i UNE-EN 12568 (DOS EUROS AMB NORANTA-DOS CÈNTIMS)	2,92 €
P-15	P147W-65NG	u	Sistema anticaiguda compost per un arnes anticaiguda amb tirants, bandes secundàries, bandes subglúties, bandes de cuixa, recolzament dorsal per a subjecció, elements d'ajust, element dorsal d'enganxament d'arnès anticaiguda i sivella, incorporat a un element d'amarrament compost per un terminal manufacturat, homologat segons UNE-EN 361, UNE-EN 362, UNE-EN 364, UNE-EN 365 i UNE-EN 354 (CINQUANTA-DOS EUROS AMB DOTZE CÈNTIMS)	52,12 €
P-16	P147Y-EPWX	u	Protector auditiu de tap d'escuma, homologat segons UNE-EN 352-2 i UNE-EN 458 (ZERO EUROS AMB VINT-I-SIS CÈNTIMS)	0,26 €
P-17	P147Z-FITH	u	Ulleres de seguretat antiimpactes estàndard, amb muntura universal, amb visor transparent i tractament contra l'entelament, homologades segons UNE-EN 167 i UNE-EN 168 (SIS EUROS AMB CINQUANTA-CINC CÈNTIMS)	6,55 €
P-18	P147Z-FITJ	u	Ulleres de seguretat per a tall oxiacetilènic, amb muntura universal de barnilla d'acer recoberta de PVC, amb visors circulars de 50 mm de D foscos de color DIN 5, homologades segons UNE-EN 175 i UNE-EN 169 (CINC EUROS AMB TRENTA-NOU CÈNTIMS)	5,39 €
P-19	P147Z-FITK	u	Ulleres de seguretat hermètiques per a esmerillar, amb muntura de cassoleta de policarbonat amb respiradors i recolzament nasal, adaptables amb cinta elàstica, amb visors circulars de 50 mm de D roscats a la muntura, homologades segons UNE-EN 167 i UNE-EN 168 (VUIT EUROS AMB QUARANTA-NOU CÈNTIMS)	8,49 €
P-20	P1481-EQEU	u	Arnes per a senyalista, amb tires reflectants a la cintura, al pit, a l'esquena i als tirants, homologat segons UNE-EN 340 i UNE-EN 471 (DIVUIT EUROS AMB NORANTA CÈNTIMS)	18,90 €
P-21	P1486-EQF1	u	Davantall per a soldador, de serratge, homologat segons UNE-EN 340, UNE-EN 470-1 i UNE-EN 348 (VINT EUROS AMB VUITANTA-CINC CÈNTIMS)	20,85 €
P-22	P1487-EQE2	u	Granota de treball per a construcció, de polièster i cotó (65%-35%), color beix, trama 240, amb butxaques interiors, homologada segons UNE-EN 340 (VINT-I-VUIT EUROS AMB TRENTA-VUIT CÈNTIMS)	28,38 €
P-23	P1487-EQE5	u	Granota de treball per a soldadors i/o treballadors de tubs, de cotó sanforitzat (100%), color blau vergara, trama 320, amb butxaques interiors dotades de cremalleres metàl·liques, homologada segons UNE-EN 340, UNE-EN 470-1 i UNE-EN 348 (VINT-I-QUATRE EUROS AMB TRENTA-SET CÈNTIMS)	24,37 €
P-24	P1488-EQEZ	u	Impermeable amb jaqueta, caputxa i pantalons, per a edificació, de PVC soldat de 0,3 mm de gruix, homologat segons UNE-EN 340 (CINC EUROS AMB TRENTA-SIS CÈNTIMS)	5,36 €

QUADRE DE PREUS NÚMERO 1

Pàg.: 3

NÚMERO	CODI	UA	DESCRIPCIÓ	PREU
P-25	P148A-65NW	u	Parell de maniguets amb protecció per a espallta, per a soldador, elaborat amb serratge, homologats segons UNE-EN 340, UNE-EN 470-1 i UNE-EN 348 (VINT-I-DOS EUROS AMB QUARANTA-CINC CÈNTIMS)	22,45 €
P-26	P15AB-EQFH	u	Senyal acústica de marxa enrera (TRENTA-NOU EUROS AMB SEIXANTA-NOU CÈNTIMS)	39,69 €
P-27	P15Z0-67C7	h	Brigada de seguretat per a manteniment i reposició de les proteccions (QUARANTA-NOU EUROS AMB NORANTA-CINC CÈNTIMS)	49,95 €
P-28	P169-67C9	h	Informació en Seguretat i Salut per als riscos específics de l'obra (VINT-I-DOS EUROS AMB CINQUANTA-UN CÈNTIMS)	22,51 €
P-29	P640-423C	u	Porta de planxa preformada d'acer galvanitzat de 2 fulla batent de 5 m de llum de pas i 2 m d'alçària, bastiment de tub d'acer galvanitzat, per a tanca de planxa metàl·lica i per a 2 usos, per a seguretat i salut i amb el desmuntatge inclòs (QUATRE-CENTS SETANTA-UN EUROS AMB CATORZE CÈNTIMS)	471,14 €
P-30	P640-423R	u	Porta de planxa preformada d'acer galvanitzat d'1 fulla batent d'1 m de llum de pas i 2 m d'alçària, bastiment de tub d'acer galvanitzat, per a tanca de planxa metàl·lica i per a 2 usos, per a seguretat i salut i amb el desmuntatge inclòs (CENT CINQUANTA-UN EUROS AMB DIVUIT CÈNTIMS)	151,18 €
P-31	P641-423N	m	Tanca provisional d'obra de panells enreixats d'acer galvanitzat tipus Rivisa, de 2 metres d'alçària, incloent: - Repartiment de panells i col·locació de tanca sobre prus de formigó o clavada al terreny amb barra d'acer corrugat D.12 d'1 metre de longitud. - Col·locació a l'extrem superior de tub de senyalització de poliuretà color groc fixat amb brides de nylon i posterior retirada. - Amortització durant el període de durada de l'obra, fins la recepció de l'obra per l'Ajuntament. - Manteniment durant el període d'obra, incloent la reposició de trams malmesos. - Retirada de tanca i elements de subjecció després de la recepció de les obres per l'Ajuntament. (NOU EUROS)	9,00 €
P-32	PB21-BUJL	m	Barrera de formigó simple, prefabricada, amb perfil tipus New Jersey, col·locada i amb el desmuntatge inclòs (TRENTA-NOU EUROS AMB TRETZE CÈNTIMS)	39,13 €
P-33	PBB2-56H9	m	Suport rectangular d' d'acer galvanitzat de 80x40x2 mm col·locat a terra clavat i amb el desmuntatge inclòs (ONZE EUROS AMB VUITANTA-SIS CÈNTIMS)	11,86 €
P-34	PBBC-65LC	u	Senyal manual per a senyalista (TRETZE EUROS AMB QUARANTA CÈNTIMS)	13,40 €
P-35	PBBJ-5675	u	Placa amb pintura reflectant triangular de 90 cm de costat, per a senyals de trànsit, fixada i amb el desmuntatge inclòs (SEIXANTA-NOU EUROS AMB TRENTA-TRES CÈNTIMS)	69,33 €
P-36	PBBJ-5678	u	Placa amb pintura reflectant circular de 90 cm de diàmetre, per a senyals de trànsit, fixada i amb el desmuntatge inclòs (CENT SET EUROS AMB TRENTA-DOS CÈNTIMS)	107,32 €
P-37	PQUO-566V	u	Armarí metàl·lic individual de doble compartiment interior, de 0.4x0.5x1,8 m, col·locat i amb el desmuntatge inclòs (SEIXANTA-CINC EUROS AMB DEU CÈNTIMS)	65,10 €

QUADRE DE PREUS NÚMERO 1

Pàg.: 4

NÚMERO	CODI	UA	DESCRIPCIÓ	PREU
P-38	PQU1-49TH	u	Banc de fusta, de 3,5 m de llargària i 0,4 m d'amplària, amb capacitat per a 5 persones, col·locat i amb el desmuntatge inclòs (VINT-I-SIS EUROS AMB VUITANTA-SET CÈNTIMS)	26,87 €
P-39	PQU3-0235	u	Farmaciola portàtil d'urgència, amb el contingut establert a l'ordenança general de seguretat i salut en el treball (CENT DEU EUROS AMB QUARANTA-SET CÈNTIMS)	110,47 €
P-40	PQU4-65LW	u	Forn microones per a escalfar menjars, col·locat i amb el desmuntatge inclòs (SETANTA-SIS EUROS AMB SETANTA-CINC CÈNTIMS)	76,75 €
P-41	PQUC-BIQL	mes	Lloguer de mòdul prefabricat per a equipament de menjador a obra de 6x2,4 m amb tancaments formats per placa de dues planxes d'acer prelacat i aïllament interior de 40mm de gruix i paviment format per tauler aglomerat hidròfug amb acabat de PVC sobre xapa galvanitzada i llana mineral de vidre, instal·lació elèctrica 1 punt de llum, interruptor, endolls i protecció diferencial, i equipat amb aigüera d'1 pica amb aixeta i taulell (SETANTA EUROS AMB TRETZE CÈNTIMS)	70,13 €
P-42	PQUD-BIQY	mes	Lloguer de mòdul prefabricat per a equipament sanitari a obra de 2,4x2,6 m amb tancaments formats per placa de dues planxes d'acer prelacat i aïllament interior de 40mm de gruix i paviment format per tauler aglomerat hidròfug amb acabat de PVC sobre xapa galvanitzada i llana mineral de vidre, instal·lació elèctrica 1 punt de llum, interruptor, endolls i protecció diferencial, i equipat amb 1 inodor, 2 dutxes, lavabo col·lectiu amb 1 aixeta i termos elèctric 50 litres (SEIXANTA EUROS AMB UN CÈNTIMS)	60,01 €
P-43	PQUE-BIQS	mes	Lloguer de mòdul prefabricat per equipament de vestidors a obra de 3,7x2,4 m amb tancaments formats per placa de dues planxes d'acer prelacat i aïllament interior de 40mm de gruix i paviment format per tauler aglomerat hidròfug amb acabat de PVC sobre xapa galvanitzada i llana mineral de vidre, instal·lació elèctrica 1 punt de llum, interruptor, endolls i protecció diferencial (CINQUANTA-SET EUROS)	57,00 €
P-44	PQUH-65LZ	h	Mà d'obra per a neteja i conservació de les instal·lacions (VINT-I-DOS EUROS AMB SETANTA-TRES CÈNTIMS)	22,73 €
P-45	PQUI-566W	u	Nevera elèctrica, de 100 l de capacitat, col·locada i amb el desmuntatge inclòs (CENT SETZE EUROS AMB VUITANTA-UN CÈNTIMS)	116,81 €
P-46	PQUJ-65LX	u	Penja-robes per a dutxa, col·locat i amb el desmuntatge inclòs (DOS EUROS AMB QUINZE CÈNTIMS)	2,15 €
P-47	PQUM-566Y	u	Recipient per a recollida d'escombraries, de 100 l de capacitat, col·locat i amb el desmuntatge inclòs (QUARANTA-NOU EUROS AMB VUITANTA-DOS CÈNTIMS)	49,82 €
P-48	PQUM-566Z	u	Recipient per a recollida selectiva, de 100 l de capacitat, col·locat i amb el desmuntatge inclòs (QUARANTA-NOU EUROS AMB VUITANTA-DOS CÈNTIMS)	49,82 €
P-49	PQUN-65LD	u	Reconeixement mèdic (TRENTA-VUIT EUROS AMB NORANTA-QUATRE CÈNTIMS)	38,94 €
P-50	PQUO-5671	u	Taula de fusta amb tauler de melamina, de 3,5 m de llargària i 0,8 m d'amplària, amb capacitat per a 10 persones, col·locada i amb el desmuntatge inclòs (TRENTA-TRES EUROS AMB VINT-I-SET CÈNTIMS)	33,27 €

QUADRE DE PREUS NÚMERO 1

Pàg.: 5

NÚMERO	CODI	UA	DESCRIPCIÓ	PREU
--------	------	----	------------	------

Abrera, juliol de 2020

ADEMÀ CANELA COMELLA ARQUITECTES ASSOCIATS, S.L.P

Oriol Ademà Alcover / Alfons Canela Mercadé / Javier Comella Gutiérrez
arquitectes

QUADRE DE PREUS Nº 2

QUADRE DE PREUS NÚMERO 2

Pàg.: 1

NÚMERO	CODI	UA	DESCRIPCIÓ	PREU	
	P15B4-EQF	u	Escala portàtil dielèctrica de fibra de vidre i llargària 3,2 m	265,72	€
	B15B4-19NI	u	Escala portàtil dielèctrica de fibra de vidre i llargària 3,2 m	241,56000	€
			Altres conceptes	24,16000	€
	P16C-67C8	u	Reunió del comitè de Seguretat i Salut constituït per 6 persones	161,70	€
			Altres conceptes	161,70000	€
	PQU2-65LE	u	Curset de primers auxilis i socorrisme	205,70	€
	BQU2-19OB	u	Curset de primers auxilis i socorrisme	187,00000	€
			Altres conceptes	18,70000	€
P-1	P1471-65NK	u	Aparell d'ancoratge per a equip de protecció individual contra caiguda d'alçada, homologat segons UNE-EN 795, amb fixació amb tac mecànic	25,75	€
	B1471-19P9	u	Aparell d'ancoratge per a equip de protecció individual contra caiguda d'alçada, homologat segons UNE-EN 795	19,93000	€
	B0AP-07J1	u	Tac d'acer de d 10 mm, amb cargol, volandera i femella, per a seguretat i salut	0,99000	€
			Altres conceptes	4,83000	€
P-2	P1474-65MT	u	Parella de botes dielèctriques resistents a la humitat, de pell rectificada, amb tumellera encoixinada sola antilliscant i antiestàtica, falca amortidora per al taló, llengüeta de manxa, de despreniment ràpid, sense ferramenta metàl·lica, amb puntera reforçada, homologades segons DIN 4843	69,47	€
	B1474-0XKV	u	Parella de botes dielèctriques resistents a la humitat, de pell rectificada, amb tumellera encoixinada sola antilliscant i antiestàtica, falca amortidora per al taló, llengüeta de manxa, de despreniment ràpid, sense ferramenta metàl·lica, amb puntera reforçada, homologades segons DIN 4843	63,15000	€
			Altres conceptes	6,32000	€
P-3	P1474-65MY	u	Parella de botes baixes de seguretat industrial per a treballs de construcció en general, resistents a la humitat, de pell rectificada, amb tumellera encoixinada, amb puntera metàl·lica, sola antilliscant, falca amortidora d'impactes al taló i sense plantilla metàl·lica, homologades segons UNE-EN ISO 20344, UNE-EN ISO 20345, UNE-EN ISO 20346 i UNE-EN ISO 20347	18,51	€
	B1474-0XL0	u	Parella de botes baixes de seguretat industrial per a treballs de construcció en general, resistents a la humitat, de pell rectificada, amb tumellera encoixinada, amb puntera metàl·lica, sola antilliscant, falca amortidora d'impactes al taló i sense plantilla metàl·lica, homologades segons UNE-EN ISO 20344, UNE-EN ISO 20345, UNE-EN ISO 20346 i UNE-EN ISO 20347	16,83000	€
			Altres conceptes	1,68000	€
P-4	P1477-65LG	u	Casc de seguretat per a ús normal, contra cops, de polietilè amb un pes màxim de 400 g, homologat segons UNE-EN 812	6,26	€
	B1477-07TR	u	Casc de seguretat per a ús normal, contra cops, de polietilè amb un pes màxim de 400 g, homologat segons UNE-EN 812	5,69000	€
			Altres conceptes	0,57000	€
P-5	P1477-65LK	u	Casc de seguretat, de polietilè, amb un pes màxim de 400 g, amb protectors auditius i pantalla facial amb visor de malla de reixeta metàl·lica, acoblada amb arnès abatible, homologat segons UNE-EN 812, UNE-EN 352-3 i UNE-EN 1731	48,93	€
	B1477-07TV	u	Casc de seguretat, de polietilè, amb un pes màxim de 400 g, amb protectors auditius i pantalla facial amb visor de malla de reixeta metàl·lica, acoblada amb arnès abatible, homologat segons UNE-EN 812, UNE-EN 352-3 i UNE-EN 1731	44,48000	€
			Altres conceptes	4,45000	€
P-6	P1478-65NB	u	Cinturó antivibració, ajustable i de teixit transpirable	16,18	€

QUADRE DE PREUS NÚMERO 2

Pàg.: 2

NÚMERO	CODI	UA	DESCRIPCIÓ	PREU	
	B1478-0XLD	u	Cinturó antivibració, ajustable i de teixit transpirable	14,71000	€
			Altres conceptes	1,47000	€
P-7	P147H-65N	u	Faixa de protecció dorslumbàr	24,83	€
	B147H-19PA	u	Faixa de protecció dorslumbàr	22,57000	€
			Altres conceptes	2,26000	€
P-8	P147I-FIGB	u	Filtre mixte contra gasos i partícules, homologat segons UNE-EN 14387 i UNE-EN 12083	2,96	€
	B147I-0XJQ	u	Filtre mixte contra gasos i partícules, homologat segons UNE-EN 14387 i UNE-EN 12083	2,69000	€
			Altres conceptes	0,27000	€
P-9	P147L-EQD	u	Parella de guants dielèctrics per a baixa tensió, de cautxú, amb maniguets fins a mig avantbraç	40,55	€
	B147J-0XKC	u	Parella de guants dielèctrics per a baixa tensió, de cautxú amb maniguets fins a mig avantbraç	36,86000	€
			Altres conceptes	3,69000	€
P-10	P147L-EQD	u	Parella de guants aïllants del fred i absorbents de les vibracions, de PVC sobre suport d'escuma de poliuretà, folrats interiorment amb teixit hidròfug reversible, amb maniguets fins a mig avantbraç, homologats segons UNE-EN 511 i UNE-EN 420	13,27	€
	B147J-0XKI	u	Parella de guants aïllants del fred i absorbents de les vibracions, de PVC sobre suport d'escuma de poliuretà, folrats interiorment amb teixit hidròfug reversible amb maniguets fins a mig avantbraç, homologats segons UNE-EN 511 i UNE-EN 420	12,06000	€
			Altres conceptes	1,21000	€
P-11	P147N-EPX	u	Màscara de protecció respiratòria, homologada segons UNE-EN 136	11,58	€
	B147N-0XK7	u	Màscara de protecció respiratòria, homologada segons UNE-EN 136	10,53000	€
			Altres conceptes	1,05000	€
P-12	P147P-EPW	u	Protector auditiu tipus orellera acoplable a casc industrial de seguretat, homologat segons UNE-EN 352-8, UNE-EN 397 i UNE-EN 458	16,39	€
	B147P-19OE	u	Protector auditiu tipus orellera acoplable a casc industrial de seguretat, homologat segons UNE-EN 352-8, UNE-EN 397 i UNE-EN 458	14,90000	€
			Altres conceptes	1,49000	€
P-13	P147Q-65M	u	Pantalla facial per a soldadura elèctrica, amb marc abatible de mà i suport de polièster reforçat amb fibra de vidre vulcanitzada d'1,35 mm de gruix, amb visor inactínic semifosc amb protecció DIN 12, homologada segons UNE-EN 175	9,37	€
	B147Q-0XIU	u	Pantalla facial per a soldadura elèctrica, amb marc abatible de mà i suport de polièster reforçat amb fibra de vidre vulcanitzada d'1,35 mm de gruix, amb visor inactínic semifosc amb protecció DIN 12, homologada segons UNE-EN 175	8,52000	€
			Altres conceptes	0,85000	€
P-14	P147R-65N4	u	Parella de planilles anticlaus de fleix d'acer de 0,4 mm de gruix, de 120 kg de resistència a la perforació, pintades amb pintures epoxi i folrades, homologades segons UNE-EN ISO 20344 i UNE-EN 12568	2,92	€
	B147R-0XL7	u	Parella de planilles anticlaus de fleix d'acer de 0,4 mm de gruix, de 120 kg de resistència a la perforació, pintades amb pintures epoxi i folrades, homologades segons UNE-EN ISO 20344 i UNE-EN 12568	2,65000	€
			Altres conceptes	0,27000	€
P-15	P147W-65N	u	Sistema anticaiguda compost per un arnès anticaiguda amb tirants, bandes secundàries, bandes subglúlies, bandes de cuixa, recolzament dorsal per a subjecció, elements d'ajust, element dorsal d'enganxament d'arnès anticaiguda i sivella, incorporat a un element d'amarrament compost per un terminal manufacturat, homologat segons UNE-EN 361, UNE-EN 362, UNE-EN 364, UNE-EN 365 i UNE-EN 354	52,12	€

QUADRE DE PREUS NÚMERO 2

Pàg.: 3

NÚMERO	CODI	UA	DESCRIPCIÓ	PREU
	B147W-19P4	u	Sistema anticaiguda compost per un arnès anticaiguda amb tirants, bandes secundàries, bandes subglúties, bandes de cuixa, recolzament dorsal per a subjecció, elements d'ajust, element dorsal d'enganxament d'arnès anticaiguda i sivella, incorporat a un element d'amarrament compost per un terminal manufacturat, homologat segons UNE-EN 361, UNE-EN 362, UNE-EN 364, UNE-EN 365 i UNE-EN 354	47,38000 €
			Altres conceptes	4,74000 €
P-15	P147Y-EPW	u	Protector auditiu de tap d'escuma, homologat segons UNE-EN 352-2 i UNE-EN 458	0,26 €
	B147Y-0XJE	u	Protector auditiu de tap d'escuma, homologat segons UNE-EN 352-2 i UNE-EN 458	0,24000 €
			Altres conceptes	0,02000 €
P-17	P147Z-FITH	u	Ulleres de seguretat antiimpactes estàndard, amb muntura universal, amb visor transparent i tractament contra l'entelament, homologades segons UNE-EN 167 i UNE-EN 168	6,55 €
	B147Z-0X16	u	Ulleres de seguretat antiimpactes estàndard, amb muntura universal, amb visor transparent i tractament contra l'entelament, homologades segons UNE-EN 167 i UNE-EN 168	5,95000 €
			Altres conceptes	0,60000 €
P-18	P147Z-FITJ	u	Ulleres de seguretat per a tall oxiacetilènic, amb muntura universal de barnilla d'acer recoberta de PVC, amb visors circulars de 50 mm de D foscos de color DIN 5, homologades segons UNE-EN 175 i UNE-EN 169	5,39 €
	B147Z-0X18	u	Ulleres de seguretat per a tall oxiacetilènic, amb muntura universal de barnilla d'acer recoberta de PVC, amb visors circulars de 50 mm de D foscos de color DIN 5, homologades segons UNE-EN 175 i UNE-EN 169	4,90000 €
			Altres conceptes	0,49000 €
P-19	P147Z-FITK	u	Ulleres de seguretat hermètiques per a esmerillar, amb muntura de cascoleta de policarbonat amb respiradors i recolzament nasal, adaptables amb cinta elàstica, amb visors circulars de 50 mm de D roscats a la muntura, homologades segons UNE-EN 167 i UNE-EN 168	8,49 €
	B147Z-0X19	u	Ulleres de seguretat hermètiques per a esmerillar, amb muntura de cascoleta de policarbonat amb respiradors i recolzament nasal, adaptables amb cinta elàstica, amb visors circulars de 50 mm de D roscats a la muntura, homologades segons UNE-EN 167 i UNE-EN 168	7,72000 €
			Altres conceptes	0,77000 €
P-20	P1481-EQE	u	Arnès per a senyalista, amb tires reflectants a la cintura, al pit, a l'esquena i als tirants, homologat segons UNE-EN 340 i UNE-EN 471	18,90 €
	B1481-ONG2	u	Arnès per a senyalista, amb tires reflectants a la cintura, al pit, a l'esquena i als tirants, homologat segons UNE-EN 340 i UNE-EN 471	17,18000 €
			Altres conceptes	1,72000 €
P-21	P1486-EQF1	u	Davantall per a soldador, de serratge, homologat segons UNE-EN 340, UNE-EN 470-1 i UNE-EN 348	20,85 €
	B1486-ONFR	u	Davantall per a soldador, de serratge, homologat segons UNE-EN 340, UNE-EN 470-1 i UNE-EN 348	18,95000 €
			Altres conceptes	1,90000 €
P-22	P1487-EQE	u	Granota de treball per a construcció, de polièster i cotó (65%-35%), color beix, trama 240, amb butxaques interiors, homologada segons UNE-EN 340	28,38 €
	B1487-0XM7	u	Granota de treball per a construcció, de polièster i cotó (65%-35%), color beix, trama 240, amb butxaques interiors, homologada segons UNE-EN 340	25,80000 €
			Altres conceptes	2,58000 €
P-23	P1487-EQE	u	Granota de treball per a soldadors i/o treballadors de tubs, de cotó sanforitzat (100%), color blau vergara, trama 320, amb butxaques interiors dotades de cremalleres metàl·liques, homologada segons UNE-EN 340, UNE-EN 470-1 i UNE-EN 348	24,37 €
	B1487-0XMA	u	Granota de treball per a soldadors i/o treballadors de tubs, de cotó sanforitzat (100%), color blau vergara, trama 320, amb butxaques interiors dotades de cremalleres metàl·liques, homologada segons UNE-EN 340, UNE-EN 470-1 i UNE-EN 348	22,15000 €

QUADRE DE PREUS NÚMERO 2

Pàg.: 4

NÚMERO	CODI	UA	DESCRIPCIÓ	PREU
			Altres conceptes	2,22000 €
P-24	P1488-EQE	u	Impermeable amb jaqueta, caputxa i pantalons, per a edificació, de PVC soldat de 0,3 mm de gruix, homologat segons UNE-EN 340	5,36 €
	B1488-0XLI	u	Impermeable amb jaqueta, caputxa i pantalons, per a edificació, de PVC soldat de 0,3 mm de gruix, homologat segons UNE-EN 340	4,87000 €
			Altres conceptes	0,49000 €
P-25	P148A-65N	u	Parell de maniguets amb protecció per a espatlla, per a soldador, elaborat amb serratge, homologats segons UNE-EN 340, UNE-EN 470-1 i UNE-EN 348	22,45 €
	B148A-ONG0	u	Parell de maniguets amb protecció per a espatlla per a soldador elaborat amb serratge, homologats segons UNE-EN 340, UNE-EN 470-1 i UNE-EN 348	20,41000 €
			Altres conceptes	2,04000 €
P-26	P15AB-EQF	u	Senyal acústica de marxa enrera	39,69 €
	B15AE-19N2	u	Sirena acústica de marxa enrera, per a seguretat i salut	36,08000 €
			Altres conceptes	3,61000 €
P-27	P15Z0-67C7	h	Brigada de seguretat per a manteniment i reposició de les proteccions	49,95 €
			Altres conceptes	49,95000 €
P-28	P169-67C9	h	Informació en Seguretat i Salut per als riscos específics de l'obra	22,51 €
			Altres conceptes	22,51000 €
P-29	P640-423O	u	Porta de planxa preformada d'acer galvanitzat de 2 fulla batent de 5 m de llum de pas i 2 m d'alçària, bastiment de tub d'acer galvanitzat, per a tanca de planxa metàl·lica i per a 2 usos, per a seguretat i salut i amb el desmuntatge inclòs	471,14 €
	B642-0KVJ	u	Porta de planxa preformada d'acer galvanitzat de 2 fulla batent de 5 m de llum de pas i 2 m d'alçària, bastiment de tub d'acer galvanitzat, per a tanca de planxa metàl·lica i per a 2 usos, per a seguretat i salut	393,75000 €
			Altres conceptes	77,39000 €
P-30	P640-423R	u	Porta de planxa preformada d'acer galvanitzat d'1 fulla batent d'1 m de llum de pas i 2 m d'alçària, bastiment de tub d'acer galvanitzat, per a tanca de planxa metàl·lica i per a 2 usos, per a seguretat i salut i amb el desmuntatge inclòs	151,18 €
	B642-0KVM	u	Porta de planxa preformada d'acer galvanitzat d'1 fulla batent d'1 m de llum de pas i 2 m d'alçària, bastiment de tub d'acer galvanitzat, per a tanca de planxa metàl·lica i per a 2 usos, per a seguretat i salut	119,00000 €
			Altres conceptes	32,18000 €
P-31	P641-423N	m	Tanca provisional d'obra de panells enreixats d'acer galvanitzat tipus Rivisa, de 2 metres d'alçària, incloent: - Repartiment de panells i col·locació de tanca sobre prus de formigó o clavada al terreny amb barra d'acer corrugat D.12 d'1 metre de longitud. - Col·locació a l'extrem superior de tub de senyalització de poliuretà color groc fixat amb brides de nylon i posterior retirada. - Amortització durant el període de durada de l'obra, fins la recepció de l'obra per l'Ajuntament. - Manteniment durant el període d'obra, incloent la reposició de trams malmesos. - Retirada de tanca i elements de subjecció després de la recepció de les obres per l'Ajuntament.	9,00 €
			Sense descomposició	9,00000 €
P-32	PB21-BUJL	m	Barrera de formigó simple, prefabricada, amb perfil tipus New Jersey, col·locada i amb el desmuntatge inclòs	39,13 €
	BBM3-208U	m	Amortització de barrera de formigó simple, prefabricada, amb perfil tipus New Jersey (20 usos), per a seguretat i salut	3,39000 €
			Altres conceptes	35,74000 €

QUADRE DE PREUS NÚMERO 2

Pàg.: 5

NÚMERO	CODI	UA	DESCRIPCIÓ	PREU	
P-33	PBB2-56H9	m	Suport rectangular d'acer galvanitzat de 80x40x2 mm col·locat a terra clavat i amb el desmuntatge inclòs	11,86	€
	BBL0-FFTM	m	Suport de tub d'acer galvanitzat, de 80x40x2 mm per a barreres de seguretat, per a 2 usos, per a seguretat i salut	5,39000	€
			Altres conceptes	6,47000	€
P-34	PBBC-65LC	u	Senyal manual per a senyalista	13,40	€
	BBB7-19LZ	u	Senyal manual per a senyalista	12,18000	€
			Altres conceptes	1,22000	€
P-35	PBBJ-5675	u	Placa amb pintura reflectant triangular de 90 cm de costat, per a senyals de trànsit, fixada i amb el desmuntatge inclòs	69,33	€
	BBL1-0RMN	u	Placa triangular, de 90 cm, amb pintura reflectant, per a 2 usos, per a seguretat i salut	42,36000	€
			Altres conceptes	26,97000	€
P-35	PBBJ-5678	u	Placa amb pintura reflectant circular de 90 cm de diàmetre, per a senyals de trànsit, fixada i amb el desmuntatge inclòs	107,32	€
	BBL1-0RMR	u	Placa circular, de D 90 cm, amb pintura reflectant, per a 2 usos, per a seguretat i salut	76,90000	€
			Altres conceptes	30,42000	€
P-37	PQU0-566V	u	Armari metàl·lic individual de doble compartiment interior, de 0.4x0.5x1,8 m, col·locat i amb el desmuntatge inclòs	65,10	€
	BQU0-0THW	u	Armari metàl·lic individual amb doble compartiment interior, de 0.4x0.5x1,8 m, per a 3 usos, per a seguretat i salut	53,94000	€
			Altres conceptes	11,16000	€
P-38	PQU1-49TH	u	Banc de fusta, de 3,5 m de llargària i 0,4 m d'amplària, amb capacitat per a 5 persones, col·locat i amb el desmuntatge inclòs	26,87	€
	BQU1-0THX	u	Banc de fusta de 3,5 m de llargària i 0,4 m d'amplària, amb capacitat per a 5 persones per a 4 usos, per a seguretat i salut	21,28250	€
			Altres conceptes	5,58750	€
P-39	PQU3-0235	u	Farmaciola portàtil d'urgència, amb el contingut establert a l'ordenança general de seguretat i salut en el treball	110,47	€
	BQU3-0TIC	u	Farmaciola portàtil d'urgència, amb el contingut establert a l'ordenança general de seguretat i salut en el treball	100,43000	€
			Altres conceptes	10,04000	€
P-40	PQU4-65LW	u	Forn microones per a escalfar menjars, col·locat i amb el desmuntatge inclòs	76,75	€
	BQU4-1907	u	Forn microones, per a 2 usos, per a seguretat i salut	68,72000	€
			Altres conceptes	8,03000	€
P-41	PQUC-BIQL	mes	Lloguer de mòdul prefabricat per a equipament de menjador a obra de 6x2,4 m amb tancaments formats per placa de dues planxes d'acer prelacat i aïllament interior de 40mm de gruix i paviment format per tauler aglomerat hidròfug amb acabat de PVC sobre xapa galvanitzada i llana mineral de vidre, instal·lació elèctrica 1 punt de llum, interruptor, endolls i protecció diferencial, i equipat amb aigüera d'1 pica amb aixeta i taulell	70,13	€
	BQUA-2RAZ	mes	Lloguer de mòdul prefabricat per a equipament de menjador a obra de 6x2,4 m amb tancaments formats per placa de dues planxes d'acer prelacat i aïllament interior de 40mm de gruix i paviment format per tauler aglomerat hidròfug amb acabat de PVC sobre xapa galvanitzada i llana mineral de vidre, instal·lació elèctrica amb 1 punt de llum, interruptor, endolls i protecció diferencial, i equipat amb aigüera d'1 pica amb aixeta i taulell	63,75000	€
			Altres conceptes	6,38000	€
P-42	PQU4-BIQY	mes	Lloguer de mòdul prefabricat per a equipament sanitari a obra de 2,4x2,6 m amb tancaments formats per placa de dues planxes d'acer prelacat i aïllament interior de 40mm de gruix i paviment format per tauler aglomerat hidròfug amb acabat de PVC sobre xapa galvanitzada i llana mineral de vidre, instal·lació elèctrica 1 punt de llum, interruptor, endolls i protecció	60,01	€

QUADRE DE PREUS NÚMERO 2

Pàg.: 6

NÚMERO	CODI	UA	DESCRIPCIÓ	PREU	
			diferencial, i equipat amb 1 inodor, 2 dutxes, lavabo col·lectiu amb 1 aixeta i termos elèctric 50 litres		
	BQUC-2RBF	mes	Lloguer de mòdul prefabricat per a equipament sanitari a obra de 2,4x2,6 m amb tancaments formats per placa de dues planxes d'acer prelacat i aïllament interior de 40mm de gruix i paviment format per tauler aglomerat hidròfug amb acabat de PVC sobre xapa galvanitzada i llana mineral de vidre, instal·lació elèctrica amb 1 punt de llum, interruptor, endolls i protecció diferencial, i equipat amb 1 inodor, 2 dutxes, lavabo col·lectiu amb 1 aixeta i termos elèctric 50 litres	54,55000	€
			Altres conceptes	5,46000	€
P-43	PQUE-BIQS	mes	Lloguer de mòdul prefabricat per equipament de vestidors a obra de 3,7x2,4 m amb tancaments formats per placa de dues planxes d'acer prelacat i aïllament interior de 40mm de gruix i paviment format per tauler aglomerat hidròfug amb acabat de PVC sobre xapa galvanitzada i llana mineral de vidre, instal·lació elèctrica 1 punt de llum, interruptor, endolls i protecció diferencial	57,00	€
	BQUE-2RB7	mes	Lloguer de mòdul prefabricat per equipament de vestidors a obra de 3,7x2,4 m amb tancaments formats per placa de dues planxes d'acer prelacat i aïllament interior de 40mm de gruix i paviment format per tauler aglomerat hidròfug amb acabat de PVC sobre xapa galvanitzada i llana mineral de vidre, instal·lació elèctrica amb 1 punt de llum, interruptor, endolls i protecció diferencial	51,82000	€
			Altres conceptes	5,18000	€
P-44	PQUH-65LZ	h	Mà d'obra per a neteja i conservació de les instal·lacions	22,73	€
			Altres conceptes	22,73000	€
P-45	PQUI-566W	u	Nevera elèctrica, de 100 l de capacitat, col·locada i amb el desmuntatge inclòs	116,81	€
	BQUF-0TI6	u	Nevera elèctrica, de 100 l de capacitat, per a 2 usos, per a seguretat i salut	98,85000	€
			Altres conceptes	17,96000	€
P-46	PQUJ-65LX	u	Penja-robes per a dutxa, col·locat i amb el desmuntatge inclòs	2,15	€
	BQZ5-1908	u	Penja-robes per a dutxa, per a seguretat i salut	0,91000	€
			Altres conceptes	1,24000	€
P-47	PQUM-566Y	u	Recipient per a recollida d'escombraries, de 100 l de capacitat, col·locat i amb el desmuntatge inclòs	49,82	€
	BQUI-0TI8	u	Recipient per a recollida d'escombraries de 100 l de capacitat, per a seguretat i salut	43,19000	€
			Altres conceptes	6,63000	€
P-48	PQUM-566Z	u	Recipient per a recollida selectiva, de 100 l de capacitat, col·locat i amb el desmuntatge inclòs	49,82	€
	BQUI-0TI9	u	Recipient per a recollida selectiva de 100 l de capacitat, per a seguretat i salut	43,19000	€
			Altres conceptes	6,63000	€
P-49	PQUN-65LD	u	Reconeixement mèdic	38,94	€
	BQUJ-190A	u	Reconeixement mèdic	35,40000	€
			Altres conceptes	3,54000	€
P-50	PQUO-5671	u	Taula de fusta amb tauler de melamina, de 3,5 m de llargària i 0,8 m d'amplària, amb capacitat per a 10 persones, col·locada i amb el desmuntatge inclòs	33,27	€
	BQUK-0TI0	u	Taula de fusta amb tauler de melamina, de 3,5 m de llargària i 0,8 m d'amplària, amb capacitat per a 10 persones per a 4 usos, per a seguretat i salut	22,90250	€
			Altres conceptes	10,36750	€

QUADRE DE PREUS NÚMERO 2

Pàg.: 7

NÚMERO	CODI	UA	DESCRIPCIÓ	PREU
--------	------	----	------------	------

Abrera, juliol de 2020

ADEMÀ CANELA COMELLA ARQUITECTES ASSOCIATS, S.L.P

Oriol Ademà Alcover / Alfons Canela Mercadé / Javier Comella Gutiérrez
arquitectes

PRESSUPOST

PRESSUPOST

Pàg.: 1

NUM. CODI	UA	DESCRIPCIÓ	PREU	AMIDAMENT	IMPORT	
1	P1477-65LG	u	Casc de seguretat per a ús normal, contra cops, de polietilè amb un pes màxim de 400 g, homologat segons UNE-EN 812 (P - 4)	6,26	5,000	31,30
2	P1477-65LK	u	Casc de seguretat, de polietilè, amb un pes màxim de 400 g, amb protectors auditius i pantalla facial amb visor de malla de reixeta metàl·lica, acoblada amb arnès abatible, homologat segons UNE-EN 812, UNE-EN 352-3 i UNE-EN 1731 (P - 5)	48,93	1,000	48,93
3	P147Z-FITH	u	Ulleres de seguretat antiimpactes estàndard, amb muntura universal, amb visor transparent i tractament contra l'entelament, homologades segons UNE-EN 167 i UNE-EN 168 (P - 17)	6,55	3,000	19,65
4	P147Z-FITJ	u	Ulleres de seguretat per a tall oxiacetilènic, amb muntura universal de barnilla d'acer recoberta de PVC, amb visors circulars de 50 mm de D foscos de color DIN 5, homologades segons UNE-EN 175 i UNE-EN 169 (P - 18)	5,39	1,000	5,39
5	P147Z-FITK	u	Ulleres de seguretat hermètiques per a esmerillar, amb muntura de casolleta de policarbonat amb respiradors i recolzament nasal, adaptables amb cinta elàstica, amb visors circulars de 50 mm de D roscats a la muntura, homologades segons UNE-EN 167 i UNE-EN 168 (P - 19)	8,49	1,000	8,49
6	P147Q-65M3	u	Pantalla facial per a soldadura elèctrica, amb marc abatible de mà i suport de polièster reforçat amb fibra de vidre vulcanitzada d'1,35 mm de gruix, amb visor inactínic semifosc amb protecció DIN 12, homologada segons UNE-EN 175 (P - 13)	9,37	2,000	18,74
7	P147Y-EPWX	u	Protector auditiu de tap d'escuma, homologat segons UNE-EN 352-2 i UNE-EN 458 (P - 16)	0,26	15,000	3,90
8	P147P-EPWV	u	Protector auditiu tipus orellera acoplable a casc industrial de seguretat, homologat segons UNE-EN 352-8, UNE-EN 397 i UNE-EN 458 (P - 12)	16,39	1,000	16,39
9	P147N-EPX2	u	Màscara de protecció respiratòria, homologada segons UNE-EN 136 (P - 11)	11,58	2,000	23,16
10	P147I-FIGB	u	Filtre mixte contra gasos i partícules, homologat segons UNE-EN 14387 i UNE-EN 12083 (P - 8)	2,96	2,000	5,92
11	P147L-EQDD	u	Parella de guants aïllants del fred i absorbents de les vibracions, de PVC sobre suport d'escuma de poliuretà, folrals interiorment amb teixit hidròfug reversible, amb maniguets fins a mig avantbraç, homologats segons UNE-EN 511 i UNE-EN 420 (P - 10)	13,27	3,000	39,81
12	P147L-EQD7	u	Parella de guants dielèctrics per a baixa tensió, de cautxú, amb maniguets fins a mig avantbraç (P - 9)	40,55	1,000	40,55
13	P147A-65MT	u	Parella de botes dielèctriques resistents a la humitat, de pell rectificada, amb turmellera encoixinada sola antilliscant i antiestàtica, falca amortidora per al taló, llengüeta de manxa, de despenjament ràpid, sense ferramenta metàl·lica, amb puntera reforçada, homologades segons DIN 4843 (P - 2)	69,47	1,000	69,47
14	P147A-65MY	u	Parella de botes baixes de seguretat industrial per a treballs de construcció en general, resistents a la humitat, de pell rectificada, amb turmellera encoixinada, amb puntera metàl·lica, sola antilliscant, falca amortidora d'impactes al taló i sense plantilla metàl·lica, homologades segons UNE-EN ISO 20344, UNE-EN ISO 20345, UNE-EN ISO 20346 i UNE-EN ISO 20347 (P - 3)	18,51	1,000	18,51
15	P147R-65N4	u	Parella de plantilles anticlaus de fleix d'acer de 0,4 mm de gruix, de 120 kg de resistència a la perforació, pintades amb pintures epoxi i folrades, homologades segons UNE-EN ISO 20344 i UNE-EN 12568 (P - 14)	2,92	5,000	14,60
16	P1478-65NB	u	Cinturó antivibració, ajustable i de teixit transpirable (P - 6)	16,18	1,000	16,18
17	P147W-65NG	u	Sistema anticaiguda compost per un arnès anticaiguda amb tirants, bandes secundàries, bandes subglúties, bandes de cuixa, recolzament dorsal per a subjecció, elements d'ajust, element dorsal	52,12	1,000	52,12
					EUR	

PRESSUPOST

Pàg.: 2

NUM. CODI	UA	DESCRIPCIÓ	PREU	AMIDAMENT	IMPORT	
18	P1471-65NK	u	d'enganxament d'arnès anticaiguda i sivella, incorporat a un element d'amarrament compost per un terminal manufacturat, homologat segons UNE-EN 361, UNE-EN 362, UNE-EN 364, UNE-EN 365 i UNE-EN 354 (P - 15)	25,75	1,000	25,75
19	P147H-65NO	u	Aparell d'ancoratge per a equip de protecció individual contra caiguda d'alçada, homologat segons UNE-EN 795, amb fixació amb tac mecànic (P - 1)	24,83	1,000	24,83
20	P1487-EQE2	u	Faixa de protecció dorslumbal (P - 7)	28,38	5,000	141,90
21	P1487-EQE5	u	Granota de treball per a construcció, de polièster i cotó (65%-35%), color beix, trama 240, amb butxaques interiors, homologada segons UNE-EN 340 (P - 22)	24,37	1,000	24,37
22	P1487-EQE5	u	Granota de treball per a soldadors i/o treballadors de tubs, de cotó sanforitzat (100%), color blau vergara, trama 320, amb butxaques interiors dotades de cremalleres metàl·liques, homologada segons UNE-EN 340, UNE-EN 470-1 i UNE-EN 348 (P - 23)	5,36	2,000	10,72
23	P1486-EQF1	u	Impermeable amb jaqueta, caputxa i pantalons, per a edificació, de PVC soldat de 0,3 mm de gruix, homologat segons UNE-EN 340 (P - 24)	20,85	1,000	20,85
24	P148A-65NW	u	Davantall per a soldador, de serratge, homologat segons UNE-EN 340, UNE-EN 470-1 i UNE-EN 348 (P - 21)	22,45	1,000	22,45
25	P1481-EQEU	u	Parell de maniguets amb protecció per a espalla, per a soldador, elaborat amb serratge, homologats segons UNE-EN 340, UNE-EN 470-1 i UNE-EN 348 (P - 25)	18,90	2,000	37,80
			TOTAL	01.01	741,78	
			Capítol			
Obra	01	Pressupost 1329_ESS				
Capítol	02	SISTEMES DE PROTECCIÓ COL·LECTIVA				
NUM. CODI	UA	DESCRIPCIÓ	PREU	AMIDAMENT	IMPORT	
1	P641-423N	m	Tanca provisional d'obra de panells enreixats d'acer galvanitzat tipus Rivisa, de 2 metres d'alçada, incloent: - Repartiment de panells i col·locació de tanca sobre prus de formigó o clavada al terreny amb barra d'acer corrugat D.12 d'1 metre de longitud. - Col·locació a l'extrem superior de tub de senyalització de poliuretà color groc fixat amb brides de nylon i posterior retirada. - Amortització durant el període de durada de l'obra, fins la recepció de l'obra per l'Ajuntament. - Manteniment durant el període d'obra, incloent la reposició de trams malmesos. - Retirada de tanca i elements de subjecció després de la recepció de les obres per l'Ajuntament. (P - 31)	9,00	329,000	2.961,00
2	P640-423R	u	Porta de planxa preformada d'acer galvanitzat d'1 fulla batent d'1 m de llum de pas i 2 m d'alçada, bastiment de tub d'acer galvanitzat, per a tanca de planxa metàl·lica i per a 2 usos, per a seguretat i salut i amb el desmuntatge inclòs (P - 30)	151,18	1,000	151,18
3	P640-423O	u	Porta de planxa preformada d'acer galvanitzat de 2 fulla batent de 5 m de llum de pas i 2 m d'alçada, bastiment de tub d'acer galvanitzat, per a tanca de planxa metàl·lica i per a 2 usos, per a seguretat i salut i amb el desmuntatge inclòs (P - 29)	471,14	1,000	471,14
4	PB21-BUJL	m	Barrera de formigó simple, prefabricada, amb perfil tipus New Jersey, col·locada i amb el desmuntatge inclòs (P - 32)	39,13	5,000	195,65
5	PBBJ-5678	u	Placa amb pintura reflectant circular de 90 cm de diàmetre, per a senyals de trànsit, fixada i amb el desmuntatge inclòs (P - 36)	107,32	2,000	214,64
6	PBBJ-5675	u	Placa amb pintura reflectant triangular de 90 cm de costat, per a senyals de trànsit, fixada i amb el desmuntatge inclòs (P - 35)	69,33	6,000	415,98
					EUR	

PRESSUPOST

Pàg.: 3

NUM. CODI	UA	DESCRIPCIÓ	PREU	AMIDAMENT	IMPORT	
7	PBB2-56H9	m	Suport rectangular d'acer galvanitzat de 80x40x2 mm col·locat a terra clavat i amb el desmuntatge inclòs (P - 33)	11,86	8,000	94,88
8	P15AB-EQFH	u	Senyal acústica de marxa enrera (P - 26)	39,69	1,000	39,69
9	PBBC-65LC	u	Senyal manual per a senyalista (P - 34)	13,40	2,000	26,80

TOTAL Capítol 01.02 4.570,96

Obra 01 Pressupost 1329_ESS
 Capítol 03 IMPLANTACIÓ PROVISIONAL DE PERSONAL D'OBRA

NUM. CODI	UA	DESCRIPCIÓ	PREU	AMIDAMENT	IMPORT	
1	P15Z0-67C7	h	Brigada de seguretat per a manteniment i reposició de les proteccions (P - 27)	49,95	6,000	299,70
2	PQUH-65LZ	h	Mà d'obra per a neteja i conservació de les instal·lacions (P - 44)	22,73	6,000	136,38
3	PQUC-BIQL	mes	Lloguer de mòdul prefabricat per a equipament de menjador a obra de 6x2,4 m amb tancaments formats per placa de dues planxes d'acer prelacat i aïllament interior de 40mm de gruix i paviment format per tauler aglomerat hidròfug amb acabat de PVC sobre xapa galvanitzada i llana mineral de vidre, instal·lació elèctrica 1 punt de llum, interruptor, endolls i protecció diferencial, i equipat amb aigüera d'1 pica amb aixeta i taulell (P - 41)	70,13	6,000	420,78
4	PQUE-BIQS	mes	Lloguer de mòdul prefabricat per equipament de vestidors a obra de 3,7x2,4 m amb tancaments formats per placa de dues planxes d'acer prelacat i aïllament interior de 40mm de gruix i paviment format per tauler aglomerat hidròfug amb acabat de PVC sobre xapa galvanitzada i llana mineral de vidre, instal·lació elèctrica 1 punt de llum, interruptor, endolls i protecció diferencial (P - 43)	57,00	6,000	342,00
5	PQUD-BIQY	mes	Lloguer de mòdul prefabricat per a equipament sanitari a obra de 2,4x2,6 m amb tancaments formats per placa de dues planxes d'acer prelacat i aïllament interior de 40mm de gruix i paviment format per tauler aglomerat hidròfug amb acabat de PVC sobre xapa galvanitzada i llana mineral de vidre, instal·lació elèctrica 1 punt de llum, interruptor, endolls i protecció diferencial, i equipat amb 1 inodor, 2 dutxes, lavabo col·lectiu amb 1 aixeta i termos elèctric 50 litres (P - 42)	60,01	6,000	360,06
6	PQU3-0235	u	Farmaciola portàtil d'urgència, amb el contingut establert a l'ordenança general de seguretat i salut en el treball (P - 39)	110,47	1,000	110,47
7	PQU0-566V	u	Armari metàl·lic individual de doble compartiment interior, de 0.4x0.5x1,8 m, col·locat i amb el desmuntatge inclòs (P - 37)	65,10	4,000	260,40
8	PQUO-5671	u	Taula de fusta amb tauler de melamina, de 3,5 m de llargària i 0,8 m d'amplària, amb capacitat per a 10 persones, col·locada i amb el desmuntatge inclòs (P - 50)	33,27	1,000	33,27
9	PQU1-49TH	u	Banc de fusta, de 3,5 m de llargària i 0,4 m d'amplària, amb capacitat per a 5 persones, col·locat i amb el desmuntatge inclòs (P - 38)	26,87	2,000	53,74
10	PQU4-65LW	u	Forn microones per a escalfar menjars, col·locat i amb el desmuntatge inclòs (P - 40)	76,75	1,000	76,75
11	PQUI-566W	u	Nevera elèctrica, de 100 l de capacitat, col·locada i amb el desmuntatge inclòs (P - 45)	116,81	1,000	116,81
12	PQUJ-65LX	u	Penja-robes per a dutxa, col·locat i amb el desmuntatge inclòs (P - 46)	2,15	2,000	4,30
13	PQUM-566Z	u	Recipient per a recollida selectiva, de 100 l de capacitat, col·locat i amb el desmuntatge inclòs (P - 48)	49,82	1,000	49,82
14	PQUM-566Y	u	Recipient per a recollida d'escombraries, de 100 l de capacitat, col·locat i amb el desmuntatge inclòs (P - 47)	49,82	2,000	99,64

TOTAL Capítol 01.03 2.364,12

Obra 01 Pressupost 1329_ESS
 Capítol 04 DESPESES FORMACIÓ SEGURETAT PERSONAL

EUR

PRESSUPOST

Pàg.: 4

NUM. CODI	UA	DESCRIPCIÓ	PREU	AMIDAMENT	IMPORT	
1	P169-67C9	h	Informació en Seguretat i Salut per als riscos específics de l'obra (P - 28)	22,51	15,000	337,65

TOTAL Capítol 01.04 337,65

Obra 01 Pressupost 1329_ESS
 Capítol 05 DESPESES CONTROL SALUT DEL PERSONAL

NUM. CODI	UA	DESCRIPCIÓ	PREU	AMIDAMENT	IMPORT	
1	PQUN-65LD	u	Reconeixement mèdic (P - 49)	38,94	5,000	194,70

TOTAL Capítol 01.05 194,70

EUR

RESUM DE PRESSUPOST

RESUM DE PRESSUPOST

Pàg.: 1

NIVELL 2: Capítol			Import
Capítol	01.01	EQUIPS DE PROTECCIÓ INDIVIDUAL	741,78
Capítol	01.02	SISTEMES DE PROTECCIÓ COL·LECTIVA	4.570,96
Capítol	01.03	IMPLANTACIÓ PROVISIONAL DE PERSONAL D'OBRA	2.364,12
Capítol	01.04	DESPESES FORMACIÓ SEGURETAT PERSONAL	337,65
Capítol	01.05	DESPESES CONTROL SALUT DEL PERSONAL	194,70
Obra	01	Pressupost 1329_ESS	8.209,21
			8.209,21
NIVELL 1: Obra			Import
Obra	01	Pressupost 1329_ESS	8.209,21
			8.209,21

euros

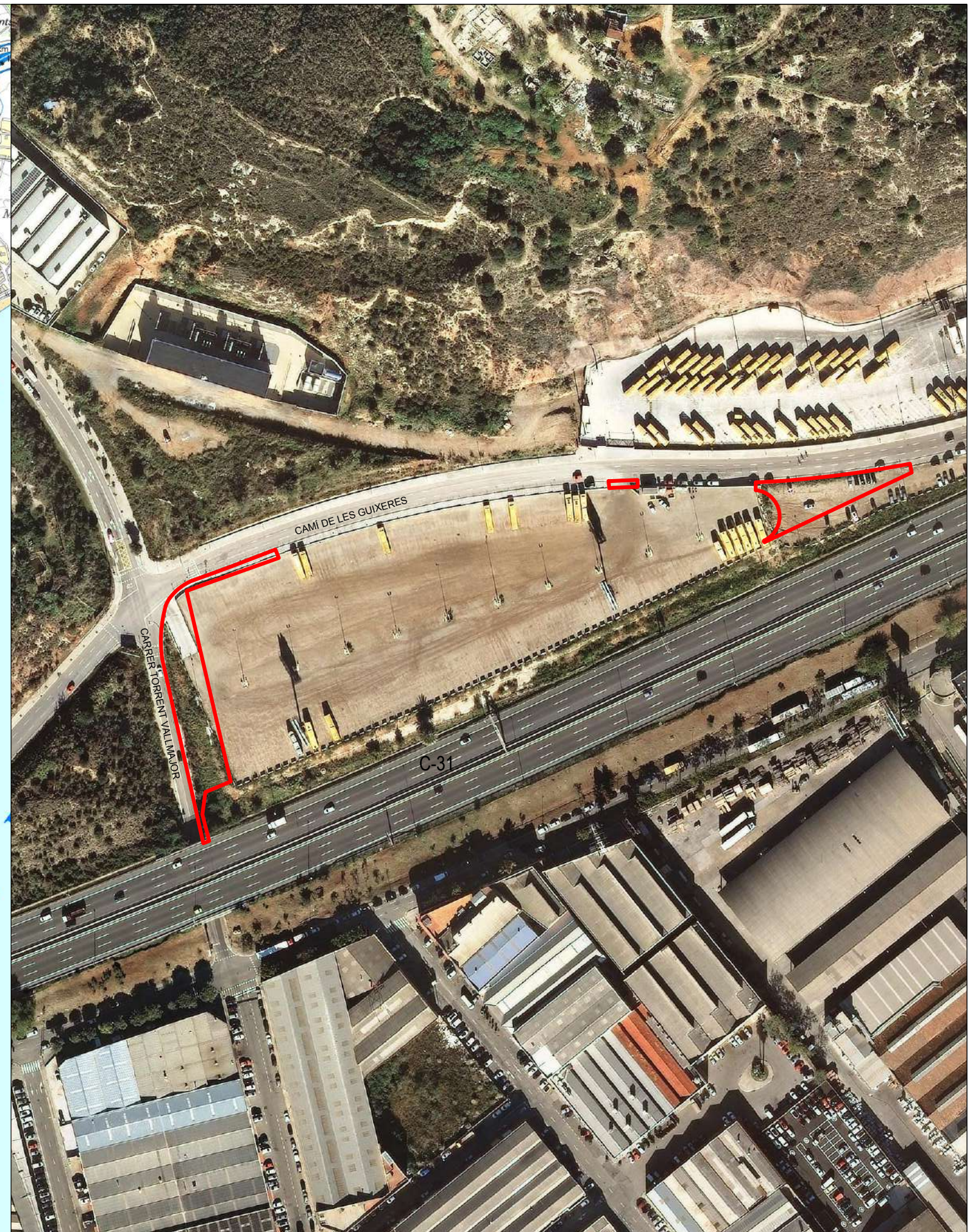
RESUM DE PRESSUPOST

Pàg.: 1

NIVELL 2: Capítol			%
Capítol	01.01	EQUIPS DE PROTECCIÓ INDIVIDUAL	9,04
Capítol	01.02	SISTEMES DE PROTECCIÓ COL·LECTIVA	55,68
Capítol	01.03	IMPLANTACIÓ PROVISIONAL DE PERSONAL D'OBRA	28,80
Capítol	01.04	DESPESES FORMACIÓ SEGURETAT PERSONAL	4,11
Capítol	01.05	DESPESES CONTROL SALUT DEL PERSONAL	2,37
Obra	01	Pressupost 1329_ESS	100,00
			100,00
NIVELL 1: Obra			%
Obra	01	Pressupost 1329_ESS	100,00
			100,00

euros

PLÀNOLS



Còpia electrònica de document - CSV: 13103245491003324505

Promotor
D.I.T.U. (Definició Integral del Transporte Urbano, S.L.)

Equip redactor
ADEMÀ CANELA COMELLA ARQUITECTES ASSOCIATS, S.L.P.

Oriol Ademà Alcover / Alfons Canela Mercadé / Javier Comella Gutiérrez
Arquitectes

ESTUDI DE SEGURETAT I SALUT
PROJECTE D'URBANITZACIÓ DE L'ÀREA D'APARCAMENT D'AUTOBUSOS
FASE I
Parcel·la 7 - Sector I - Les Guixeres
BADALONA

SITUACIÓ i EMPLAÇAMENT
ESS

ESS.01
Exp. 1329



Juliol 2020

Municipi: BADALONA

Comarca: EL BARCELONÈS, BARCELONA

RUTA D'EVAQUACIÓ AL C.A.P DOCTOR ROBERT
Plaça de la Medicina, s/n, 08911 Badalona
1,5km (3-6 min.)



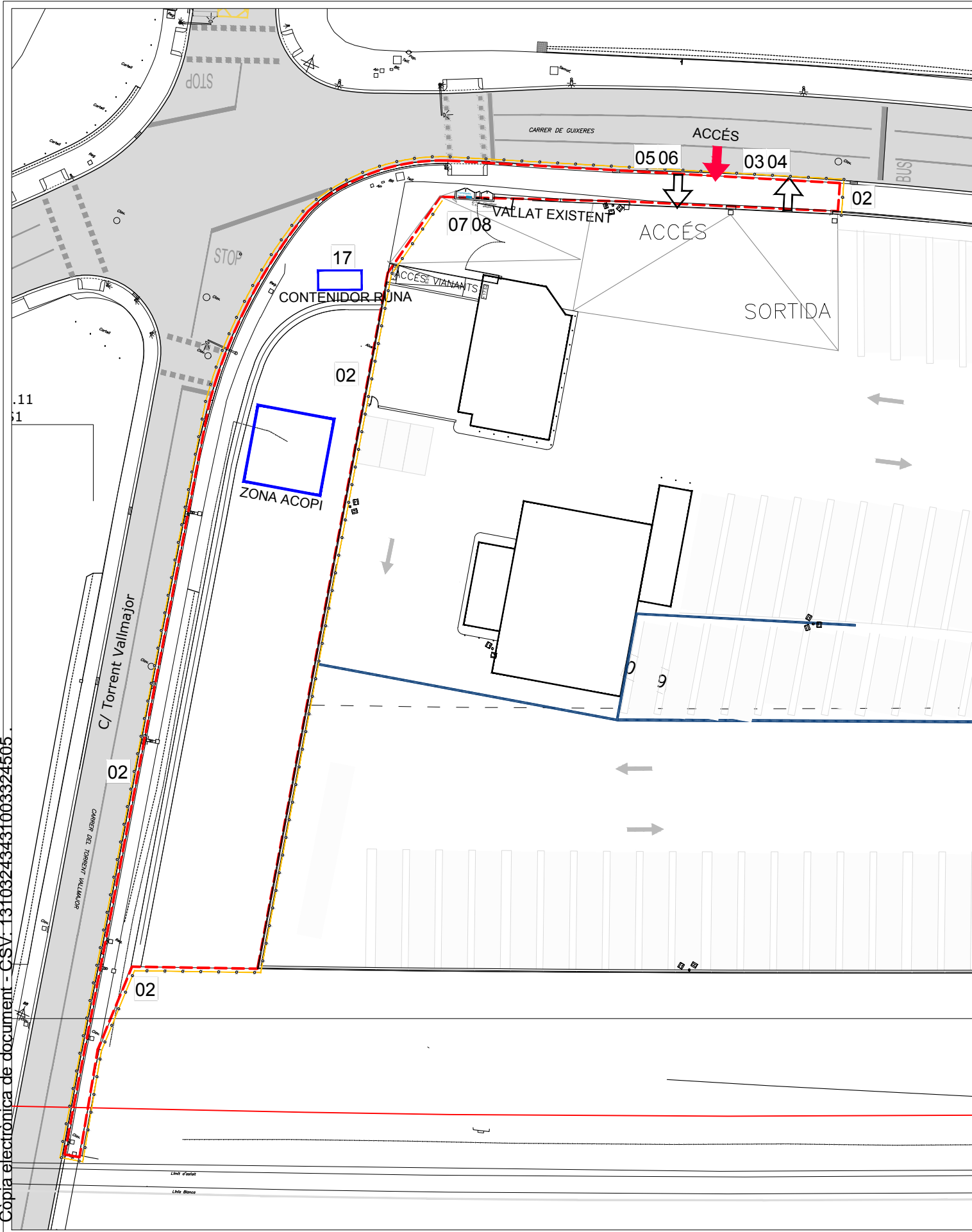
RUTA D'EVAQUACIÓ A L'HOSPITAL MUNICIPAL DE BADALONA
Via Augusta, 9-13, 08911 Badalona
2,1km (5-10 min.)



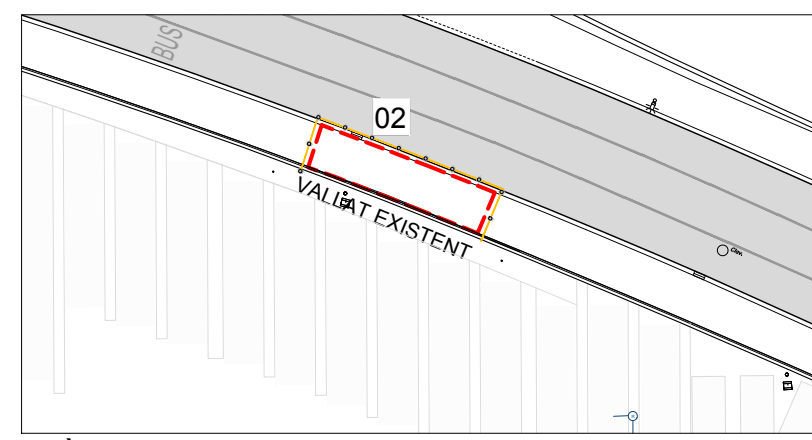
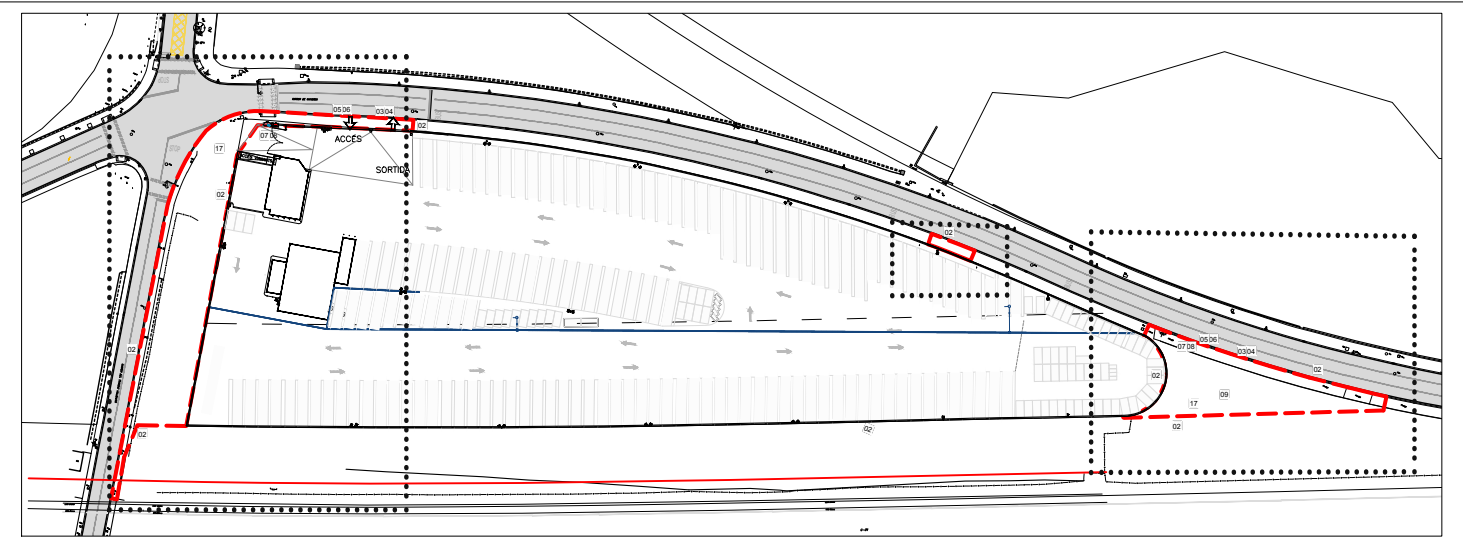
Còpia electrònica de document - CSV: 13103243431003324505



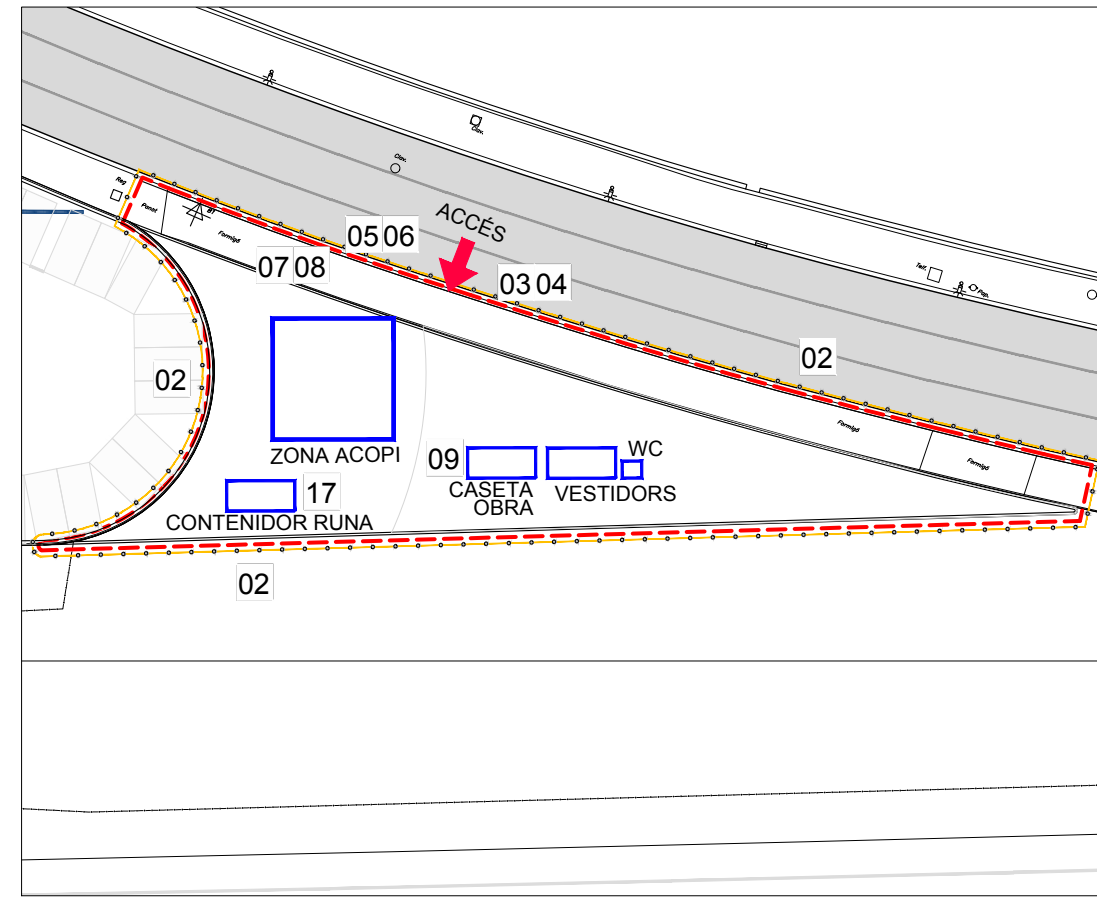
Còpia electrònica de document - CSV: 13103243431003324505



ÀMBIT 1



ÀMBIT 2



ÀMBIT 3

LLEGGENDA

- LÍMIT DE LA PARCEL·LA
- 01 GRUA
- 02 TANCAMENT PERIMETRAL DE L'OBRA
- 03 PORTA D'ACCÉS PERSONAL DE L'OBRA
- 04 PORTA D'ACCÉS VEHICLES I MAQUINÀRIA
- 05 PANELL DE SENYALITZACIÓ DE RISCOS, PROHIBICIONS I OBLIGACIONS
- 06 PANELL D'IDENTIFICACIÓ D'OBRA
- 07 QUADRE PRINCIPAL D'ESCOMESA PROVISIONAL ELÈCTRICA
- 08 ESCOMESA PROVISIONAL D'AIGUA
- 09 EXTINTOR SENYALITZAT
- 10 QUADRE SECUNDARI D'ESCOMESA PROVISIONAL ELÈCTRICA
- 11 TANCA MÒBIL TIPUS VIANANT
- 12 SENYALITZACIÓ DE PERILL D'OBRES
- 13 BARANA PROTECCIÓ ESCALA
- 14 BARANA PROTECCIÓ
- 15 XARXA DE POLIAMIDA HORIZONTAL DE PROTECCIÓ CAIGUDES
- 16 XARXA DE PROTECCIÓ VERTICAL AMB PESCATS METÀL·LICS DE FORÇA
- 17 BIDONS TRIATGE RESIDUS (VEPRO)
- 18 BASTIDA
- 19 XARXA DE PROTECCIÓ ENTRE FORJATS
- LBT LÍNIA DE BAIXA TENSIÓ
- SC1 SUBQUADRE DE COMANDAMENT 1
- SC2 SUBQUADRE DE COMANDAMENT 2
- SCG SUBQUADRE DE COMANDAMENT GRUA
- BR BAIXANT RUNA
- ORIFICI A COBRIR AMB TAULELL

Promotor
D.I.T.U. (Definició Integral del Transporte Urbano, S.L.)

Equip redactor
ADEMÀ CANELA COMELLA ARQUITECTES ASSOCIATS, S.L.P.

Oriol Ademà Alcover / Alfons Canela Mercadé / Javier Comella Gutiérrez
Arquitectes

ESTUDI DE SEGURETAT I SALUT
PROJECTE D'URBANITZACIÓ DE L'ÀREA D'APARCAMENT D'AUTOBUSOS
 FASE I
 Parcel·la 7 - Sector 1 - Les Guixeres
 BADALONA

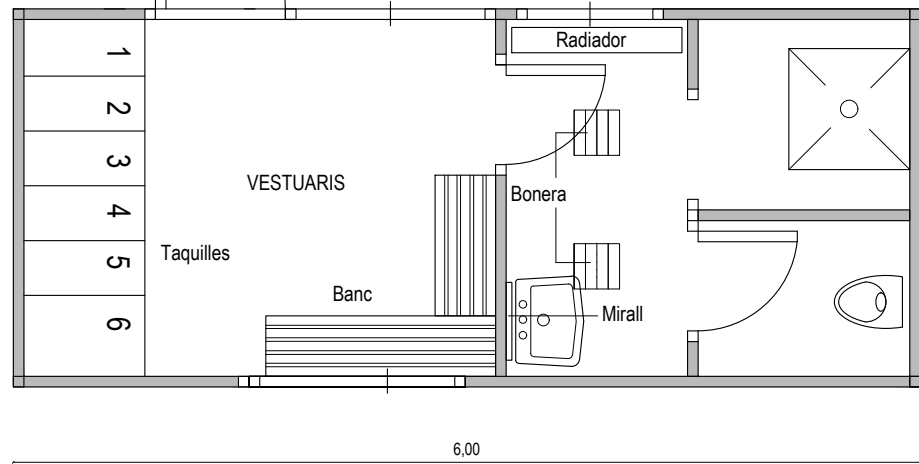
IMPLANTACIÓ
 ESS

ESS.03
 Exp. 1329

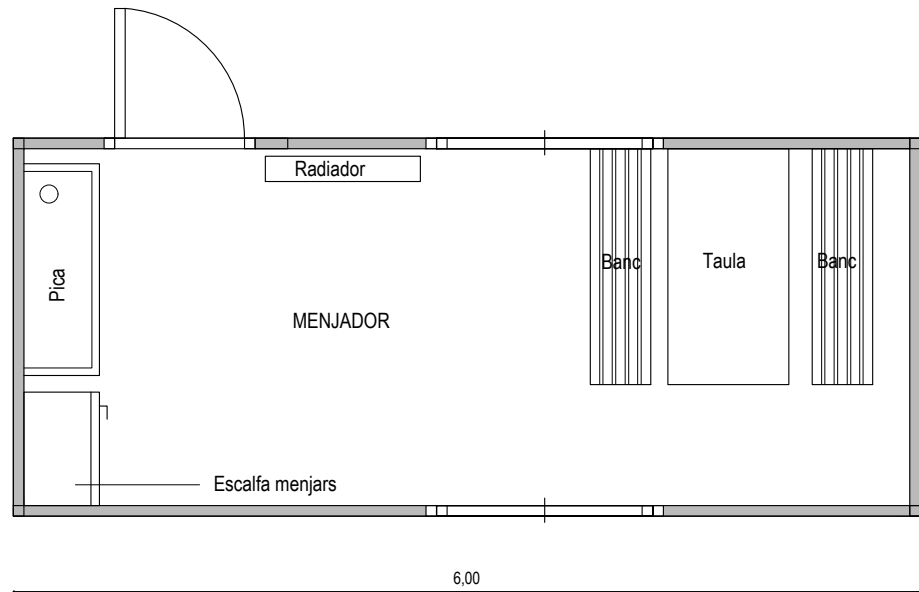
1/500
 0 10m

Juliol 2020


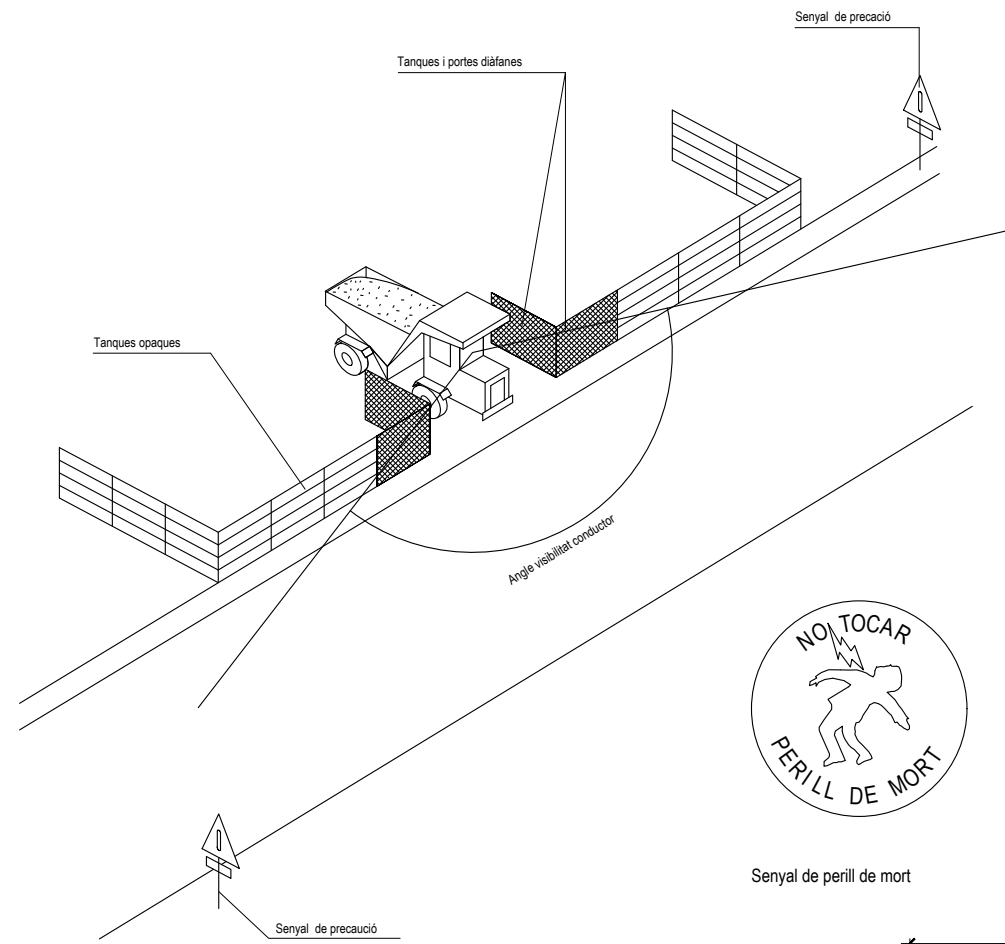
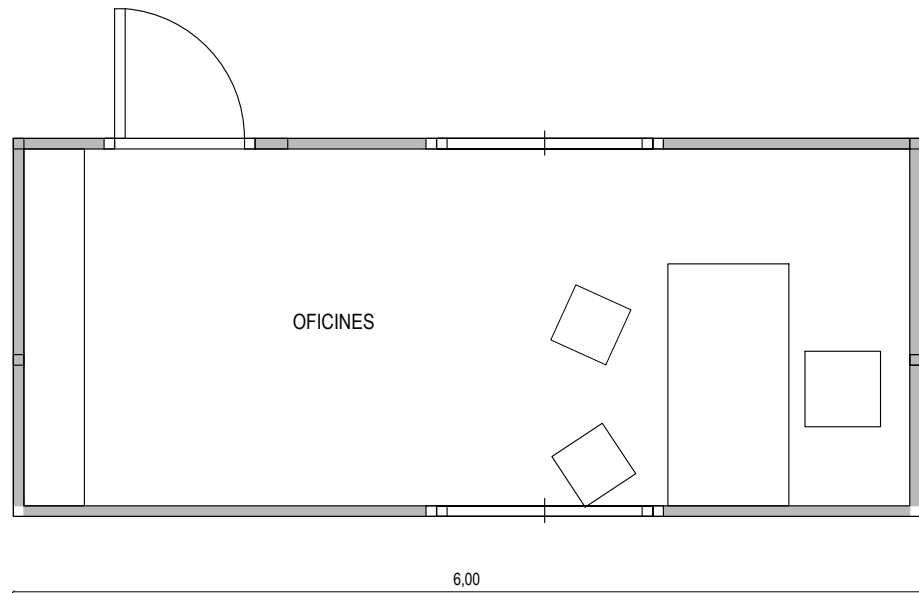
VESTUARIS
I SERVEIS



MENJADOR



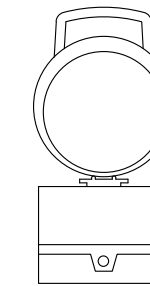
OFICINES



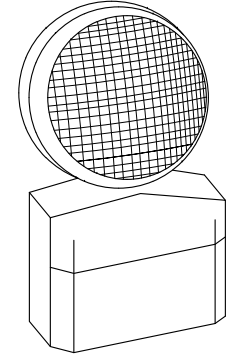
Paletes manuals de senyalitzaci3



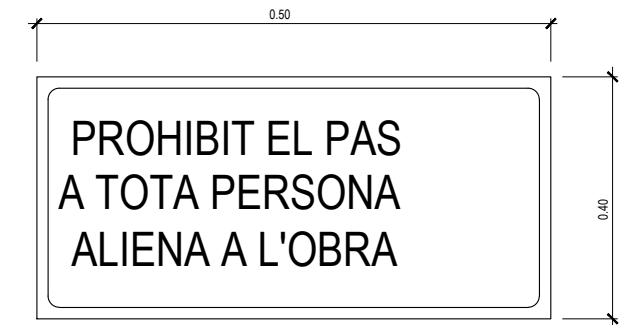
Senyal de perill de mort



Balisa intermitent
c3dula fotoel3ctrica



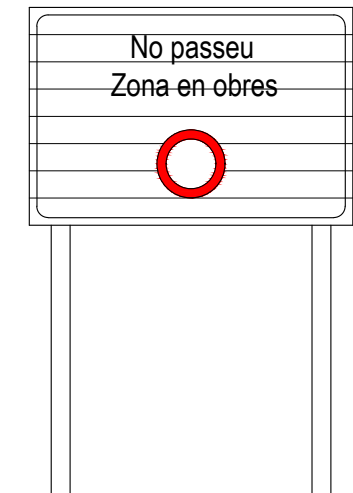
L3mpada aut3noma fixa intermitent



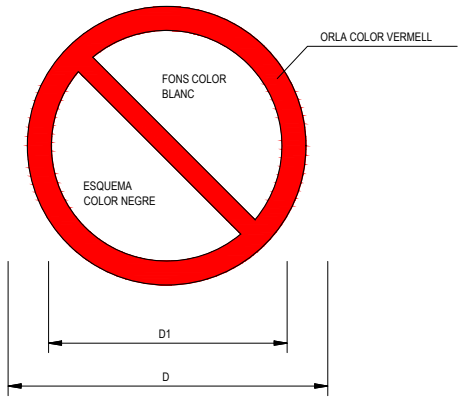
Cartell indicatiu de risc



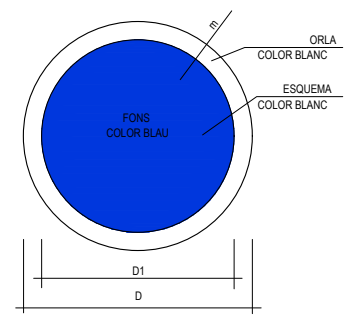
C-1, Senyalitzaci3 d'obres



C-3, Senyalitzaci3 d'obres



DIMENSIONS EN mm		
D	D ₁	e
594	420	44
420	297	31
297	210	17
210	148	16
148	105	11
105	74	8



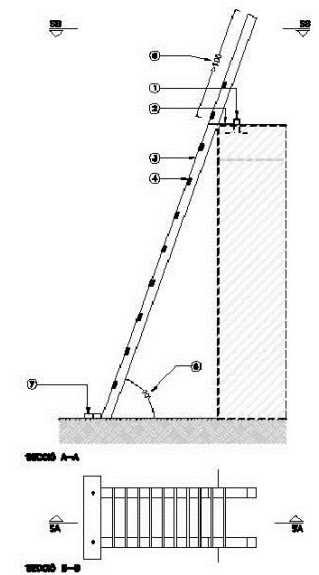
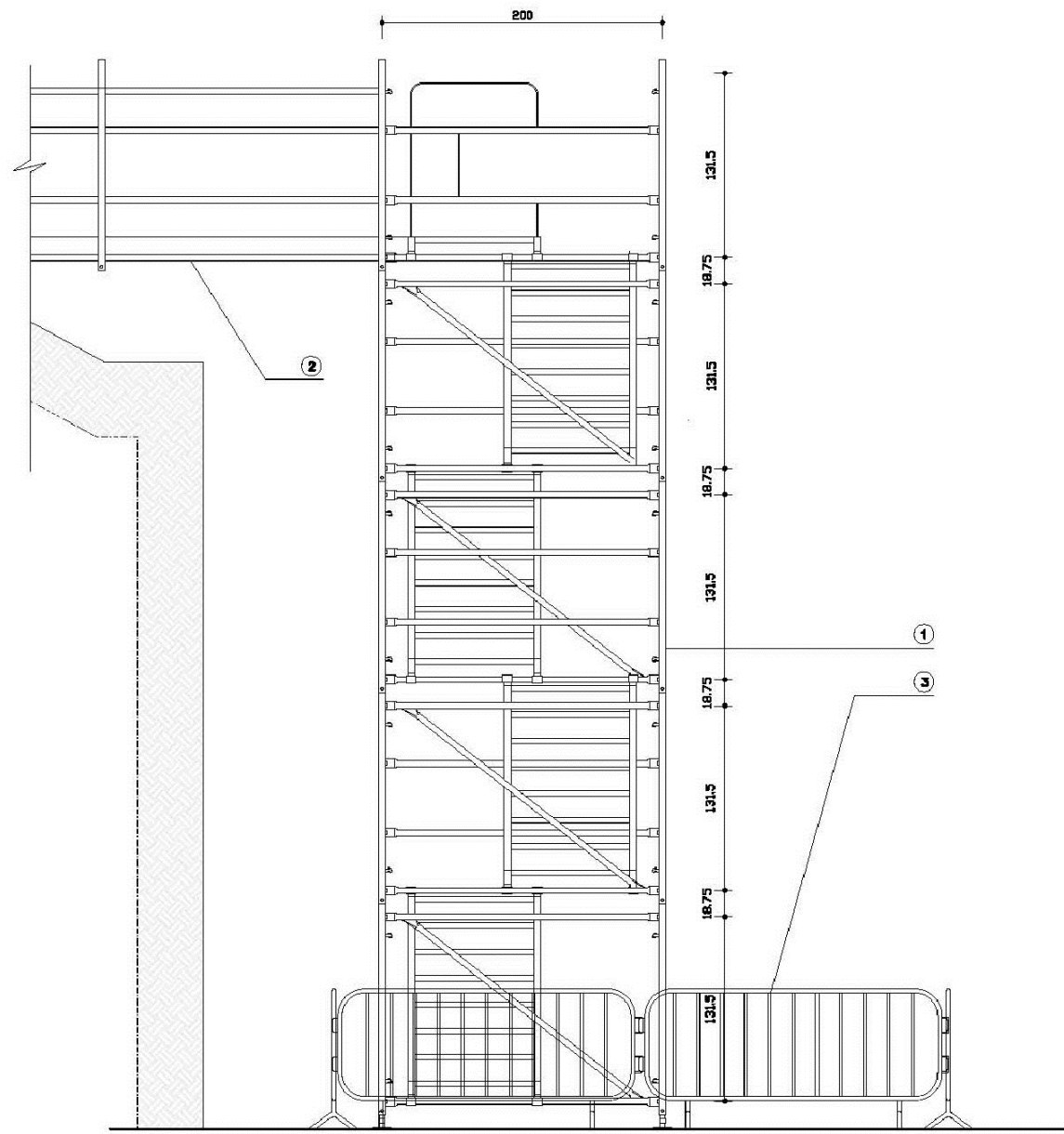
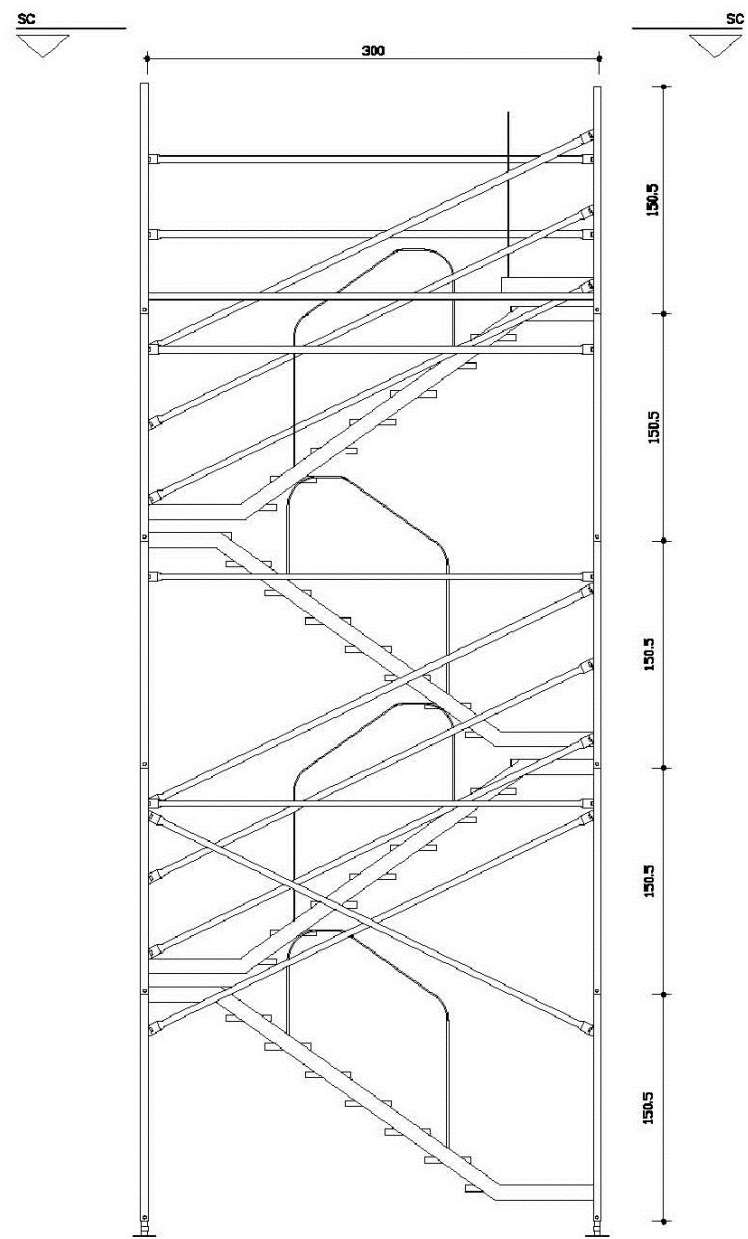
DIMENSIONS EN mm		
D	D ₁	e
594	534	30
420	378	21
297	267	15
210	188	11
148	132	8
105	95	5

AIGUA NO POTABLE	PROHIBIT APAGAR AMB AIGUA	PROHIBIT ENCENDRE FOC	PROHIBIT FUMAR	PROHIBIT A PERSONES
PROHIBIT EL PAS A VIANANTS	PROHIBIT L'ENTRADA	PROHIBIT EL PAS A TOTA PERSONA ALIE A L'OBRA	PROHIBIT EL PAS	PROHIBIT ACCIONAR
STOP, NO PASAR	PROHIBIT ACOMPANYANTS AL CARRETO	PROHIBIT DEPOSITAR MATERIALS MANTINDRE LLUIRE EL PAS	PROHIBIT EL PAS A CARRETO	PROHIBIT TREPITJAR TERRA NO SEGURA
PROHIBIT TRAPITJAR SOL NO SEGUR	NO CONNECTAR SE ESTA TREBALLANT	NO MANIOBRAR TREBALLS EN TENSIO	NO CONNECTAR	

Senyals de prohibició

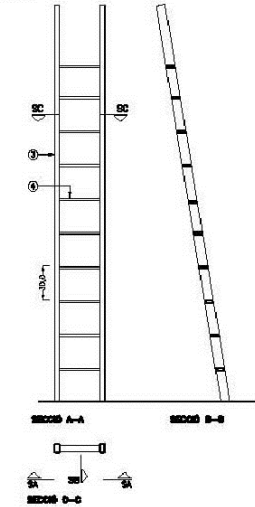
ÚS PROTECTORS ADITUS	ÚS ULLERES	ÚS MASCARILLA	ÚS CASC
ÚS GUANTS	ÚS GUANTS DIELECTRICS	ÚS BOTES	ÚS BOTES DIELECTRICS
ELIMINAR PUNTES	ÚS CINTURÓ DE SEGURETAT	ÚS CINTURÓ DE SEGURETAT	ÚS CALÇAT ANTIESTÀTIC
ÚS D'ULLERES O PANTALLES	ÚS DE PANTALLA	OBLIGACIÓ RENTAR-SE LES MANS	ÚS DE PROTECTOR AJUSTABLE
EMPÈNYER NO ARROSEGAR	ÚS DE PROTECTOR FIX	ÚS DE PROTECTOR FIX	

Senyals d'obligació

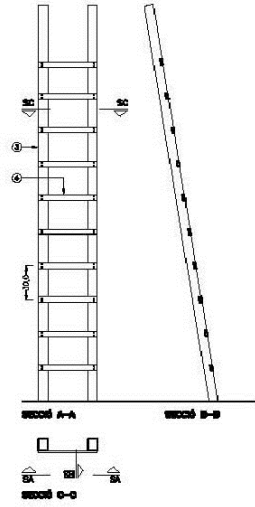


- LLEGENDA I MESURES DE SEGURETAT**
- 1 ARGOLLA D'ANCORATGE.
 - 2 CABLE D'ANCORATGE.
 - 3 MUNTANT SEGONS CÀLCUL.
 - 4 ESGLAÓ SEGONS CÀLCUL.
 - 5 SOBREPASSAR 1m. LA COTA MÀXIMA.
 - 6 INCLINACIÓ RECOMANADA.
 - 7 UTILITZACIÓ DE SABATES ANTILISCANTS O INSTAL·LACIÓ DE TOPES ANCORATS.
 - 8 UTILITZACIÓ PER A UN SOL USUARI A LA VEGADA.

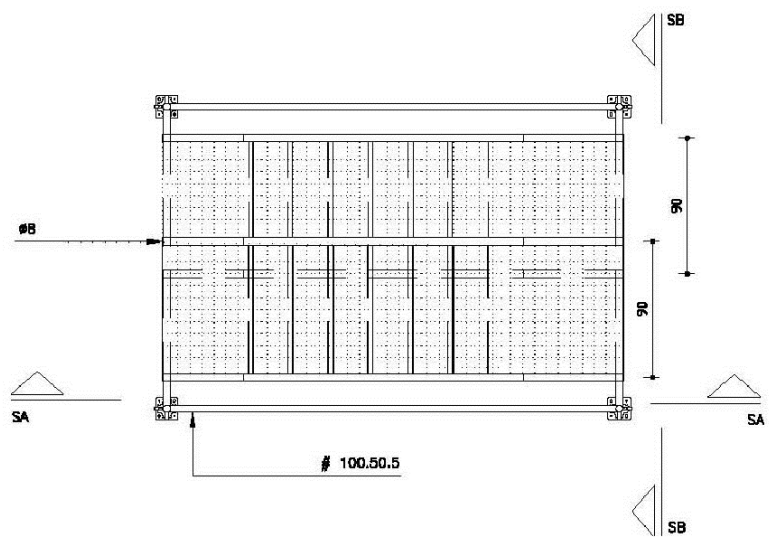
ESCALA METÀL·LICA
esc 1/40



ESCALA DE FUSTA
esc 1/40



PLANTA
SECCIO C

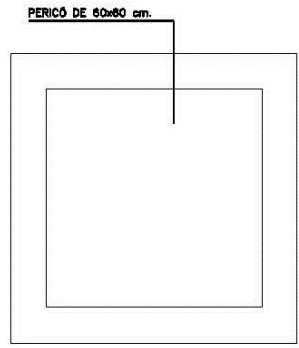


- LLEGENDA**
- 1 BASTIDA D'ESCALA.
(MAUP =)

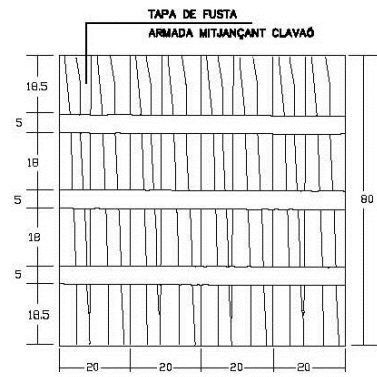
SEGURETAT EN PASSAREL·LES D'OBRA

- RISCS COMUNS**
- CAIGIDES DE PERSONES AL MATEIX O DIFERENT NIVELL.
 - RUPTURA DE LA PASSARELLA.
- NORMES DE SEGURETAT.**
- NO ESTAN PERMESES PASSAREL·LES A BASE D'UN SOL TAUJÓ INFERIOR A 60cm. D'AMPLE O UTILITZAR ESCALES DE MÀ COM A PASSARELLA.
 - AMPLE DE PASSARELLA MÍNIM DE 60cm (3 TAUJONS) DE FUSTA O 2 PASSAREL·LES METÀL·LIQUES DE 30cm, O UNA DE 60cm, I PASSARELLA AMB BARANA PER A COTA >2m).
 - CLAVAR ELS TAUJONS ENTRE SI, EVITAR PISOS REL·LISCOSOS.
 - POSAR TOPELLS ALS EXTREMS PER EVITAR ESSLIVSSES DE LA PASSARELLA.
 - UTILITZAR TAUJONS SENSE TALLADURES, NUSOS O DEFECTES.
 - PER A DISTÀNCIES ENTRE RECOL·LZAMENTS DE MENYS DE 3m. UTILITZAR TAUJONS DE 5cm. DE GRUIX, PER A DISTÀNCIES SUPERIORS UTILITZAR DE 7cm.
 - PER SOBRE DELS 2m. D'ALTURA MUNTAR BARANA DE 90cm D'ALTURA, BARRA I NTERMEDIA I SÒCOL DE PROTECCIÓ O XARXA SUBSTITUTIVA ADEQUADA.
 - ASSEGURAR-SE QUE TINGUI UN BON MUNTATGE PER UN SUPERVISOR DE L'OBRA.

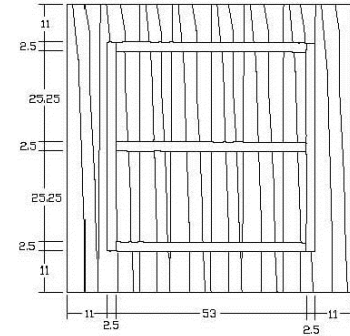
DETALL DE TAPA PROVISIONAL PER A PERICONS



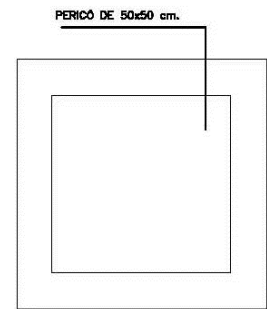
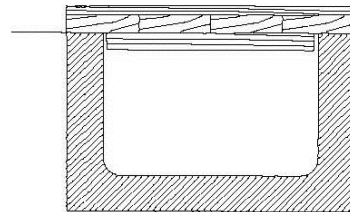
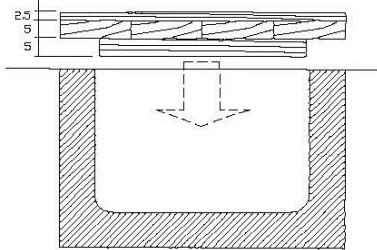
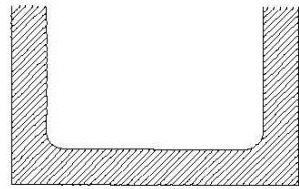
PLANTA



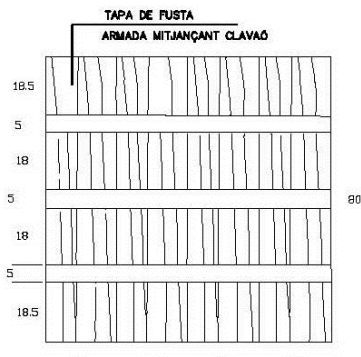
CARA EXTERNA



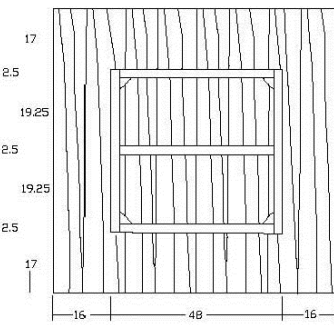
CARA INTERNA



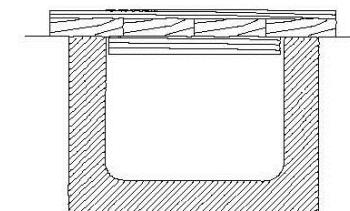
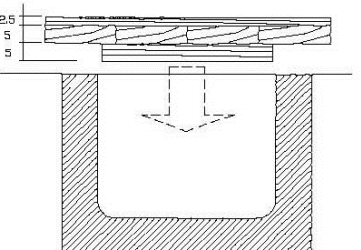

PLANTA



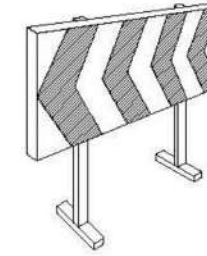
CARA EXTERNA



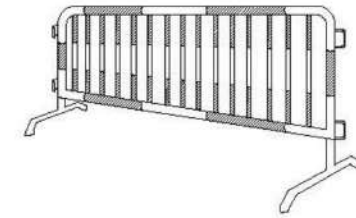
CARA INTERNA



DETALLS DE SENYALITZACIÓ



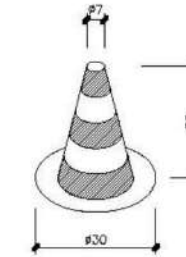
TANQUES DESVIAMENT TRÀNSIT



TANCA MÒBIL DE VIANANTS



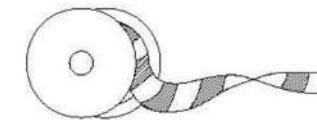
CORDÓ D'ABALISAMENT



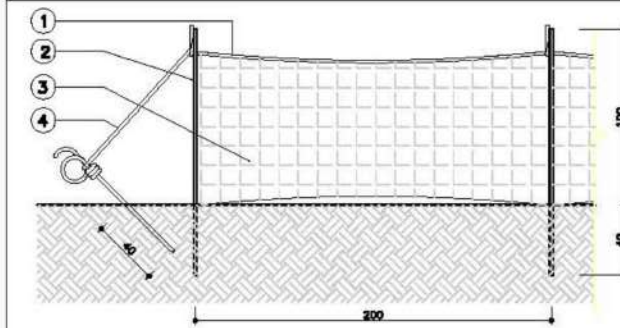
CON D'ABALISAMENT



BALISA LLUMINOSA



CINTA D'ABALISAMENT



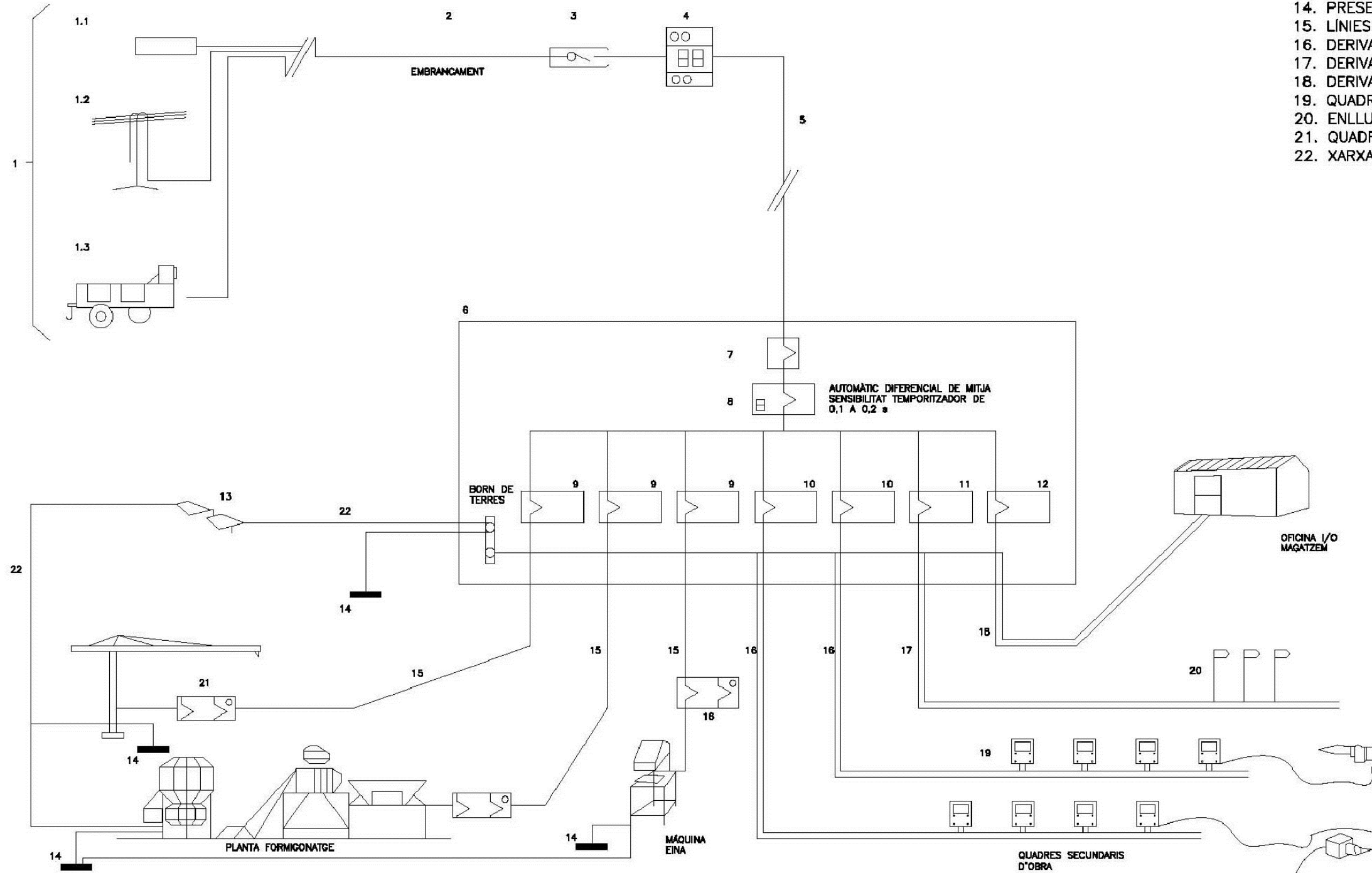
MALLA TARONJA PER SENYALITZACIÓ DE PERILL

- ①
- ②
- ③
- ④

Còpia electrònica de document - CSV: 13103243431003324505

LLEGENDA

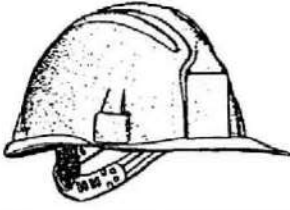
1. PUNT DE LLIURAMENT DE L'ENERGIA.
 - 1.1 CENTRE DE TRANSFORMACIÓ
 - 1.2 XARXA DE S.T.
 - 1.3 GRUP ELECTROGEN
2. EMBRANCAMENT.
3. CAIXA DE PROTECCIÓ GENERAL (CPG).
4. ARMARI COMPTADORS.
5. DERIVACIÓ INDIVIDUAL.
6. QUADRE GENERAL DE DISTRIBUCIÓ.
7. AUTOMÀTIC MAGNETOTÈRMIC GENERAL.
8. INTERRUPTOR DIFERENCIAL GENERAL AMB RETARD.
9. MAGNETOTÈRMIC LÍNIES MÀQUINES GRAN CONSUM.
10. MAGNETOTÈRMIC LÍNIES QUADRES SECUNDARIS.
11. MAGNETOTÈRMIC I DIFERENCIAL PER A ENLLUMENAT.
12. XARXA GENERAL DE TERRES DE L'EDIFICI QUE ES CONSTRUEIX.
13. ANELLA TERRES EN EL FONS DE LA FONAMENTACIÓ.
14. PRESES DE TERRA INDIVIDUALS (PIQUETES/PLAQUES).
15. LÍNIES INDIVIDUALS A MÀQUINES DE GRAN CONSUM.
16. DERIVACIONS INDIVIDUALS I DISTRIBUCIÓ A QUADRES SECUNDARIS.
17. DERIVACIÓ INDIVIDUAL I DISTRIBUCIÓ D'ENLLUMENAT.
18. DERIVACIÓ INDIVIDUAL PER A INSTAL·LACIONS D'OFICINES.
19. QUADRE SECUNDARI DE DISTRIBUCIÓ.
20. ENLLUMENAT NOCTURN D'OBRA.
21. QUADRE AMB PROTECCIÓ DIFERENCIAL I MAGNETOTÈRMIC.
22. XARXA SECUNDÀRIA DE TERRES.



Còpia electrònica de document - CSV: 13103243431003324505

Protecció del cap

Casc protector
Marcatge: CE EN 397



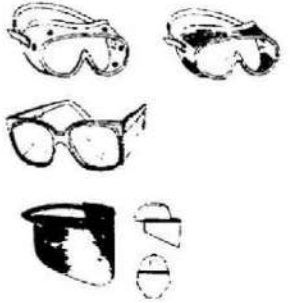
R.D 773/97.

Annex III.1. Protectors del cap

- Obres en fosses, rases, pous i galeries / moviments de terres i obres en roca / treballs amb explosius / treballs d'enderroc.
- Obres de construcció i especialment activitats sota o a prop de bastides i llocs de treball situats en altura, obres d'enclotatge i desencolratge, muntatge i instal·lació de bastides i enderroc.
- Treballs en ponts metàl·lics, edificis i estructures metàl·liques, pals, torres, obres hidràuliques i canalitzacions.
- En la utilització i manipulació de pistoles engrapadores i d'anclatges.
- Activitats en ascensors, mecanismes elevadors, grues i mitjans de transport / maniobres de trens.

Protecció dels ulls

Ulleres i Pantaltes de protecció
Marcatge: CE EN 166 / 166-4



R.D 773/97.

Annex III.3. Protecció ocular o facial

- Treballs de perforació i demolició de roques, formigons i, en general, quan s'utilitzin equips i eines de percussió i demolició, tant si són pneumàtiques, com elèctriques o manuals.
- Treballs en pedreres, talla i tractament de pedres. Treballs de demolició, de formigonatge i de paleta amb el risc de projecció de materials i ambients pulverulents.
- Treballs a l'interior d'edificis o a l'aire lliure amb producció de pols.
- Manipulació o utilització de pistoles per a ancoratges i engrapadores.
- Utilització de màquines que aixequin partícules en la transformació de materials. Recollida i fragmentació de vidre i ceràmica.
- Manipulació o utilització de dispositius de raig líquid. Manipulació o utilització de productes àcids i alcalins, desinfectants i detergents corrosius.
- Treballs elèctrics en tensió. Treballs de soldadura, esmerllament, poliment i tallament. Activitats en un entorn de calor radiant. Treballs amb làser.

Protecció de les oïdes

Orelleres
Marcatge: CE EN 352-1
Taps
Marcatge: CE EN 352-2



R.D 773/97.

Annex III.5. Protecció de l'oïda

Segons el disseny, es classifiquen en:

- Protectors auditius de tipus "taps", rebutjables o reutilitzables.
- Protectors auditius de tipus "orelleres", amb arnès de cap, sota la barbata o el clatell.
- Cascos antisoroll. Protectors auditius acobiables als cascocs de protecció.
- Protectors auditius dependents del nivell, protectors auditius amb aparells d'intercomunicació.

Cal fer-los servir en els treballs que comportin la utilització d'aire comprimit, treballs de percussió, treballs amb eines el nivell sonor de les quals excedeixi els 80 dBA (nivell sonor mitjà en dBA)

- La protecció auditiva per a un nivell sonor de < 80 dBA no és necessària.
- Per a un nivell sonor d'entre 80 i 90 dBA, el treballador n'ha de disposar i n'ha d'utilitzar preferentment.
- Per a un nivell sonor de > 90 dBA, el treballador n'ha de disposar i

Protecció de mans i braços

Guants de manipulació de càrregues i de treball.
Marcatge: CE EN 420.



R.D 773/97.

Annex I.5. Protecció de mans i braços

Annex III.6. Protecció de tronc, braços i mans

- Guants de manipulació (serratge) per a treballs de càrrega i descàrrega i en petits transports de materials. Sense talles específiques. Marcatge CE.
- Guants de manipulació i treball (guants de cuir).
- S'adaptin millor a les mans usant la talla adequada; cal usar-los quan l'índex del treball aconsella tenir una sensibilitat a les mans. Marcatge CE.
- Guants de treball amb tractament de làtex. Per als treballs de paleta i en els que s'utilitzin materials amb un alt contingut d'aigua. S'adaptin a les mans usant la talla adequada. Marcatge CE, més els símbols de protecció i graus.
- Guants amb revestiment de nitril. Proporcionen una bona resistència als efectes mecànics i per a treballs amb un alt índex d'humiditat. Marcatge CE, més els símbols de protecció i graus.
- Guants de neoprè o material sintètic. Dissenyats per a protecció en treballs amb presència d'aigua i en el maneig de productes químics. Marcatge CE, més els símbols de protecció i graus.

Protecció de vies respiratòries

Màscares (senceres)
Marcatge: CE EN 136
Màscares (mitjanes)
Marcatge: CE EN 140



R.D 773/97.

Annex III.4. Protecció de vies respiratòries

Filtres per a gasos i vapors:

Han de complir la norma CE EN 141.

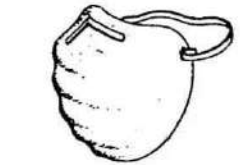
- Tipus P (color blanc). Pols tòxiques.
- Tipus A (color marró). Ús per a vapors orgànics amb punt d'ebullició superior a 65 °C.
- Tipus B (color gris). Ús contra certs gasos i vapors inorgànics, com ara el clor, l'àcid cianhídric o l'àcid sulfúric.
- Tipus E (color groc). Ús contra el diòxid de sofre i altres gasos àcids.
- Tipus K (color verd). Ús contra l'amoniac i els seus derivats orgànics.

Classes

- Classe 1: Filtres de baixa capacitat.
- Classe 2: Filtres de capacitat mitjana
- Classe 3: Filtres d'alta capacitat.

Màscares (autofiltrants)

Marcatge: CE EN 149
Protecció de partícules i pols.
Marcatge: CE EN 405
Protecció de fums, aerosols i vapors.



Filtres per a pols, fums i boires:

Han de complir la norma CE EN 143.

Es distingeixen dels filtres per a gasos i vapors perquè duen una banda blanca com a codificació.

Segons la seva capacitat, es divideixen per classes.

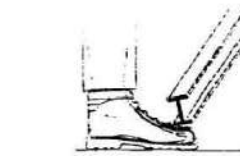
- Classe P1: baixa eficàcia. Aplicable només contra partícules sòlides.
- Classe P2: eficiència mitjana.
- Classe P2S: aplicable contra partícules sòlides.
- Classe P2SL: aplicable contra partícules sòlides i líquides.
- Classe P3: alta eficàcia.
- Classe P3S: aplicable contra partícules sòlides.
- Classe P3SL: aplicable contra partícules sòlides i líquides (S: partícules sòlides) (L: partícules líquides, gasos, vapors i partícules líquides)

Filtres mixtos:

Han de complir les normes CE EN 141 y CE EN 143.

Protecció dels peus

Calçat de seguretat, protecció i treball
Marcatge: CE EN 325 /346 / 347
i amb les lletres segons correspongui SB, S1, S2, S3



R.D 773/97.

Annex 1.6. Protecció de peus o cames

Annex III.2. Protecció del peu

- Treballs d'obra grossa, enginyeria civil i construcció de carreteres. Treballs en bastides. Obra de demolició grossa. Obres de construcció de formigó i elements prefabricats que inclouin enclotatge i desencolratge. Activitats en obres de construcció o emmagatzematge. Obres d'ensostament.
- Treballs en ponts metàl·lics, edificis metàl·lics, estructures metàl·liques, pals, torres, ascensors, construccions hidràuliques i canalitzacions.
- Treballs a pedreres i a cel obert. Treballs en transformació i a cel obert. Maniobres de trens.
- Polaines, calçat i cobrecalces fàcils de portar, en cas de penetració de masses de fusió.

Calçat de seguretat amb puntera, amb puntera i plantilla, i botes d'aigua

Definició de les lletres S

- **SB:** requeriments bàsics
Protecció de la puntera. Resistència al xoc, a la compressió, a l'esquinçament, a la tracció, a l'abrasió, als hidrocarburs i a la permeabilitat al vapor d'aigua.

- **S1 = SB+A+E**
- **S2 = SB+WRU**
- **S3 = S2+P**

A Calçat antiestàtic de una resistència elèctrica d'entre 0,1 i 1.000 megaohms.

C Calçat conductor amb resistència inferior a 100 kilohms.

E Absorció d'energia al nivell de taló equivalent a 20 J.

P Protecció contra perforació de la sola 1.100 N.

CI Aïllament contra el fred.

HI Aïllament contra la calor radiada.

HRO Resistència de la sola a la calor per contacte (300 °C durant un minut).


WRU Resistència a la penetració i absorció d'aigua.

Cinturons i arnès (sistemes de subjecció al lloc de treball, sistemes anticaigudes)

Cinturons EN 358



Arnès EN 361




Conforme a la norma EN 363

Equips de protecció individual contra caigudes en altures. Sistemes anticaigudes

- Un cinturó s'integra en un sistema de subjecció al lloc de treball.
- Els arnès s'integren en un sistema anticaigudes.
- Amb les dues definicions queda clar que l'ús correcte de l'arnès (EN 361) i del cinturó (EN 358) ha d'anar lligat a la resta d'elements que integren el sistema.

Eslinga de subjecció EN 354 EN 360



Armilla per a senyalista



Marcatge CE EN 471



Protecció lumbar



Faixa antilumbago i cinturó antivibratori
Marcatge CE EN 420.

Protecció del cos

Roba de treball i vestits d'aigua
(per si mateixos no són EPI)
En obres han de ser vistos.
Han de complir la EN 471
(color gris / tires reflectants).



R.D 773/97.

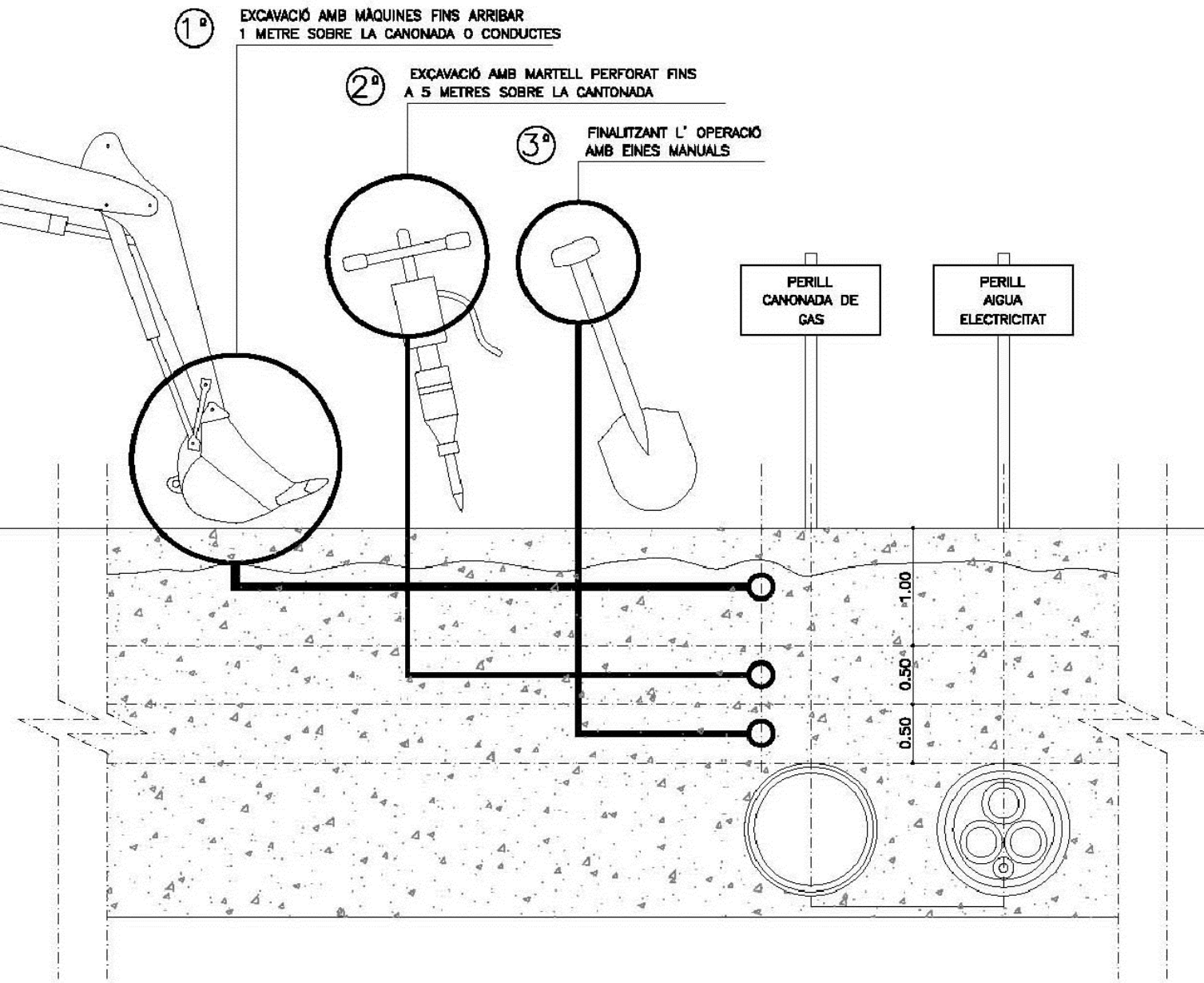
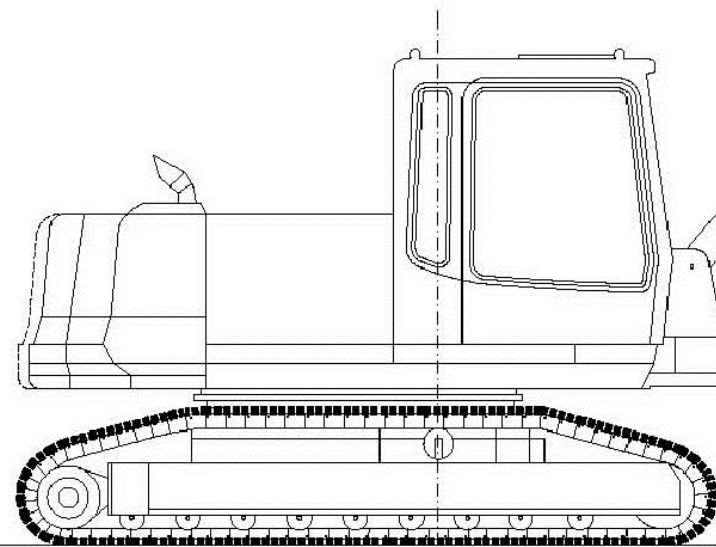
Estableix que la roba de treball no és un EPI

La roba de protecció figura a:

Annex I.9. Protecció total del cos

Annex III. Quan cal fer servir roba de protecció

- La roba de protecció és la peça o conjunt de peces utilitzades pel treballador i destinades a protegir el cos o les extremitats - excloent-ne les parts següents: cap, peus i mans - d'algun risc específic.
- Les definicions perquè la roba sigui considerada com a equip de protecció individual s'especifiquen a les normes EN 341, EN 342, EN 370 i EN 471.
- L'ús o adopció del tipus de peça ha d'estar d'acord amb els riscos que es puguin presentar al lloc de treball.
- Protecció de riscos mecànics, protecció de riscos químics, protecció de riscos tèrmics, protecció de riscos ionitzants, protecció de riscos d'enganxament per màquines i protecció de riscos derivats de la baixa visibilitat.
- Tota la roba de protecció, i consegüentment un EPI, ha d'estar marcada CE EN XX i pot dur, a més, una etiqueta significativa.



PROCEDIMENT PER A DESCOBRIR SERVEIS AFECTATS

AMB LA FINALITAT DE NO FER MALBÉ LES CONDUCCIONS SOTERRADES DELS SERVEIS AFECTATS PER LES OBRES, ES PROCEDIRÀ AMB CURA, DONADA L'INEXACTITUD DELS PLÀNOLS DE SITUACIÓ PROCEDINT A DESENTERRAR PER FASES, UTILIZANT ELS MITJANS ADEQUATS A LA PROFUNDITAT "PREVISTA" DE LES MATEIXES.

FINS A 1m DE DISTÀNCIA DE LES CONDUCCIONS I SEGONS EL TERRENY ES PODEN EMPRAR MÀQUINES D'ENTITAT, ADEQUADES AL TIPUS DE TERRENY, COM LA PALA RETRO O L' EXCAVADORA.

FINS A 50cm DE LA CONDUCCIÓ, S'UTILITZARÀ MAQUINARIA LLEUGERA O EINES MECÀNIQUES ELÈCTRIQUES O PNEUMÀTIQUES. DE TIPUS MÍNIM, EXCAVADORA, MARTELL ELÈCTRIC O PNEUMÀTIC.

A L'ENTORN DELS 50cm D'ON HA D'ESTAR LA CONDUCCIÓ, ÚNICAMENT S'UTILITZARAN EINES MANUALS, DONAT EL SEU MILLOR CONTROL I SENSIBILITAT, EXERCIDA PER PART DE L'OPERARI. DEL TIPUS PIC, PALA I SIMILARS.

RISCS MES COMUNS

- CAIGUDA
- BOLCADES I ATROPELLEMENTS
- COPS

NORMES DE SEGURETAT

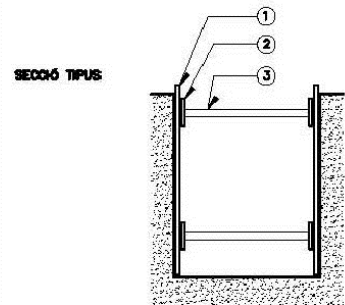
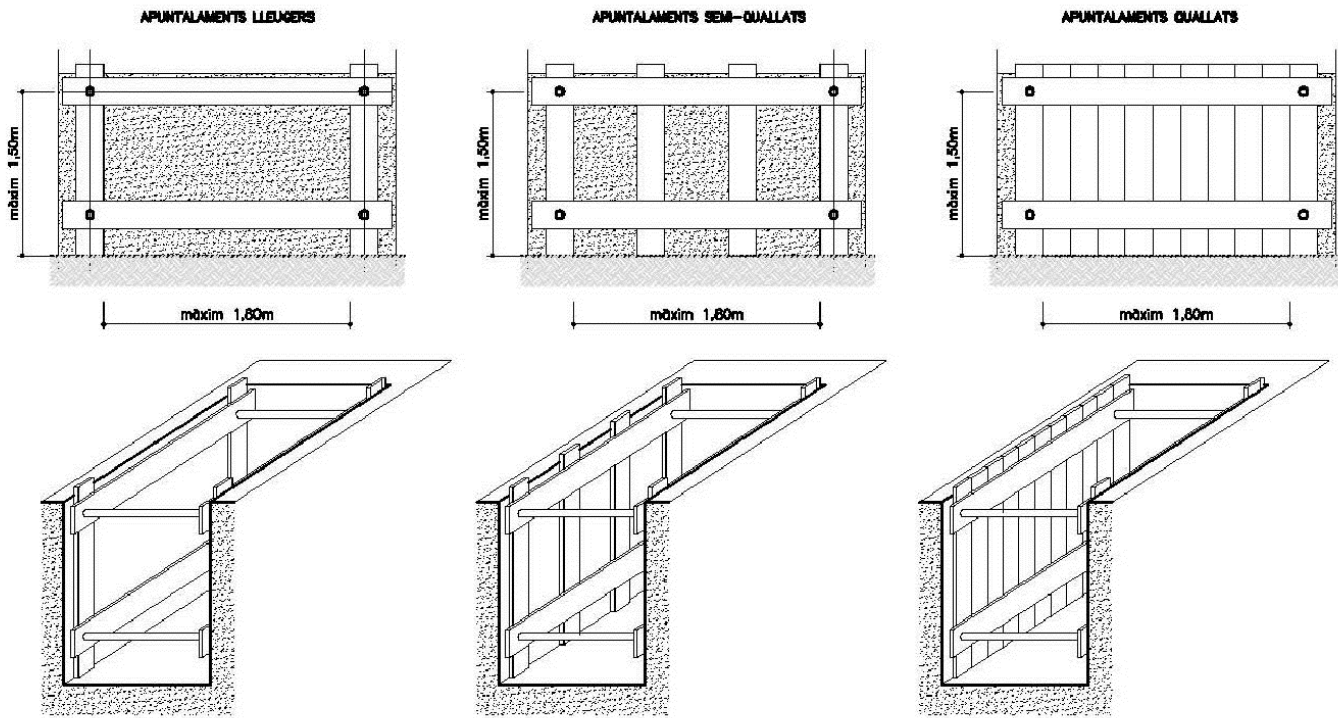
- ES PROCURARÀ QUE EL CONDUCTOR ESTIGUI PERFECTAMENT FORMAT I SIGUI CONEIXEDOR DE LA MÀQUINA
- S'HAURAN DE FER ELS CONTROLS DE LA MÀQUINA EXIGITS PEL FABRICANT EN EL SEU LLIBRE DE REGISTRE.
- S'HA DE PROCURAR NO APROPAR-SE MASSA A LA VORA DEL TALÓS O EXCAVACIONS ON ES PUGUI ENFONSAR EL TERRENY O PUGUIN HAVER BOLCADES
- QUAN ES FACIN OPERACIONS DE REPARACIÓ, GREIXATGE O DE REPOSTAR, ÉS OBLIGATORI TENIR EL MOTOR DE LA MÀQUINA PARAT I LA CULLERA RECOLZADA AL TERRA. QUAN ES FACIN REPARACIONS A LA CULLERA ES COLLOCARAN UNS TOPALLS PER EVITAR LA CAIGUDA DE LA MATEIXA
- SEMPRE QUE ES DESPLACI D'UN LLOC A UN ALTRE, PELS SEUS PROPIS MEDIS S'HA DE FER AMB LA CULLERA EL MÉS A PROP POSSIBLE DEL TERRA; I ES CIRCULARÀ SEMPRE A VELOCITAT MODERADA, RESPECTANT EN TOT MOMENT LA SENYALITZACIÓ EXISTENT

- NO ES PERMETRÀ LA PRESENCIA DE GRUPS DE PERSONES A LA PROXIMITAT ON ES REALITZA EL TREBALL, O AL LLOC ON PODEN SER COPSATS PER LES MÀQUINES
- QUAN ES CARREGUIN CAMIONS, PASSARÀ LA CULLERA PER SOBRE DE LA CABINA DEL CAMIÓ
- EN ELS DESPLAÇAMENTS I MANIOMBRES, POSAR ESPECIAL ATENCIÓ A LES LÍNIES ELÈCTRIQUES, SENSE OBLIDAR MAI LA DISTÀNCIA DE SEGURETAT, PREVEIENT ELS MOVIMENTS DE LA CULLERA I LA CÀRREGA, PER ACCIÓ DE LA SUSPENSIO O DE LES IRREGULARITATS DEL TERRENY
- LA DISTÀNCIA MÍNIMA A UNA LÍNIA ELÈCTRICA, SERÀ DE:
 - A) 3 METRES PER A BAIXA TENSIO
 - B) 5 METRES PER A ALTA TENSIO
- QUAN LA MÀQUINA ES TROBI ESPATLLADA, SE SENYALITZARÀ SI ES QUE ES TROBA EN LA ZONA DE PAS DE VEHICLES.

- QUALSEVOL ANOMALIA OBSERVADA EN EL NORMAL FUNCIONAMENT DE LA MÀQUINA, HAURÀ DE SER POSAT EN CONEIXEMENT DE L' IMMEDIAT SUPERIOR
- AL FINALITZAR LA JORNADA, O DURANT ELS DESCANSOS, S'OBSERVARÀ LES SEGÜENTS REGLES:
 - A) LA CULLERA HAURÀ DE QUEDAR RECOLZADA AL TERRA
 - B) LA CLAU DE CONTACTE HAURÀ DE QUEDAR DESCONNECTADA
 - C) POSAR EL FRE D'ESTACIONAMENT
- NO ES TRANSPORTARAN PERSONES A LA MÀQUINA, I EN ESPECIAL DINS DE LA CULLERA
- EQUIP DE PROTECCIÓ INDIVIDUAL RECOMENABLE (EN GENERAL):
 - CASCO DE POLIETILÈ
 - GRANOTA DE TREBALL
 - CALÇAT DE PROTECCIÓ
 - SEIENT ANATOMIC

Còpia electrònica de document - CSV: 13103243431003324505

TIPUS D'APUNTALAMENT DE RASES

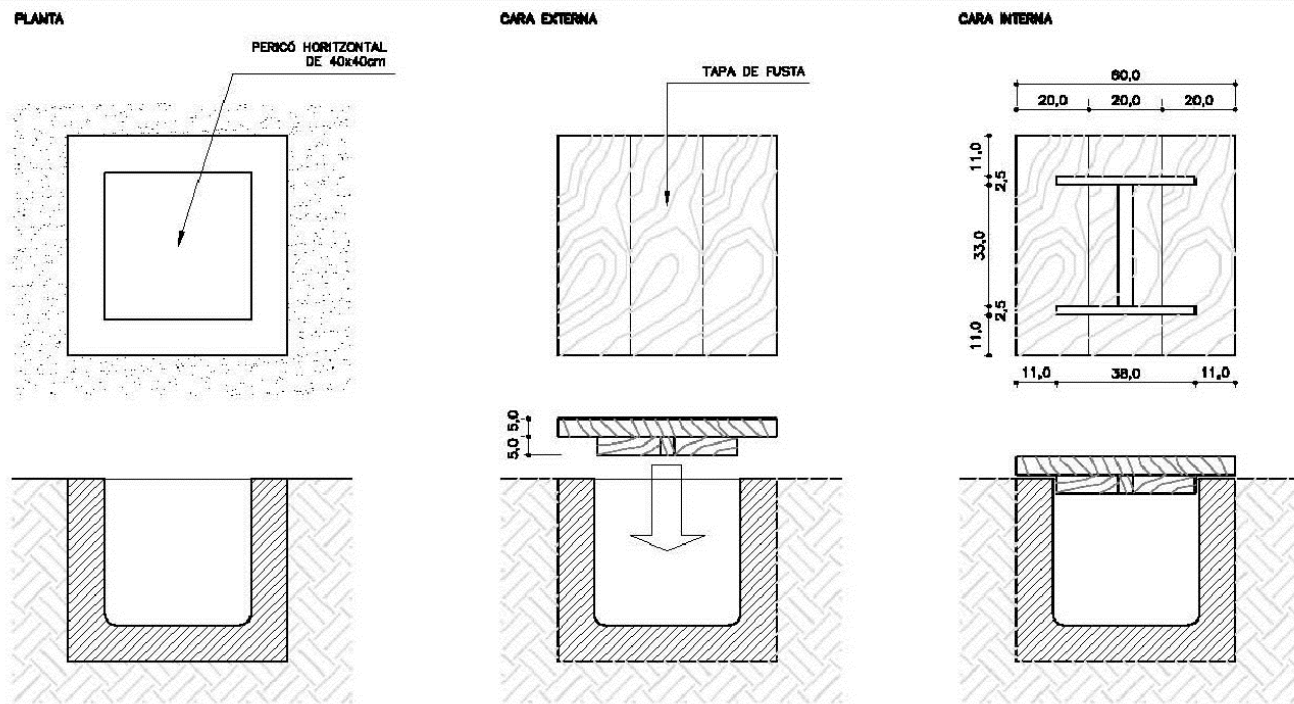


LEGENDA

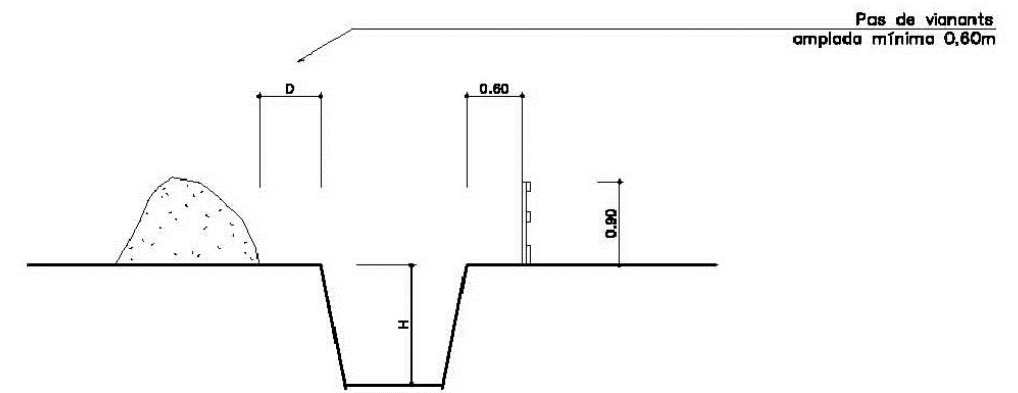
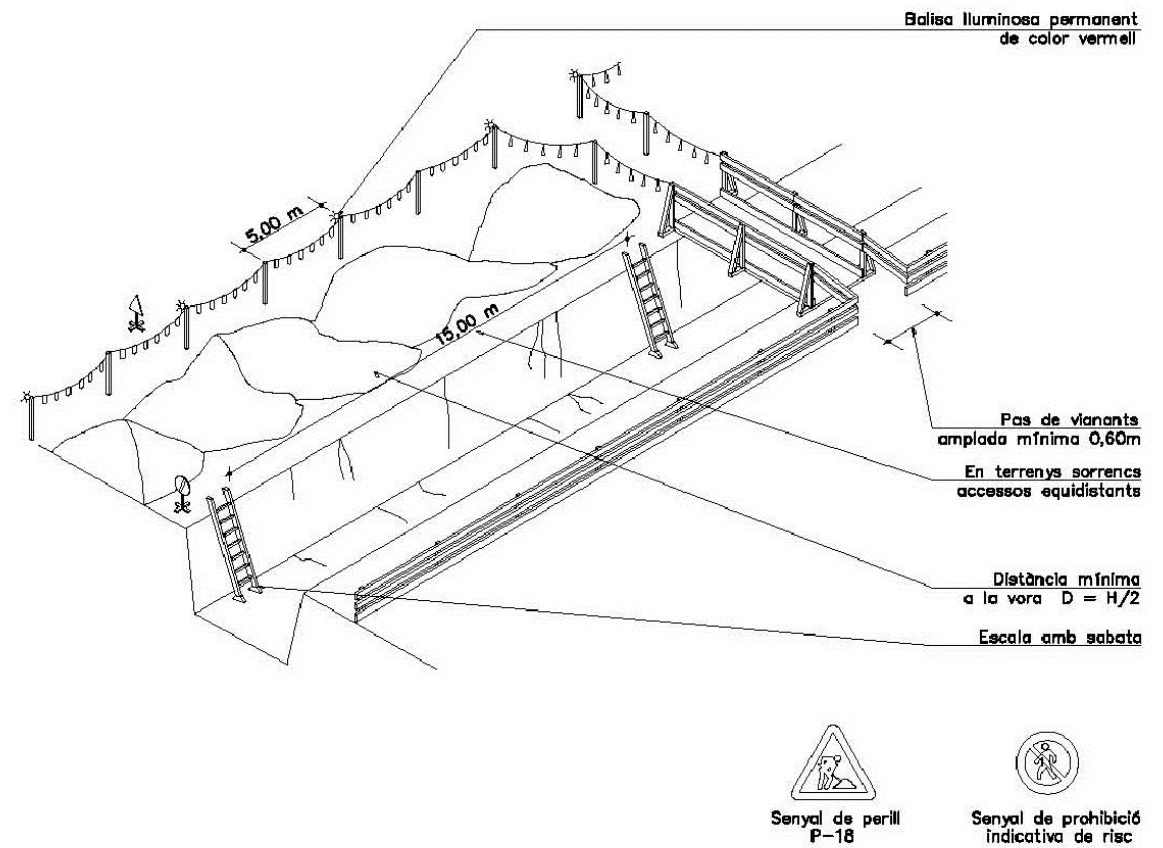
- ① TAULONS
- ② CORRETTGES
- ③ CODALS

SELECCIÓ DELS TIPUS D'APUNTALAMENT						
TIPUS DE TERRENY	SOL·LICITACIÓ	TIPUS DE TALL	PROFUNDITAT DEL TALL EN METRES			
			< 1,30 m	1,30-2,00 m	2,00-2,50 m	> 2,50 m
COHERENT	SENSE SOL·LICITACIÓ	Rases Pous	*	Lleugera Semi-quallada	Semi-quallada Quallada	Quallada Quallada
	SOL·LICITACIÓ DE MAL	Rases Pous	Lleugera Semi-quallada	Semi-quallada Quallada	Quallada Quallada	Quallada Quallada
	SOL·LICITACIÓ DE FONDAMENTACIÓ	QUALSEVOL	Quallada Semi-quallada	Quallada Quallada	Quallada Quallada	Quallada Quallada
SOLT	QUALSEVOL FONDAMENTACIÓ	QUALSEVOL	Quallada Quallada	Quallada Quallada	Quallada Quallada	Quallada Quallada

TAPA DE FUSTA TIPUS PER PROTECCIÓ DE PERIG



ESQUEMA DE PROTECCIÓ DE RASES



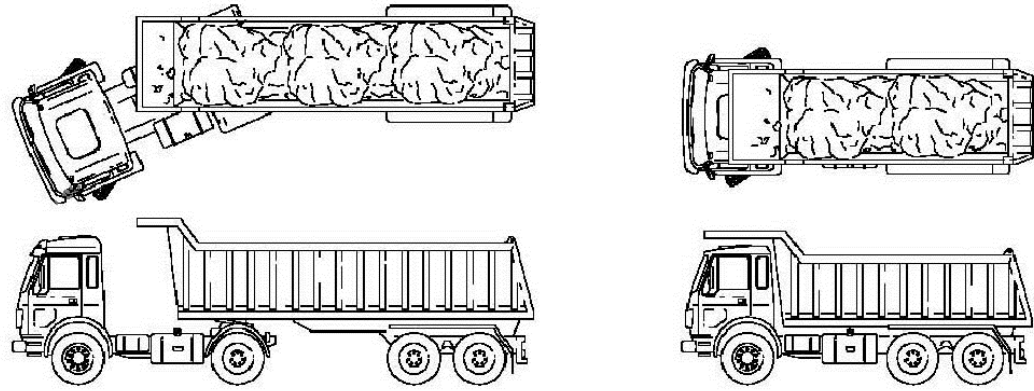
RESUM DE LES NORMES BASQUES DE SEGURETAT PELS TREBALLS EN LES RASES

- NO S'HAN DE RETIRAR LES MESURES DE PROTECCIÓ D'UNA RASA, MENTRES TREBALLIN OPERARIS A UNA PROFUNDITAT IGUAL O SUPERIOR A 1,30m SOTA EL NIVELL DE TERRA.
- EN RASES DE PROFUNDITAT MAJOR DE 1,30m SEMPRE QUE EXISTEIXIN OPERARIS TREBALLANT AL SEU INTERIOR ES MANTINDRÀ UN ALTRE VIGILANT A L'EXTERIOR, I QUE PUGUI ACTUAR DE RECOLZAMENT I DONAR L'ALARMA EN CAS D'ACCIDENT.
- ES REVISARAN LES ENTIBACIONS ABANS D'INICIAR LA JORNADA DE TREBALL, EN ESPECIAL DESPRÉS DE DIES SENSE TREBALLAR-HI, O DESPRÉS D'INCLEMÈNCIES COM LA PLUJA O GELADES.
- LA PROFUNDITAT MÀXIMA SENSE ENTIBAR, SERÀ SI EL TERRENY ES ESTABLE, DE 1,30 METRES.
- TOT I SENT UN TERRENY ESTABLE, EN OBRES DE LLARGA DURACIÓ, S'ENTIBARAN LES PARTS EN PREVENCIÓ DE LA DEGRADACIÓ D'AQUESTA DURANT L'EXECUCIÓ DE L'OBRA.
- L'AMPLADA DE LES RASES, ES FARÀ EN FUNCIÓ DE LA SEVA PROFUNDITAT, RESPECTANT ELS SEGÜENTS CRITERIS:
 - a) FINS A 1,50 m DE PROFUNDITAT : AMPLADA MÍN. DE 0,85 m.
 - b) FINS A 2,00 m DE PROFUNDITAT : AMPLADA MÍN. DE 0,75 m.
 - c) FINS A 3,00 m DE PROFUNDITAT : AMPLADA MÍN. DE 0,80 m.
 - d) FINS A 4,00 m DE PROFUNDITAT : AMPLADA MÍN. DE 0,90 m.
 - e) PER MÉS DE 4,00 m DE PROFUNDITAT : AMPLADA MÍN. SERÀ DE 1,00 m.
- TOTA EXCAVACIÓ QUE SUPERI ELS 1,60 m DE PROFUNDITAT HAURÀ D'ESTAR PROVSTA, A INTERVALS REGULARS DE LES ESCALES NECESSÀRIES PER A FACILITAR L'ACCÉS DELS OPERARIS A LA SEVA EVACUACIÓ RÀPIDA EN CAS DE PERILL. AQUESTA ESCALA TINDRÀ UN DESEMBARCAMENT FÀCIL, SUPERANT EL NIVELL DEL TERRA EN 1,00 m.
- SEMPRE QUE SIGUI PREVISIBL EL PAS DE VANANTS O VEHICLES JUST AL COSTAT DEL TROS, ES DISPOSARAN TANQUES MÒBLS QUE S'ILLUMINARAN CADA 10m AMB PUNTS DE LLUM PORTÀTILS I GRAU DE PROTECCIÓ NO INFERIOR DE IPP 44, SEGONS UNE 20.324.

NOTES GENERALS:

- A LES ZONES A SOTA DEL NIVELL FREÀTIC ES TINDRÀ UNA CURA ESPECIAL AMB L'ESGOTAMENT D'ANGUA I L'ESTINTOLAMENT DE TERRES PER A LA SEGURETAT DELS TREBALLS D'EXCAVACIÓ
- ENTARIMATS:
 - UTILITZAR TAULONS DE 3 CM DE GRUIX
 - DISTÀNCIA ENTRE RECOLZAMENTS MÀXIM 3 M
 - RECOLZAMENT DE Tauló DAMUNT FORJAT MÍNIM DE 20 CM
 - FIXAR TAULONS ENTRE SI PERQUÈ NO ES PUGUIN MOURE

Còpia electrònica de document - CSV: 13103243431003324505

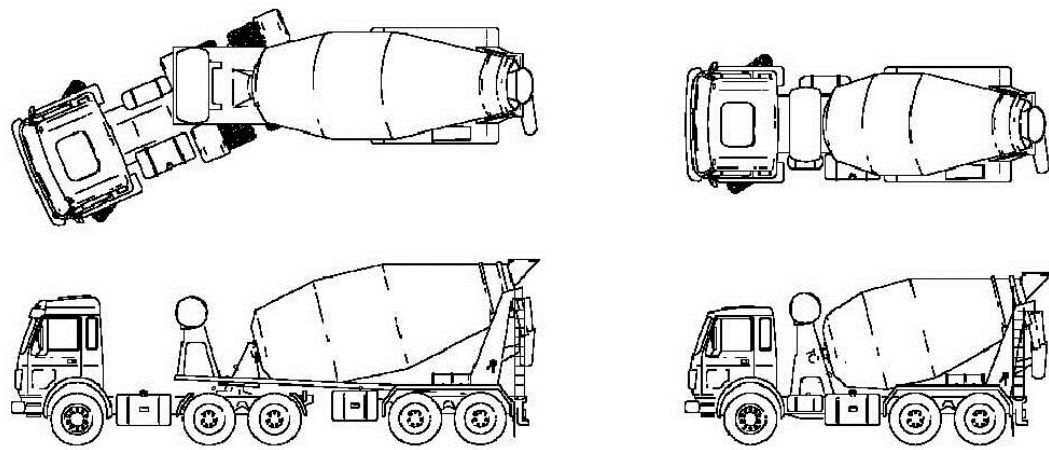


CAMIÓ DE TRANSPORT DE TERRES (BANYERES)

AQUEST VEHICLE SOBRE RODES, AMB CAIXA OBERTA S'UTILITZA PEL TRANSPORT DE TERRES I MATERIALS AMB DESCÀRREGA PER BOLCADA. LA CÀRREGA ES REALITZA PER MITJANS EXTERNS A LA MÀQUINA.

NORMES DE SEGURETAT

1. PER REALITZAR REPARACIONS AMB EL BASCULADOR ELEVAT, UTILITZAR ELEMENTS O MECANISMES QUE ASSEGUIN LA SEVA IMMOBILITZACIÓ.
2. COM TOTES LES MÀQUINES, HAURIEN DE TENIR ELS CORRESPONENTS MECANISMES D'AVIS ACÒSTIC I LLUMINÓS PER AVISAR DE LA SEVA POSADA EN MARXA O MOVIMENT.
3. PER BASCULAR EN ABOCADORS I TERRAPLENS, O SI HA DE PARAR A RAMPES D'ACCÉS, UTILITZAR LÍMITS QUE IMPEDEIXIN EL DESPLAÇAMENT MARXA ENRERA, A MÉS, D'ESTAR APLICANT EL FRE DE SERVEI.
4. NO ROMANDRE A L'ÀREA DE GIR DE LA MÀQUINA, ESTANT AQUESTA EN MOVIMENT.
5. EN TOT MOMENT S'HA DE RESPECTAR LA SENYALITZACIÓ DE L'OBRA, EL CODI DE CIRCULACIÓ I LES ORDRES DEL SENYALADOR AUTORIZAT.
6. DONAR SEMPRE PREFERÈNCIA DE PAS A LES UNITATS CARREGADES.
7. ESCOLLIR UN TIPUS DE BOLQUET ADEQUAT A LA TIPOLOGIA DE CÀRREGA A TRANSPORTAR.
8. PENDRE ESPECIAL ATENCIÓ AL TIPUS, UTILITZACIÓ I MANTENIMENT DELS PNEUMÀTICS. FER COMPROVACIONS PERIÒDIQUES DE LES PRESSIONS.
9. RESPECTAR SEMPRE LES INDICACIONS DE L'OPERADOR DE LA MÀQUINA CARREGADORA.
10. ABANS D'AIXECAR LA CAIXA BASCULANT, ASSEGUAR-SE DE LA MANCA D'OBSTACLES AÈRIS, I QUE LA PLATAFORMA ESTIGUI LLUIRE, PLANA I SENSIBLEMENT HORIZONTAL.
11. AQUESTES MÀQUINES HAURIEN D'ESTAR DOTADES DE BOTZINES DE MARXA ENRERE I LLUM, EFECTUANT LES MANIOBRES SENSE MOVIMENTS BRUSCOS I ANUNCIANT-LES PRÈVIAMENT.
12. A TOTS ELS TREBALLS, EL CONDUCTOR HAURÀ D'ESTAR QUALIFICAT I DOTAT DE MITJANS DE PROTECCIÓ PERSONAL, EN PARTICULAR CASC I CALÇAT ANTI-LLISCANT.
13. MAI ES PERMETRÀ LA PERMANÈNCIA D'OPERARIS SOBRE EL BASCULANT.
14. A LES OPERACIONS DE CÀRREGA: A) QUEDAR-SE A LA CABINA, B) ASSEGUAR-SE QUE LA CAIXA PUJA DRETA I LA CÀRREGA ESTÀ CENTRADA, C) AL CIM DEL TALÚS, CONSERVAR LA DISTÀNCIA DE SEGURETAT, D) SI EL DUMPER ÉS ARTICULAT, MANTENIR EN LÍNIA LA CAIXA I EL CAP TRACTOR.
15. DURANT EL TRASLAT DE LA CÀRREGA PER LA VIA PÚBLICA, TAPAR LA CÀRREGA AMB UNA LONA O XARXA DE PLÀSTIC.

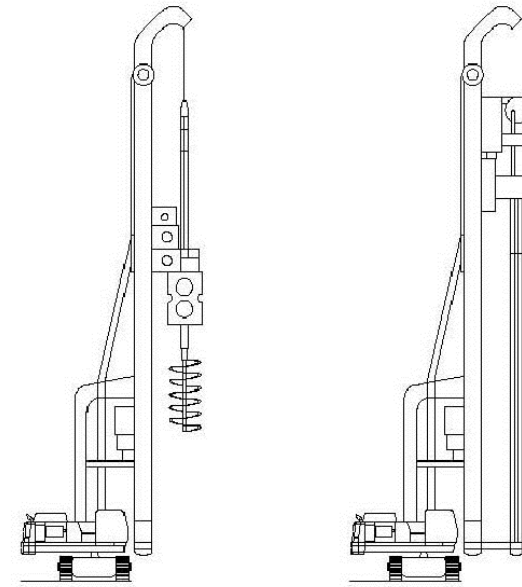


CAMIÓ DE TRANSPORT I ABOCAMENT DE FORMIGÓ

AQUEST VEHICLE SOBRE RODES, PREVIST D'UNA CISTERNA TANCADA, DESTINADA AL TRANSPORT DE FORMIGÓ EN PASTA PER A LA SEVA DISTRIBUCIÓ A OBRA. LA CÀRREGA ES REALITZA PER MITJANS EXTERNS AL VEHICLE, MITJANÇANT LA DESCÀRREGA PER ABOCAMENT PELS PROPIS MITJANS QUE TÉ EL VEHICLE.

NORMES DE SEGURETAT

1. PER REALITZAR REPARACIONS AMB LA CISTERNA AIXEDADA, UTILITZAR ELEMENTS O MECANISMES QUE ASSEGUIN LA SEVA IMMOBILITZACIÓ.
2. COM TOTES LES MÀQUINES, HA DE TENIR ELS CORRESPONENTS MECANISMES D'AVIS ACÒSTIC I LLUMINÓS PER AVISAR DE LA SEVA POSADA EN MARXA O MOVIMENT.
3. AL BASCULAR EN ABOCADORS I TERRAPLENS, O SI HA D'ESTAR EN RAMPES D'ACCÉS, UTILITZAR TOPALLS QUE IMPEDEIXIN EL DESPLAÇAMENT MARXA ENRERA, A MÉS, D'ESTAR APLICANT EL FRE DE SERVEI.
4. EN TOTS ELS TREBALLS, EL CONDUCTOR HAURÀ D'ESTAR QUALIFICAT I DOTAT DE MITJANS DE PROTECCIÓ PERSONAL, EN PARTICULAR CASC, GUANTS ADEQUATS I CALÇAT ANTI-LLISCANT.
5. EN TOT MOMENT S'HA DE RESPECTAR LA SENYALITZACIÓ DE L'OBRA, EL CODI DE CIRCULACIÓ I LES ORDRES DEL SENYALADOR AUTORIZAT.
6. DONAR SEMPRE PREFERÈNCIA DE PAS A LES UNITATS CARREGADES.
7. PRENDRE ESPECIAL ATENCIÓ AL TIPUS, UTILITZACIÓ I MANTENIMENT DELS PNEUMÀTICS. FER COMPROVACIONS PERIÒDIQUES DE LES PRESSIONS.
8. RESPECTAR SEMPRE LES INDICACIONS DE L'OPERADOR DE LA MÀQUINA CARREGADORA.
9. ABANS D'AIXECAR LA CISTERNA PER A L'ABOCAMENT, ASSEGUAR-SE DE L'ABSÈNCIA D'OBSTACLES AÈRIS, I QUE LA PLATAFORMA ESTIGUI LLUIRE, PLANA I SENSIBLEMENT HORIZONTAL.
10. AQUESTES MÀQUINES HAURIEN D'ESTAR DOTADES DE BOTZINES DE MARXA ENRERA I LLUM, EFECTUANT LES MANIOBRES SENSE MOVIMENTS BRUSCOS I ANUNCIANT-LES PRÈVIAMENT.
11. MAI ES PERMETRÀ LA PERMANÈNCIA D'OPERARIS SOBRE LA CISTERNA.



EQUIP DE PERFORACIÓ RH 22 W

SISTEMA DE PERFORACIÓ COMPOST PER BARRINA AMB BARRA KELLY I COMPLEMENTES DE PERFORACIÓ. SISTEMA D'IMPULS OPERAT PER GÜINXHE.

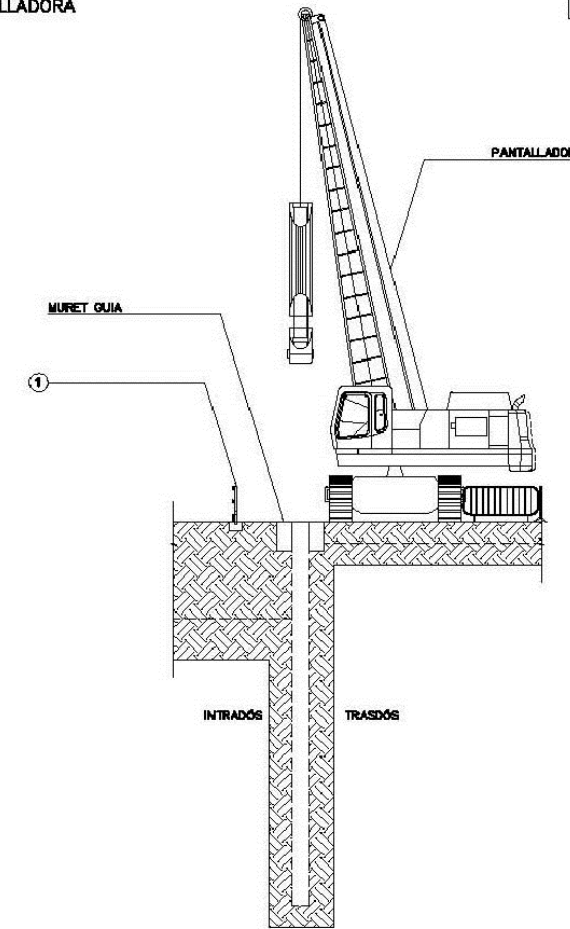
EQUIP DE PERFORACIÓ RH 22 D

SISTEMA DE PERFORACIÓ COMPOST PER BARRINA I TUB CAMISA AMB MOVIMENTS CONTRARIS. SISTEMA D'IMPULS OPERAT PER GÜINXHE.

PES:		
EQUIP DE PERFORACIÓ BASE	Kg	71.000
TAULA GIRATÒRIA	Kg	7.400
MÀSTIL TELESCÒPIC, 3 POSICIONS	Kg	6.200
MÀSTIL TELESCÒPIC, 4 POSICIONS	Kg	7.300

ESPECIFICACIONS TÈCNiques:		RH 22 W		RH 22 D	
MÀSTIL	LONGITUD DEL MÀSTIL	m	19,2	19,2	
TAULA GIRATÒRIA	PAR DE GIR	KNm	220	120/60	
	Nº REVOLUCIONS	1/min	28	28	
	RECORREGUT	m	14	14	
GÜINXHE D'AVANÇAMENT	FORÇA DE COMP/TENSIÓ	KN	150/420	150/420	
GÜINXHE PRINCIPAL	CAPACITAT DE CÀRREGA	KN	210	210	
PERFORACIÓ	PROFUNDITAT/DIÀMETRE	m	64/1,5	15/0,7	

DETALL PANTALLADORA



ANNEX 6: JUSTIFICACIÓ DE LA MOBILITAT. SISTEMA D'ACCESSOS DE VEHICLES

IMPLANTACIÓ DE LA NOVA ESTACIÓ D'AUTOBUSOS GUIXERES 2. JUSTIFICACIÓ DE LA MOBILITAT. SISTEMA D'ACCESSOS DE VEHICLES

0. ANTECEDENTS URBANÍSTICS

La Modificació Puntual del PGM en l'àmbit de la parcel·la 7 sector 1 Les Guixeres

Amb la finalitat d'ampliar els serveis de l'empresa T.U.S.G.S.A.L. (Transports Urbans i Serveis Generals, Societat Anònima) concessionària municipal dels Serveis d'autobusos de Badalona, mitjançant la societat D.I.T.U. (Definició Integral del Transporte Urbano, S.L.), de la que T.U.S.G.S.A.L. és soci únic, en el marc de la reordenació i consolidació del sector industrial del barri de les Guixeres d'acord amb l'article 76 del Decret Legislatiu 1/2010 de 3 d'agost, pel qual s'aprova el Text Refós de La Llei d'Urbanisme, l'Ajuntament de Badalona va formular per iniciativa pública La Modificació puntual del Pla General Metropolità en l'àmbit de la parcel·la 7 del Sector I Les Guixeres. L'aprovació definitiva va ser el 18-01-2019, publicat al DOGC el 18-02-2019.

La finalitat de l'esmentada Modificació era possibilitar com a ús alternatiu l'activitat industrial, atès que l'ús assignat a aquesta parcel·la era exclusivament el d'ús hotelier.

En el punt 6.3 Justificació de l'interès públic de la MPGM contemplava:

L'interès públic de la proposta de MPGM es justifica al considerar que la transformació urbanística proposada participa plenament dels principis informadors de la legislació urbanística de Catalunya: l'articulació del territori català com una realitat ambientalment sostenible, funcionalment eficient, econòmicament competitiva i socialment cohesionada, principis que han d'ésser l'objectiu principal de l'acció dels poders públics i de la normativa en matèria d'urbanisme i ordenació del territori.

Veiem que l'ús atorgat pel planejament actual a aquesta parcel·la és l'hotelier, ús que resta hipotecat fins que no es realitzi el projecte indicat en el punt 3.1, consistent en les calçades laterals amb els accessos directes d'entrada i sortida a l'autovia C-31, aquest projecte d'infraestructura viària, no té fixat un termini per a la seva possible execució. Per la qual cosa, es planteja en aquesta parcel·la, possibilitar com a ús alternatiu l'activitat industrial de l'empresa Definició Integral Transport Urbano, Societat Limitada. Ús complementari al de la parcel·la d'enfront d'aquesta, propietat de la mateixa empresa i que li permet ampliar els serveis, amb la instal·lació de les oficines i aparcament dels autobusos.

L'ampliació de l'ús principal hotelier amb usos alternatius que es proposa constitueix un factor que assegura una integració de l'activitat terciària amb l'entorn urbà, entorn que es veurà reforçat en el futur quan s'executin els projectes viaris aprovats, que son els següents:

Títol: Projecte de traçat: Millora General. Condicionament. Clau: TA-AB-07078

Millora de l'accessibilitat a la vialitat urbana de Badalona. Calçades laterals a l'autopista C-31 del P.K. 212+500 al 216+000. Tram Badalona-Montgat

Data de readacció: DESEMBRE 2008

Títol: Projecte de Túnel de la Conreria i Accessos. C-59 P.K. 0+000 al 10+000. Badalona-Sta Perpetua de la Mogoda. Clau: EI-NB-05040

Data de redacció: MAIG 2010

Així doncs, es considera aquest aparcament em un node important de transport públic de la ciutat, el seu desenvolupament i les conseqüents obres d'urbanització contribuiran a una millora en la vialitat de l'entorn pels ciutadans fins que no arribin a executar-se els següents projectes de vialitat; Projecte de traçat. Millora General. Condicionament. Calçades laterals a l'autopista C-31 i el Projecte de Túnel de la Conreria i Accessos C-59 P.K. 0+000 al 10+000. Badalona-Sta. Perpetua de la Mogoda. Clau: EI-NB-05040. Projectes que encara trigaran a executar-se en aquest àmbit.

L'interès públic de la proposta de Modificació Puntual del P.G.M. es justifica per si mateix al considerar que l'increment d'usos alternatius permet impulsar una política de diversificació i modernització de les activitats terciàries de la ciutat.

1. SISTEMA D'ACCESOS D'AUTOBUSOS A LA PARCEL·LA

La parcel·la 7 del sector I Les Guixeres, on s'ubica el present projecte, està situada junt a una parcel·la destinada actualment a estació d'autobusos gestionada per T.U.S.G.S.A.L., ubicada en el mateix carrer al nord-est de la parcel·la 7. Atès que l'estació existent rep el nom de Guixeres 1, en endavant al fer referència a la nova estació d'autobusos de la parcel·la 7 la denominarem Guixeres 2.

Amb la proposta de projecte inicial de la Modificació Puntual del PGM en l'àmbit de la parcel·la 7 sector 1 Les Guixeres, el sistema d'accessos per a vehicles al complex es preveia amb entrada pel carrer dels Almogàvers en proximitat a la cantonada amb el Torrent de Vallmajor i la sortida dels vehicles en la cantonada dels carrers Almogàvers i Torrent de Vallmajor, reculada respecte els límits de la parcel·la per facilitar la maniobrabilitat en aquest punt.

1.1 Informe de la Direcció General d'Infraestructures de Mobilitat del Departament de Territori i Sostenibilitat de la Generalitat de Catalunya. Assumpte: Modificació Puntual PGM a la parcel·la 7 del sector 1 de les Guixeres. Informe: IP-2017-055-DG. Expedient: PDE-2017-024

En data 24 d'octubre de 2017 s'emet el següent informe en relació al sistema d'accessos a la parcel·la que s'adjunta en l'annex documental.

Pel que fa al sistema d'accessos a la parcel·la, a les conclusions de l'informe entre d'altres es recullen les següents prescripcions:

- La possibilitat d'accés directe a l'àmbit des del carrer Torrent de Vallmajor sentit sud, amb gir a esquerres, restarà supeditada a què en el projecte d'urbanització es defineixi una configuració segura. En qualsevol cas, aquesta actuació tindrà caràcter provisional fins l'execució del projecte de calçades laterals de la C-31, que preveu el desdoblament del carrer esmentat amb mitjana de separació física entre carrils, o en el seu cas fins a la transformació del carrer Vallmajor en la via estructurant suburbana secundària que proposa el vigent Pla territorial metropolità de Barcelona.*
- La concreció de la millora del creuament semafòric, la rasant de la reserva viària i la situació dels accessos en el projecte d'urbanització, requerirà informe favorable vinculant del Servei Territorial de Carreteres de Barcelona.*

1.2 Reunions a l'Ajuntament de Badalona

Es van celebrar dues reunions a l'Ajuntament de Badalona en dates 08-04-2019, i posteriorment en data 09-07-2019 amb l'assistència en la primera del Srs. Pere Vegue, Sergi Hernández, i Rafel Argelich per l'Ajuntament de Badalona, Alfons Canela i Xavier Canyelles per ACC, equip redactor del projecte de la nova estació d'autobusos Guixeres 2 i de Sergi Hernández i Josep Ledo pels serveis tècnics municipals, i d'Alfons Canela, i Clara Méndez per ACC. i Antoni Jover enginyer de BE Badalona enginyers, S.L.P., consultora d'instal·lacions del projecte d'obra i de la llicència d'activitat del complex, per l'equip redactor en la segona.

En aquestes dues reunions a banda d'altres qüestions tractades, referent al sistema d'accessos, els tècnics municipals expressen les seves objeccions a l'accés situat en la cantonada dels carrers dels Almogàvers i del Torrent de Vallmajor.

En aquest sentit sol·liciten que tal com es produeix a l'estació de Guixeres 1, tant l'entrada com la sortida es situïn en el carrer dels Almogàvers, per considerar que la cantonada d'aquest carrer amb el Torrent de Vallmajor esdevé actualment un nus de transit elevat i que la nova estació d'autobusos afectaria, en cas de disposar d'un accés en aquesta cruïlla, negativament a la mobilitat actual.

1.3 Reunions al Servei Territorial de carreteres de Barcelona

En data 31-07-2019, Sergi Hernández, comunica per correu electrònic sobre la reunió mantinguda amb els tècnics del Servei Territorial de Carreteres de Barcelona, Daniel Gallego i Maria Herruzo. En aquesta reunió se'ns fa saber que comparteixen els dubtes de la sortida de busos directament per la cruïlla. Proporcionen arxius de xarxa del traçat del lateral incorporant la sortida plantejada de l'autopista just abans de la parcel·la de Guixeres 2. Se'ns demana incorporar aquest traçat per veure "la foto" definitiva de la zona i prendre decisions sobre això. També, es va parlar de la possible utilització com a carril d'incorporació de busos, el tercer carril existent al lateral (el traçat original disposa només de dos carrils i actualment n'hi ha tres).

En data 06-03-2020 amb l'assistència de Daniel Gallego pel Servei Territorial de carreteres, de Sergi Hernández i Josep Ledo pels serveis tècnics de l'ajuntament de Badalona, de Alejandro Garcia per TUSGSAL i de d'Alfons Canela, Clara Méndez i Xavier Canyelles per ACC es planteja la necessitat de unificar els accessos (entrades i sortides) de la estació d'autobusos de Guixeres 2 en el carrer dels Almogàvers descartant l'accés per la cruïlla dels carrers dels Almogàvers i del Torrent de Vallmajor.

D'altra banda es manifesta la necessitat de redactar un estudi de mobilitat de la implantació de la nova estació d'autobusos que contempli la concreció de la millora del creuament semafòric i la situació dels accessos en el projecte d'urbanització, requeriment pel informe favorable vinculat del Servei Territorial de Carreteres de Barcelona.

En data 01-07-2020 els Serveis tècnics municipals de l'ajuntament de Badalona van tenir reunió al Servei de carreteres en el que es va tractar sobre l'informe de mobilitat redactat per CINESI per encàrrec de TUSGSAL.

En aquesta reunió es va acordar que el doble semàfor proposat en l'estudi de mobilitat per solucionar el tema de la sortida dels busos, s'ha de fer a demanda, per tal que quan no hagin de entrar/sortir vehicles de l'estacionament, només gestioni el tràfic el semàfor de la cruïlla. Es donen per bones la resta de dades de l'estudi de mobilitat presentat.

S'ha esmenat l'estudi de mobilitat contemplant aquest requeriment del Servei Territorial de carreteres i s'adjunta a continuació.

Il·lma. Sr. Alcaldessa de
l'Ajuntament de Badalona
Plaça de la Vila, 1
08911 BADALONA

Informe	Expedient	RT
IP-2017-055-DG	PDE-2017-024	JM/MF
Terme municipal		
Badalona		
Assumpte		
Modificació puntual PGM a la parcel·la 7 del sector 1 de les Guixeres		

D'acord amb l'article 85.5 del Decret legislatiu 1/2010, de 3 d'agost, pel qual s'aprova el Text refós de la Llei d'urbanisme, sobre legislació vigent a Catalunya en matèria urbanística, en relació amb la modificació puntual, cal informar el següent:

La present modificació puntual del PGM a la parcel·la 7 del sector 1 de les Guixeres, en el municipi de Badalona, aprovada inicialment el 25 d'octubre de 2016 pel Ple de l'Ajuntament, resulta afectada per les servituds derivades de les carreteres C-31 de la xarxa bàsica, les quals es troben fixades en el Decret legislatiu 2/2009, de 25 d'agost, pel qual s'aprova el Text refós de la Llei de carreteres (TRLR) de Catalunya.

Aquest informe s'emet tenint en compte la documentació aportada a la Direcció General d'Infraestructures de Mobilitat per l'Ajuntament i el redactor amb registre d'entrada al departament de Territori i Sostenibilitat números 0365E/12511/2017 de 28 de juliol i 0365E/14165/2017 de 19 de setembre.

Antecedents

1. El 20 de setembre de 2013, el conseller de Territori i Sostenibilitat aprova definitivament la *Modificació puntual del PGM en l'àmbit discontinu a les parcel·les situades al camí de les Guixeres, al carrer Torrent de Vallmajor, a l'avinguda del Maresme i a l'avinguda del Llenguadoc*. En relació amb aquesta modificació puntual, el 29 de novembre de 2012, la Direcció General de Carreteres emet l'informe IP-2012-195-DG.
2. El 21 de juny de 2010, la Direcció General de Carreteres aprova tècnicament l'estudi informatiu amb títol "*Túnel de la Conreria i accessos. C-59. PK 0+000 al 10+780. Badalona - Santa Perpètua de Mogoda*" i clau EI-NB-05040 i el posa a informació pública.
3. El 20 d'abril de 2010, el Govern de Catalunya aprova el Pla territorial metropolità de Barcelona. Aquest Pla inclou en la proposta viària, com a via estructurant suburbana secundària, l'itinerari del Torrent de Vallmajor.
4. El 17 de desembre de 2008, la Direcció General de Carreteres aprova tècnicament el projecte de traçat amb títol "*Millora de l'accessibilitat a la vialitat urbana de Badalona. Calçades laterals a l'autopista C-31. PK 212+500 al 216+000. Badalona - Montgat*" i clau TA-AB-07078.
5. El 28 de juliol de 1989, el Director General d'Urbanisme dona conformitat al Text refós de la Modificació del Pla General Metropolità de Barcelona al sector I de les Guixeres.

Objecte

L'àmbit de la modificació és una parcel·la de sòl urbà consolidat de 15.245 m², qualificada com a ús hotel·ler. Està situat entre l'autopista C-31 i la seva calçada lateral nord, el carrer dels Almogàvers. L'àmbit també limita amb el carrer Torrent de Vallmajor, via definida com a estructurant suburbana secundària pel PTMB atès que serviria de connexió entre la C-31 i el túnel de la Conreria.

L'objecte de la modificació puntual és l'ampliació d'usos, incorporant l'ús industrial addicionalment a l'hotel·ler vigent. L'objectiu és permetre la implantació d'instal·lacions (oficines i pàrquing d'autobusos) de l'empresa concessionària del servei municipal d'autobús. No hi ha increment de sostre ni d'ocupació, i el gàlib d'ús industrial es redueix respecte l'actual ús hotel·ler.

Valoració

En primer lloc, la línia d'edificació es situa correctament a 50 m amidats de l'aresta exterior de la calçada de la C-31 en els plànols d'ordenació.

Pel que fa a l'afectació de la modificació el carrer Torrent de Vallmajor (via estructurant suburbana secundària), l'ús industrial redueix en 5 m el gàlib en superfície respecte l'actual ús hotel·ler, pel que amb el nou ús es disminueix l'afectació.

Tanmateix, la modificació conserva l'ús hotel·ler actual que, si bé el desenvolupament hotel·ler previst és compatible amb l'ampliació del carrer Torrent de Vallmajor definit al projecte TA-AB-07078 referit a l'antecedent número 4, l'edificació es situaria gairebé al límit del talús de desmunt, situació no desitjable, pel que caldria ajustar el gàlib hotel·ler confrontant amb el carrer Torrent de Vallmajor a l'establert per a l'ús industrial.

Pel que fa a l'accessibilitat a l'àmbit, la modificació proposa un accés bidireccional a dretes a la planta soterrani des del carrer Torrent de Vallmajor, a l'extrem sud del gàlib edificable i, en superfície, un accés ubicat a la cantonada entre els carrers de Torrent de Vallmajor i Guixeres, accessible des de ambdós, i una sortida de l'àmbit que entronca amb el carrer de les Guixeres (calçada lateral de la C-31).

L'accés i sortida del soterrani, atès que es realitza mitjançant girs a dretes exclusivament i disposa d'una longitud de 12 m fora de la calçada prèvia al canvi de rasant, es considera compatible amb la definició actual i futura del carrer.

Pel que fa als accessos en superfície, l'accés a dretes des del carrer Torrent de Vallmajor caldrà definir-lo de manera que no es produeixin conflictes de circulació amb la intersecció d'aquest carrer amb el carrer dels Almogàvers. Per altra banda, la sortida de l'àmbit entronca amb la calçada lateral de la C-31 (carrer dels Almogàvers) i es situa a una distància de 60 m del carrer Torrent de Vallmajor. Atès que els vehicles que abandonen l'autopista poden circular a velocitats elevades, aquesta ubicació, allunyada del ramal de sortida, es considera compatible amb la funcionalitat de la via.

Per altra banda, la modificació puntual proposa dues actuacions de millora com a càrregues urbanístiques:

- Actuació 1: igualar la rasant de la reserva viària amb la del carrer Torrent de Vallmajor, enfront la parcel·la. El document proposa realitzar aquesta actuació mitjançant un mur situat al límit de parcel·la.
- Actuació 2: millorar el gir a l'esquerra del carrer Torrent de Vallmajor, modificant la corba i el semàfor. D'aquesta actuació es proporciona un plànol en el qual no s'acaba d'apreciar la proposta, que caldrà detallar en el projecte d'urbanització.

Per últim, pel que fa a la mobilitat generada, la proposta de documentació realitza un estudi de l'impacte i conclou que aquest és compatible, atès que el potencial de generació de viatges del sòl industrial és inferior a l'ús hotelier vigent, segons l'establert al decret 344/2006 de regulació dels estudis d'avaluació de la mobilitat generada.

Conclusions

Vist tot això, pel que fa a planificació viària, escau establir les prescripcions següents:

1. Cal enretirar el gàlib de l'ús hotelier confrontant amb el carrer Torrent de Vallmajor fins a l'establert per l'ús industrial.
2. La possibilitat d'accés directe a l'àmbit des de el carrer Torrent de Vallmajor sentit sud, amb gir a esquerres, restarà supeditada a què en el projecte d'urbanització es defineixi una configuració segura. En qualsevol cas, aquesta actuació tindrà caràcter provisional fins l'execució del projecte de calçades laterals de la C-31, que preveu el desdoblament del carrer esmentat amb mitjana de separació física entre carrils, o en el seu cas fins a la transformació del carrer Vallmajor en la via estructurant suburbana secundària que proposa el vigent Pla territorial metropolità de Barcelona.
3. La concreció de la millora del creuament semafòric, la rasant de la reserva viària i la situació dels accessos en el projecte d'urbanització, requerirà informe favorable vinculant del Servei Territorial de Carreteres de Barcelona.
4. Atès que l'àmbit es troba elevat respecte la carretera, la xarxa de sanejament i drenatge del sector haurà de ser independent, assegurant que no es desaiguarà a la cuneta o sobre el carrer del Torrent de Vilamajor.
5. No es permetran activitats que generin fums pols, vapors o qualsevol altre residu que afecti a la seguretat viària en les zones adjacents a les carreteres; totes les activitats hauran de complir l'establert a la Llei 20/2009, de 4 de desembre, de prevenció i control ambiental de les activitats i, en tant no entri en vigor el desplegament reglamentari d'aquesta llei, el Reglament aprovat pel Decret 136/1999, de 18 de maig, en tot allò que no contradigui la llei vigent, no s'hi oposi i no hi sigui incompatible.
6. El planejament derivat dels àmbits confrontants a carreteres i els corresponents projectes d'urbanització hauran d'incloure l'obligació, per part del promotor, del compliment de la llei 16/2002, de 28 de juny, de protecció contra la contaminació acústica i de la llei 6/2001, de 31 de maig, d'ordenació ambiental d'enllumenat per a la protecció del medi nocturn. En el cas de produir-se contaminació acústica o enlluernament sobre les carreteres, el promotor haurà d'executar, al seu càrrec, les mesures de protecció adients.

7. Pel que fa a la publicitat visible des de la carretera s'hauran de respectar els requeriments establerts en l'article 42 del Text refós de la Llei de carreteres, modificat per la Llei 10/2011, de 29 de desembre, de simplificació i millorament de la regulació normativa.

Un cop acomplertes aquestes prescripcions, pel que fa a planejament d'infraestructures de mobilitat, res no s'oposa a l'aprovació de la modificació puntual.

Escau recordar que qualsevol obra o actuació que es plantegi en la zona d'afectació de les carreteres requereix l'autorització del Servei Territorial de Carreteres de Barcelona.

Atentament,



Xavier Flores i García
Director General d'Infraestructures
de Mobilitat

Barcelona, 24 d'octubre de 2017

Estudi de mobilitat de les cotxeres de Guixeres II

ABRIL 2020

Equip redactor

CINESI, SLU – Consultoria de mobilitat i transport

Francesc Xandri González
Enginyer Tècnic d'Obres Públiques

Ana Solà Carreras
Llicenciada en Geografia

Clara Bellera Arbós
Enginyera de Camins, Canals i Ports



Av. Pompeu Fabra, 12, baixos
08024 Barcelona
Tel.: 93 467 19 80 · Fax: 93 467 19 81

cinesi@cinesi.es
www.cinesi.es

1. OBJECTE DE L'ESTUDI I MARC GENERAL	4
2. CARACTERÍSTIQUES DE LA COTXERA GUIXERES II.....	4
3. DIAGNOSI DE LA SITUACIÓ ACTUAL	6
3.1. Característiques de l'entorn.....	6
3.1.1. Descripció de les vies de l'àmbit.....	6
3.1.2. Descripció del funcionament de la cruïlla	7
3.2. Treball de camp.....	9
3.2.1. Resultats del treball de camp per punt d'aforament en dia feiner	10
3.2.2. Resultats del treball de camp per punt d'aforament en dissabte.....	13
3.2.3. Resultats dels aforaments direccionals en hora punta	17
4. MOBILITAT GENERADA	18
4.1. Mobilitat dels autobusos	18
4.1.1. Capacitat de les instal·lacions.....	18
4.1.2. Horaris d'entrada i sortida	19
4.2. Mobilitat de les persones treballadores de la cotxera	23
4.2.1. Nombre de persones treballadores.....	23
4.2.2. Horaris d'entrada i sortida	24
4.3. Mobilitat total de vehicles generada per la cotxera.....	25
5. PROGNOSI.....	26
6. PROPOSTA DE GESTIÓ DE LA MOBILITAT.....	28
6.1. Proposta de punt d'entrada i sortida de la cotxera	28
6.1.1. Ubicació del punt d'entrada i sortida.....	28
6.1.2. Sistemàtica d'entrada.....	30
6.2. Proposta de gestió de la mobilitat a l'entorn	30



1. OBJECTE DE L'ESTUDI I MARC GENERAL

L'objecte del present document és l'elaboració de l'estudi de mobilitat d'una de les cotxeres d'autobusos de les què disposarà l'empresa operadora de transport públic TUSGSAL per prestar els serveis de l'AMB, anomenada Guixeres II.

Amb aquest estudi es vol donar resposta a les possibles afectacions que pugui generar la nova cotxera en termes de mobilitat. El document inclou una anàlisi de la mobilitat actual de l'àmbit en vehicle privat (aforaments i fases semafòriques), una descripció dels serveis que opera Tusgsal i en conseqüència dels autobusos que aniran en aquesta cotxera (espectre horari, hores d'entrada i sortida, etc.) així com de les persones que hi treballaran.

Finalment, el document inclou una proposta de gestió de la mobilitat pel que fa al punt d'entrada i sortida de la cotxera i de gestió de mobilitat de l'entorn.

2. CARACTERÍSTIQUES DE LA COTXERA GUIXERES II

2.1. Situació geogràfica

La cotxera Guixeres II s'ubica al terme municipal de Badalona, dins del polígon industrial Les Guixeres. Se situa per sobre l'autovia C-31, concretament a la cruïlla entre el carrer dels Almogàvers i el carrer del Torrent de Vallmajor (vegeu l'emplaçament del sector a la imatge 1). La parcel·la té una superfície total de 15.245 m².



Imatge 1. Situació de l'àmbit de la cotxera Guixeres II.
Font: Elaboració pròpia.

2.2. Descripció de la cotxera

La cotxera de Guixeres II tindrà capacitat per a 142 autobusos entre estàndards, microbús, midibús i articulats. Addicionalment, també hi haurà a l'interior una vuitantena de places per a vehicles d'assistència al servei i per als vehicles particulars de les persones treballadores.

A més dels aparcaments, dins les instal·lacions de la cotxera també hi haurà un edifici d'accés, una zona de sortidors i una zona de rentat per a autobusos.

Les superfícies de la parcel·la es distribuïran de la següent manera:

Superfícies parcel·la	m ²
Zona d'accés vehicles	430,22
Accés de vianants	59,78
Edifici accés	99,64
Generador	55,96
Centre de mesura en M.T.	21,22
Marquesina d'assortidors	223,20
Caseta rentat/residus	41,10
Escala/muntacàrregues	28,44
Zona de rentat de vehicles	203,35
Zones de circulació i serveis	6.192,68
Aparcament Almogàvers busos	2.421,26
Aparcament Central busos	1.508,72
Aparcament Autopista busos	2.598,87
Aparcaments accés turismes elèctrics	41,98
Aparcaments central turismes	297,71
Aparcaments extrem turismes	1.020,87
Superfície total	15.245,00

Taula 1. Superfícies de la parcel·la de la cotxera.
Font: TUSGSAL.

3. DIAGNOSI DE LA SITUACIÓ ACTUAL

3.1. Característiques de l'entorn

Les tres vies que delimiten la parcel·la de la cotxera Guixeres II són l'autovia C-31, el carrer dels Almogàvers i el carrer del Torrent de Vallmajor.

3.1.1. Descripció de les vies de l'àmbit

L'autovia C-31 és una via interurbana d'alta capacitat i discorre pel costat sud de la cotxera, tot i que es troba a diferent cota. Les altres dues vies (carrer dels Almogàvers i carrer del Torrent de Vallmajor) són vies principals urbanes dins la jerarquització viària.

Quant als sentits de circulació d'aquestes dues vies que s'entrecreuen al costat de la cotxera, el carrer dels Almogàvers és de sentit únic (sentit Barcelona) i ve des de Montgat en paral·lel a la C-31, amb tres carrils de circulació. El carrer del Torrent de Vallmajor és de doble sentit (un carril per sentit) i connecta al nord amb el barri del Pomar i al sud amb la platja.



Imatge 2. Sentits de circulació de les vies al voltant de la cotxera Guixeres II.
Font: Elaboració pròpia.



Imatge 3. Imatges de la cruïlla dels carrers Almogàvers i Torrent de Vallmajor.
Font: Elaboració pròpia.

3.1.2. Descripció del funcionament de la cruïlla

Les opcions dels vehicles a l'arribar a la cruïlla depenen del carrer pel qual hi arriben:

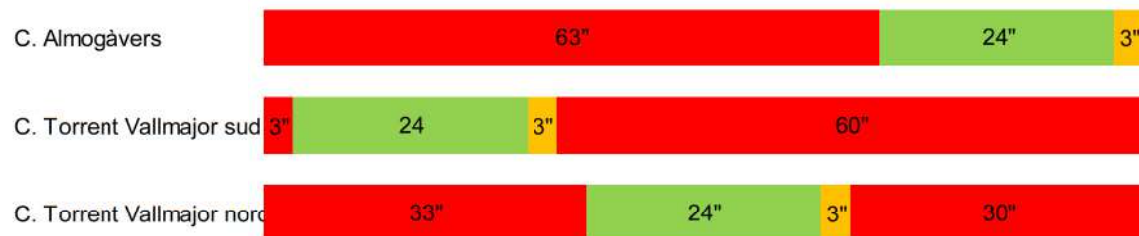
- C. dels Almogàvers: els vehicles poden continuar recte o girar a ambdós costats.
- C. del Torrent de Vallmajor part nord (vehicles que circulen en sentit sud): els vehicles poden continuar recte cap al sud (si es col·loquen al carril esquerre) o girar a la dreta pel carrer dels Almogàvers (moviment que es pot fer des dels dos carrils que arriben a la cruïlla).
- C. del Torrent de Vallmajor part sud (vehicles que circulen en sentit nord): els vehicles poden continuar recte cap al nord o girar a l'esquerra pel carrer dels Almogàvers.

Per entrar a la cruïlla tant al tram nord com sud del carrer del Torrent de Vallmajor, cal també fer un "STOP" després del semàfor corresponent, tal com està indicat en la calçada.



Imatge 4. Moviments permesos a la cruïlla entre els carrers dels Almogàvers i del Torrent de Vallmajor. Font: Elaboració pròpia.

Els accessos a la cruïlla estan regulats per semàfors, tant per a vehicles com per a vianants. La imatge següent mostra la configuració i coordinació semafòrica dels tres semàfors de vehicles que hi ha en les tres vies, al moment d'accedir a la cruïlla (c. Almogàvers, c. Torrent de Vallmajor sud i c. Torrent de Vallmajor nord). Els colors corresponen a cada fase semafòrica (vermell, verd i taronja intermitent) i el número del seu interior són els segons de duració.



Imatge 5. Cicle i fases semafòriques dels semàfors per a vehicles de la cruïlla del carrer dels Almogàvers i el carrer del Torrent de Vallmajor. Font: Elaboració pròpia.

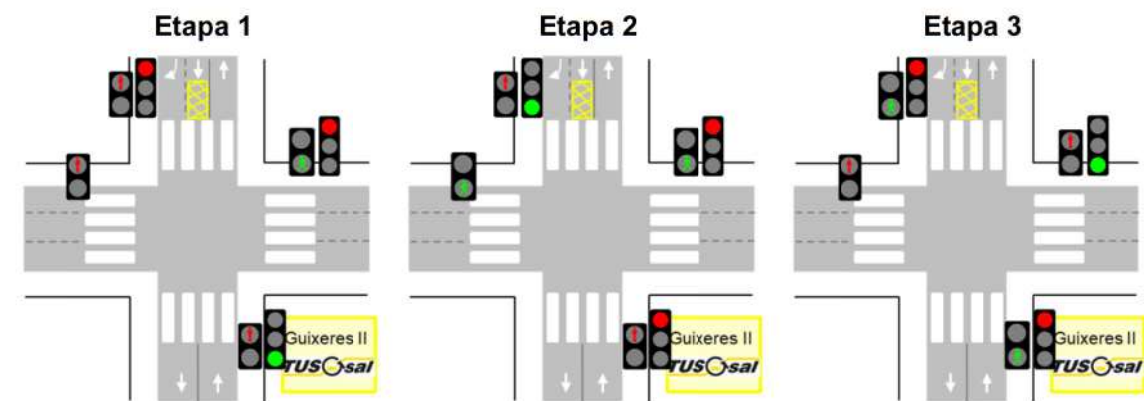
La coordinació semafòrica per als vehicles en aquesta cruïlla permet que només un dels tres fluxos entri a la cruïlla en cada fase semafòrica. És a dir, quan un dels tres accessos té el semàfor en verd, els altres dos el tenen en vermell. L'ordre d'entrada a la cruïlla (ordre de verd) és el següent: flux del c. Torrent de Vallmajor sud – c. Torrent de Vallmajor nord – c. dels Almogàvers i torna a començar.

A més, també s'observa que el cicle semafòric de la cruïlla és de 90 segons i que, en tots els casos, la fase de vermell dura 63 segons i la de verd 24 segons (i 3 de taronja intermitent). Per tant, durant el 30% del temps els fluxos poden circular i en la resta han

d'estar parats al semàfor. Cada vegada que canvia el flux que pot entrar (que té verd), abans hi ha 3 segons en què tots tres semàfors es queden en vermell, per tenir un temps de seguretat.

A més de semàfors que regulen els fluxos de vehicles, la cruïlla també disposa de semàfors de vianants. En els esquemes següents es mostra la coordinació de tots els semàfors en les tres fases successives en el temps durant un cicle semafòric sencer:

- Etapa 1: verd per als vehicles del carrer del Torrent de Vallmajor sud.
- Etapa 2: verd per als vehicles del carrer del Torrent de Vallmajor nord.
- Etapa 3: verd per als vehicles del carrer dels Almogàvers.



Imatge 6. Coordinació semafòrica de la cruïlla en tres etapes successives en el temps durant un cicle semafòric sencer. Font: Elaboració pròpia.

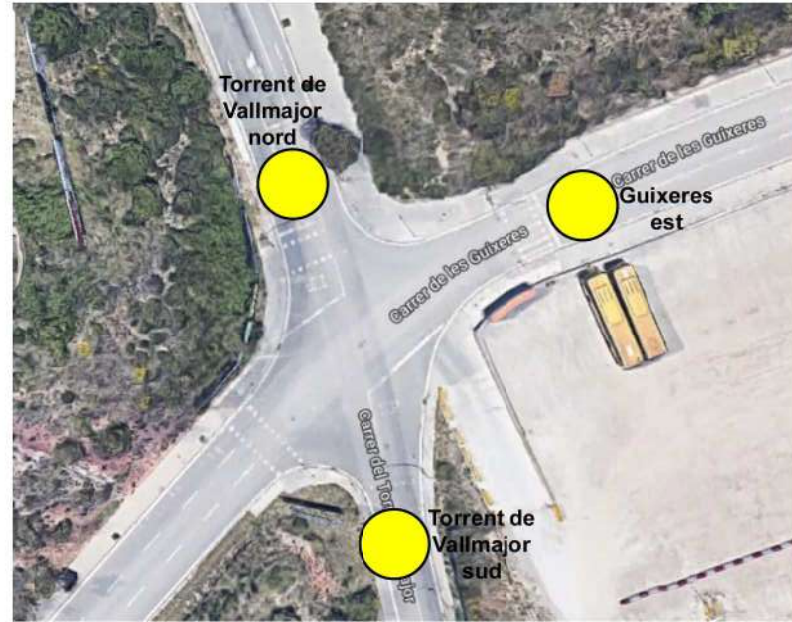
S'observa que en l'etapa 2 i 3, el semàfor dels vehicles està en verd per a fer determinats moviments coincideix amb el semàfor en verd en el pas de vianants que giren els vehicles. És per això que a la cruïlla hi ha també semàfors en taronja intermitent pels vehicles, just a l'arribar al pas de vianants.

3.2. Treball de camp

El trànsit que generarà la cotxera de Guixeres II s'afegirà al que tenen actualment les vies que hi donen accés. Així doncs, per tal de conèixer el trànsit actual s'han realitzat aforaments de vehicles en els carrers dels Almogàvers i del Torrent de Vallmajor.

Atès que les característiques de la mobilitat són diferents els dies feiners que els caps de setmana, els aforaments s'han realitzat durant 24 hores d'un divendres i 24 hores d'un dissabte. Els aforaments permeten obtenir dades com per exemple la intensitat de trànsit circulant per una determinada secció del viari o la direccionalitat dels vehicles a la cruïlla.

Els punts d'aforament s'indiquen en el següent plànol:




Imatge 7. Punts d'aforament de vehicles.
Font: Elaboració pròpia.

A continuació es mostren de manera gràfica els resultats dels aforaments en cadascun dels punts per tipologia de dia (feiner o dissabte).

3.2.1. Resultats del treball de camp per punt d'aforament en dia feiner

Les intensitats mitjanes diàries de cadascun dels punts aforats són les següents:

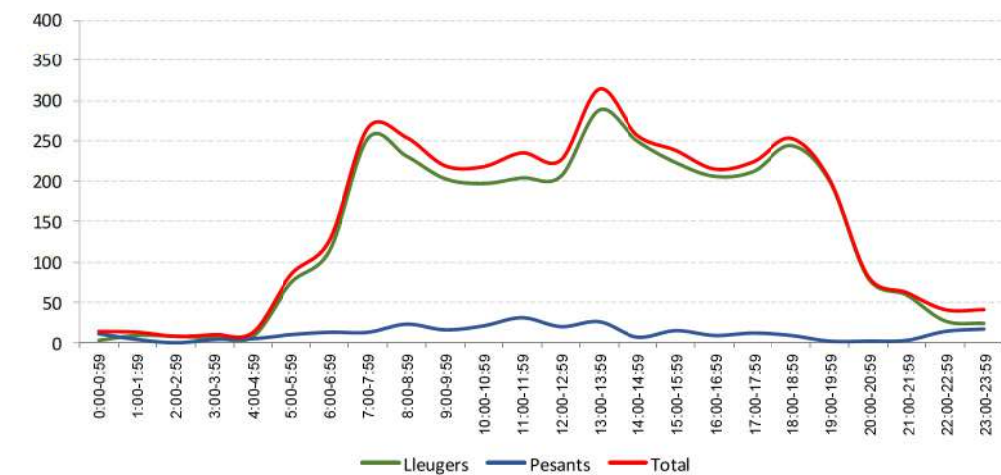


Imatge 8. Intensitat de trànsit a les entrades i sortides de la cruïlla objecte d'estudi (dia feiner).
Font: Elaboració pròpia.

El major percentatge de vehicles pesants es dona al carrer dels Almogàvers (13% sobre el total diari) en el tram anterior a la intersecció.

Seguidament s'analitzen les característiques del trànsit a les tres entrades a la cruïlla:

c. Torrent de Vallmajor nord:



Gràfic 1. Aforaments de vehicles a l'entrada a la cruïlla pel carrer del Torrent de Vallmajor nord en dia feiner.
Font: Elaboració pròpia.

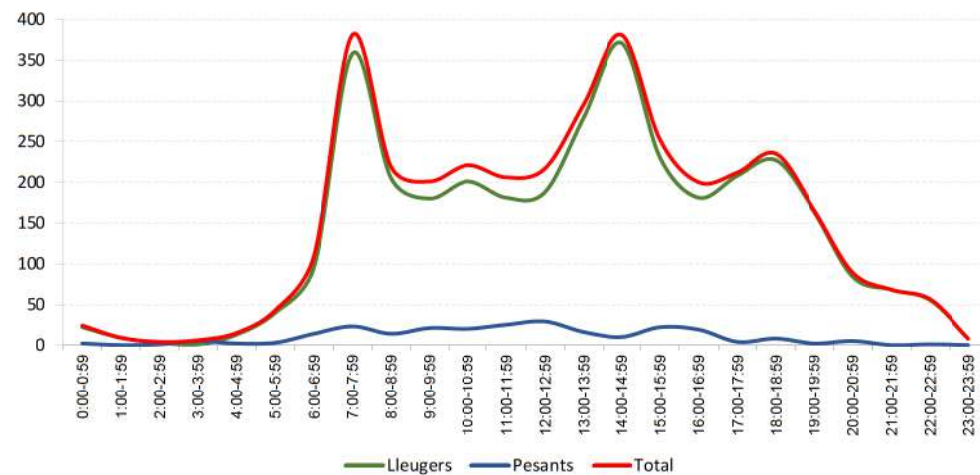
Les hores puntes de trànsit a l'entrada a la cruïlla pel carrer del Torrent de Vallmajor nord són les següents:

- Matí: de 7.00 a 8.00h.
- Migdia: de 13.00 a 14.00h.
- Tarda: de 18.00 a 19.00h.

En aquesta entrada a la cruïlla, l'hora amb més intensitat de trànsit és de 13.00 a 14.00h amb una intensitat de vehicles de 314 veh./h. La resta del dia entre les 7.00h i les 19.00h, quan no són hores punta, la intensitat de trànsit és manté estable al voltant dels 200-260 veh./h, i fora d'aquest horari decau fins valors bastant més baixos. Per exemple, entre les 1.00h i les 5.00h de la matinada, la intensitat de trànsit és inferior a 15 veh./h.

Quant a la tipologia de vehicles, en aquesta entrada els vehicles pesants tenen un pes d'un 7%. La franja horària amb més circulació de vehicles pesants és entre les 8.00 i les 14.00 on hi circulen gairebé el 50% d'aquests vehicles. Una altra dada important és el 25% d'autobusos que circulen entre les 22.00 de la nit i les 7.00 del matí, en cap cas coincidents amb les hores punta de trànsit d'aquesta entrada a la cruïlla.

c. Torrent de Vallmajor sud:



Gràfic 2. Aforaments de vehicles a l'entrada a la cruïlla pel carrer del Torrent de Vallmajor sud en dia feiner.
Font: Elaboració pròpia.

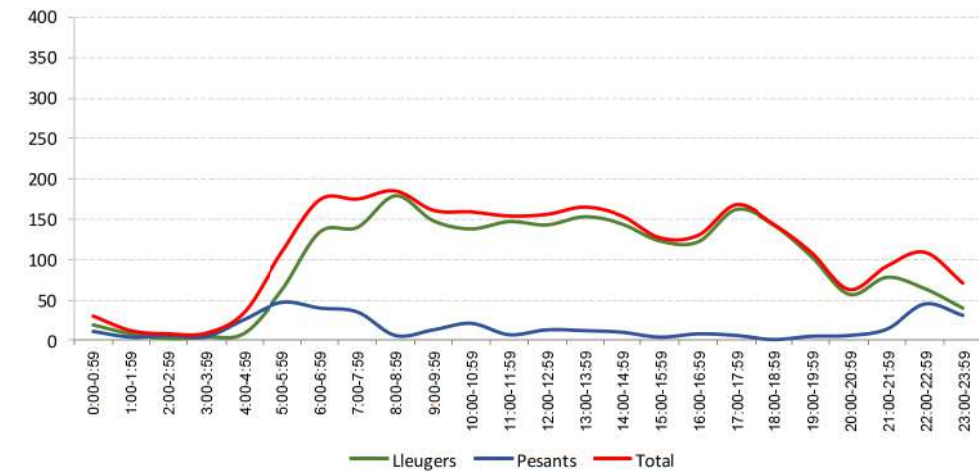
A l'entrada a la cruïlla pel carrer del Torrent de Vallmajor sud s'observen dues hores puntes molt definides al matí i al migdia, essent l'hora punta de la tarda/vespre força més baixa:

- Matí: de 7.00 a 8.00h.
- Migdia: de 14.00 a 15.00h.
- Vespre (menys marcada): de 18.00 a 19.00h.

En aquesta entrada a la cruïlla, l'hora amb més intensitat de trànsit és de 14.00 a 15.00h amb 381 veh./h. La resta del dia entre les 9.00h i les 18.00h, quan no són hores punta, la intensitat de trànsit és manté estable al voltant dels 200-230 veh./h, i fora d'aquest horari decau fins valors bastant més baixos. Per exemple, entre les 1.00h i les 5.00h de la matinada, la intensitat de trànsit és inferior a 15 veh./h.

Quant a la tipologia de vehicles, a l'entrada a la cruïlla pel carrer del Torrent de Vallmajor sud els vehicles pesants tenen un pes del 7%, el 86% dels quals circula entre les 6.00 del matí i les 19.00 de la tarda. A diferència de l'entrada a la cruïlla pel carrer del Torrent de Vallmajor nord, no hi ha autobusos que accedeixin a la cruïlla per aquesta entrada.

c. dels Almogàvers:



Gràfic 3. Aforaments de vehicles a l'entrada a la cruïlla pel carrer dels Almogàvers est en dia feiner.
Font: Elaboració pròpia.


Pel que fa a l'entrada a la cruïlla pel carrer dels Almogàvers, aquí les hores punta no destaquen tant per sobre de la resta sinó que al llarg de tot el dia (entre les 5.00h i les 20.00h) la intensitat horària de trànsit oscil·la entre els 109 i 185 veh./h. De fet, l'hora punta es registra al matí entre les 8.00h i les 9.00h, amb 185 veh./h.

Els valors més baixos d'intensitat de trànsit en aquesta entrada a la cruïlla pel carrer dels Almogàvers es registren entre les 00.00h i les 5.00h, quan hi ha entre 9 i 35 veh./h.

L'entrada a la cruïlla pel carrer dels Almogàvers és la que té un volum de vehicles pesants més elevat amb un 14%. A més, cal tenir en compte que el 86% d'aquests vehicles són autobusos que provenen de l'actual cotxera de Guixeres I i que circulen entre les 22.00h i les 8.00h del matí.

3.2.2. Resultats del treball de camp per punt d'aforament en dissabte

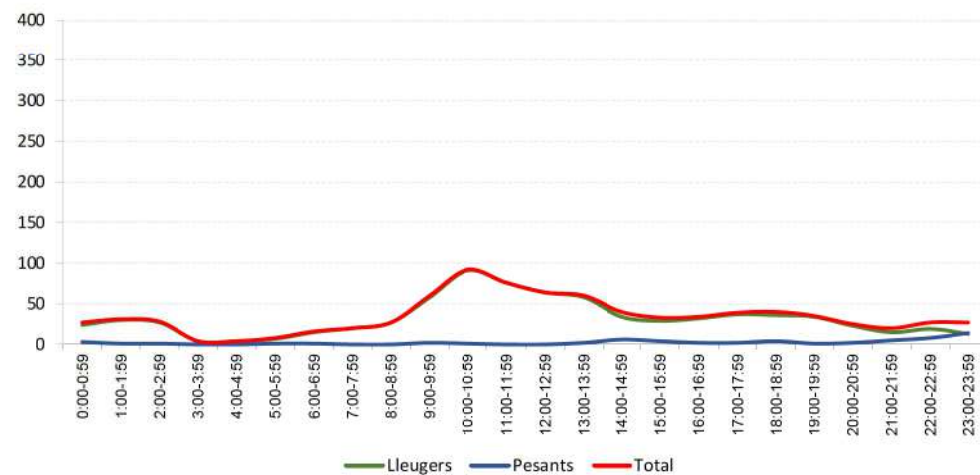
En dissabte les intensitats mitjanes diàries són força més baixes que en dia feiner, les IMD de cadascun dels punts aforats són les següents:



Imatge 9. Intensitat de trànsit a les entrades i sortides de la cruïlla objecte d'estudi (dissabte).
Font: Elaboració pròpia.

El percentatge de vehicles pesants registrat en dissabte es deu, principalment, als autobusos provinents de l'actual cotxera de Guixeres I, i que es concentren entre les 5.00 i les 8.00 del matí.

c. Torrent de Vallmajor nord:



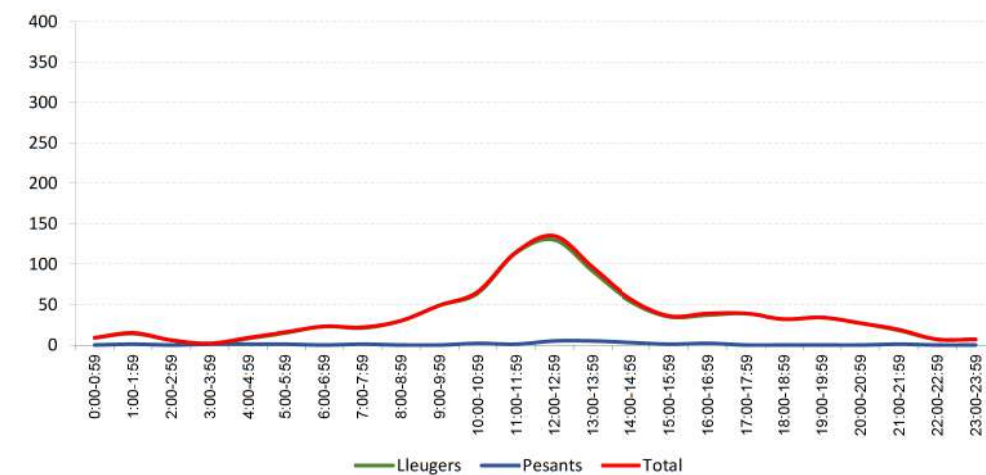
Gràfic 4. Aforaments de vehicles a l'entrada a la cruïlla pel carrer del Torrent de Vallmajor nord en dissabte.
Font: Elaboració pròpia.

En dissabte, la intensitat de trànsit es redueix un 75% a l'entrada a la cruïlla pel carrer del Torrent de Vallmajor nord respecte als dies feiners, tant pel que fa a vehicles lleugers com pesants.

L'hora punta en aquesta entrada a la cruïlla és entre les 10.00 i les 11.00 del matí amb una intensitat de 92 veh./h. que suposa un 11% del total.

Pel que fa als vehicles pesants, la intensitat de pas horària d'aquests vehicles és d'entre 0 i 6 veh./h com a màxim, al llarg del dia hi ha 60 vehicles pesants que representen un 5% del total. Només entre les 22.00 i les 24.00h, la intensitat augmenta passant a 8 i 14 vehicles pesants/h. pel fet que hi circulen 7 i 13 autobusos, respectivament.

c. Torrent de Vallmajor sud:



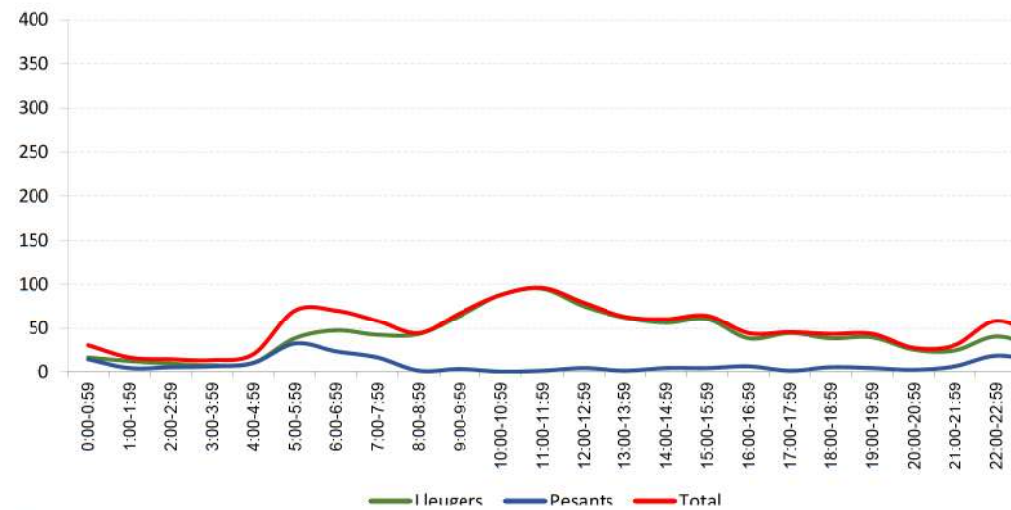
Gràfic 5. Aforaments de vehicles a l'accés a la cruïlla pel carrer del Torrent de Vallmajor sud en dissabte.
Font: Elaboració pròpia.

En dissabte, la intensitat de trànsit es redueix un 75% a l'accés a la cruïlla pel carrer del Torrent de Vallmajor sud respecte als dies feiners, tant pel que fa a vehicles lleugers com pesants.

L'hora punta en aquesta entrada a la cruïlla és dóna entre les 12.00 i les 13.00 h. del migdia amb una intensitat de 135 veh./h. que suposa un 15% del total.

Pel que fa als vehicles pesants, la intensitat de pas horària d'aquests vehicles és d'entre 0 i 5 veh./h com a màxim, al llarg del dia hi circulen 25 vehicles pesants que representen un 3% del total. A diferència del carrer del Torrent de Vallmajor nord, per aquí no hi circula cap autobús en dissabte.

c. dels Almogàvers:



Gràfic 6. Aforaments de vehicles a l'entrada a la cruïlla pel carrer dels Almogàvers est en dissabte.
Font: Elaboració pròpia.

En dissabte, la intensitat de trànsit es redueix un 56% a l'accés a la cruïlla pel carrer dels Almogàvers respecte als dies feiners, tant pel que fa vehicles lleugers com pesants.

L'hora punta en aquesta entrada a la cruïlla es dona entre les 11.00 i les 12.00 h. del matí amb una intensitat de 96 veh./h. que suposa un 8% del total.

En la taula següent es resumeixen totes les dades de trànsit presentades en aquest apartat:

IMD I IHP DELS CARRERS DE L'ENTORN						
Entrada a la cruïlla	Feiner			Dissabte		
	IMD (veh/dia)	Intensitat en hora punta (veh/h)	Hora punta	IMD (veh/dia)	Intensitat en hora punta (veh/h)	Hora punta
c. Torrent de Vallmajor nord	3.616	314	13.00-14.00	837	92	10.00-11.00
c. de Torrent de Vallmajor sud	3.619	381	7.00-8.00 i 14.00-15.00	890	135	12.00-13.00
c. dels Almogàvers	2.699	185	8.00-9.00	1.182	96	11.00-12.00

Taula 2. Intensitat mitjana diària i intensitat en hora punta a la cruïlla objecte d'estudi.
Font: Elaboració pròpia.

El treball de camp posa de manifest que la cruïlla funciona correctament, que les fases semafòriques de cada carrer donen resposta a les necessitats de trànsit i que no es generen problemes de retencions ni cues en cap dels tres carrers analitzats.

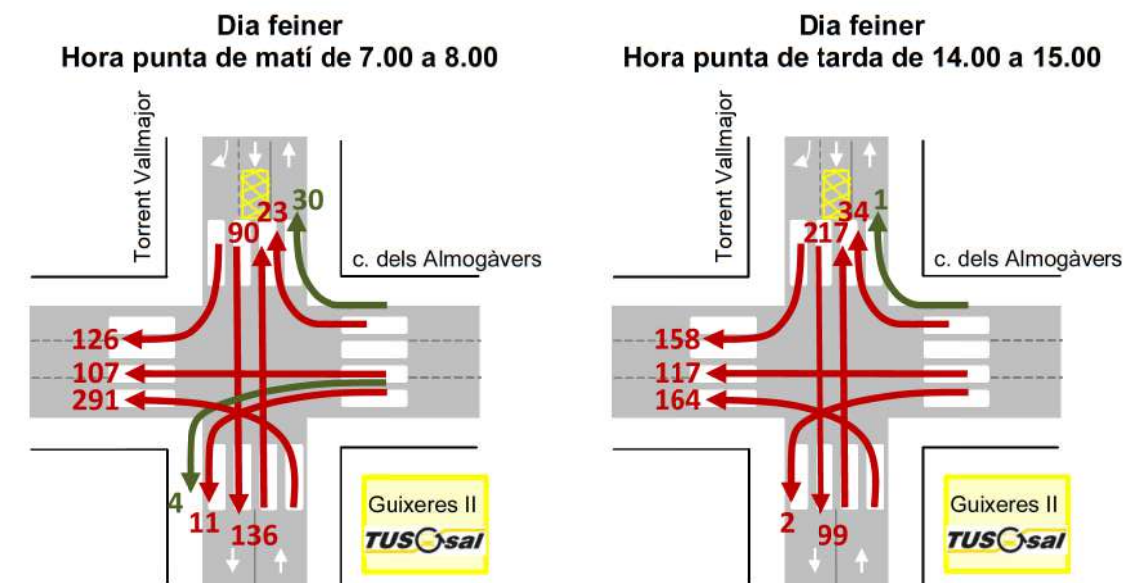
3.2.3. Resultats dels aforaments direccionals en hora punta

A continuació, es presenten les dades dels aforaments no només per intensitat de trànsit per secció (com en l'apartat anterior) sinó identificant quin ha sigut el moviment de cada vehicle en la cruïlla.

Aquesta anàlisi s'ha fet per dia feiner i dissabte i a diferència de les dades d'intensitat diàries, aquestes s'analitzen només pel període d'hora punta.

L'hora punta del conjunt de la cruïlla és de 7.00 a 8.00 del matí i de 14.00 a 15.00 de la tarda en feiner i d'11.00 a 12.00 del matí en dissabte.

A continuació s'han representat gràficament les dades obtingudes en els aforaments direccionals en hora punta a la cruïlla analitzada (i per tipologia de dia):



Gràfic 7. Aforaments direccionals en hora punta de dia feiner.
Font: Elaboració pròpia.

El flux que més vehicles registra en l'hora punta de matí és entre el Torrent de Vallmajor sud i el carrer dels Almogàvers est amb 291 veh./h., mentre que a la tarda és entre el Torrent de Vallmajor sud que segueixen recte cap al nord amb 217 veh./h.

La circulació d'autobusos a l'hora punta del matí és força baixa i el flux principal d'aquesta tipologia de vehicles es dona del c. dels Almogàvers cap al Torrent de Vallmajor nord. La circulació d'autobusos per la tarda és pràcticament nul·la.



En dissabte s'observa que no hi ha cap moviment d'autobusos al llarg de tota l'hora punta sent només vehicles els que hi circulen. El flux que més vehicles registra és entre el Torrent de Vallmajor sud que segueixen recte cap al nord.

4. MOBILITAT GENERADA

4.1. Mobilitat dels autobusos

4.1.1. Capacitat de les instal·lacions

La instal·lació coneguda com a Guixeres II, objecte d'estudi, tindrà una capacitat per un total de 142 autobusos, distribuïts en les tipologies següents:

CAPACITAT D'AUTOBUSOS DE LA COTXERA DE GUIXERES II	
Tipus de vehicle	Nombre de places
Estàndard (12 m)	117
Microbús (7 m)	8
Midibús (9 m)	6
Articulat (18 m)	11
Total	142

Taula 3. Capacitat d'autobusos de la cotxera de Guixeres II.
Font: TUSGSAL.

D'aquests, fins a un total de 85 (un 60% de la flota d'autobusos) està previst que a futur siguin elèctrics, en funció dels diferents terminis de renovació de flota que contempli el nou contracte amb l'AMB, amb els corresponents punts de recàrrega en el seu lloc d'estacionament assignat.

Els 142 autobusos destinats a Guixeres II formaran part de la flota activa habitual, és a dir que sortiran a circular cada dia, mentre que els corresponents vehicles de reserva estaran assignats a la cotxera Guixeres I.

Adicionalment hi haurà una vuitantena de places per a altres vehicles tant d'assistència del servei com de particulars de les persones treballadores, que queden recollits a la taula següent:

CAPACITAT ALTRES VEHICLES DE LA COTXERA DE GUIXERES II		
Tipus de vehicle	Places turismes	Places motos
Vehicles elèctrics	3	0
Vehicles	69	9
Total	72	9

Taula 4. Capacitat d'altres vehicles de la cotxera de Guixeres II.
Font: TUSGSAL.

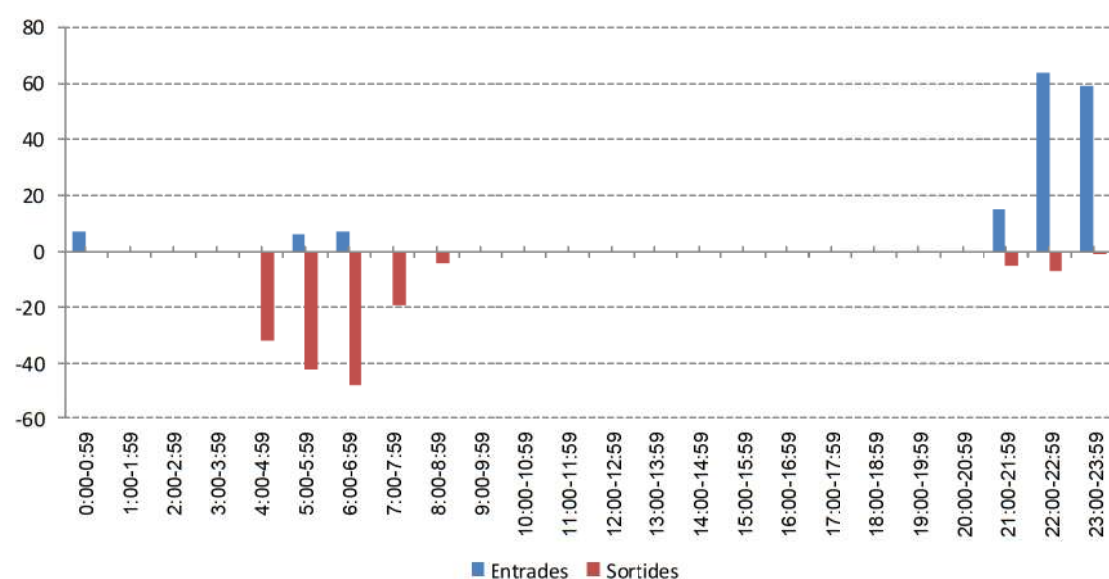
4.1.2. Horaris d'entrada i sortida

Els autobusos assignats a aquesta cotxera prestaran el servei diürn, amb la qual cosa la majoria de moviments habituals de sortida seran de matinada-matí abans de l'inici del servei i d'entrada al vespre-nit un cop aquest hagi acabat.

Ara bé, 13 dels vehicles combinaran el servei diürn amb el nocturn, prestant servei pràcticament interromput les 24 hores del dia, accedint a cotxera a proveir-se de combustible i per tasques de neteja.

Tenint aquestes consideracions en compte s'ha procedit a caracteritzar els fluxos d'entrada i sortida de la cotxera Guixeres II un cop estigui plenament operativa. A partir dels horaris d'entrada i sortida que s'estan duent a terme actualment tant a Guixeres I com a Guixeres II, s'ha assignat una hora d'entrada i sortida a cada vehicle que es destinarà a Guixeres II, agrupant-ho per períodes de quarts d'hora.

En el gràfic següent s'han representat les entrades i sortides de la cotxera per hora. S'observa que els moviments d'autobusos a la cotxera es concentren en dos gran períodes al llarg del dia: un al matí i un altre a la nit.



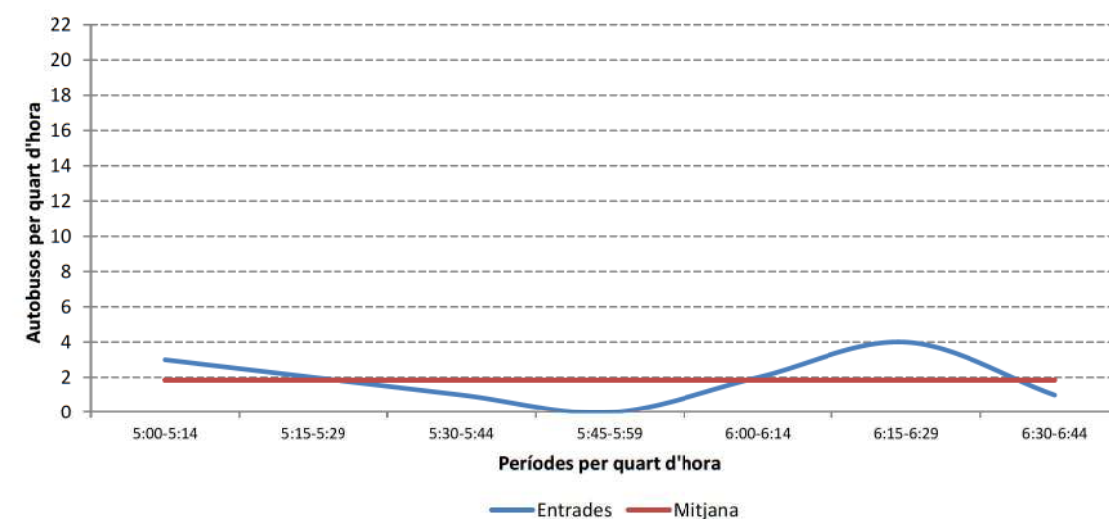
Gràfic 9. Entrades i sortides dels autobusos de la cotxera de Guixeres II per hora.
Font: Elaboració pròpia.

A continuació es descriuen aquest dos períodes horaris separats entre entrades i sortides:

Matí:

a) Entrades a cotxera matí:

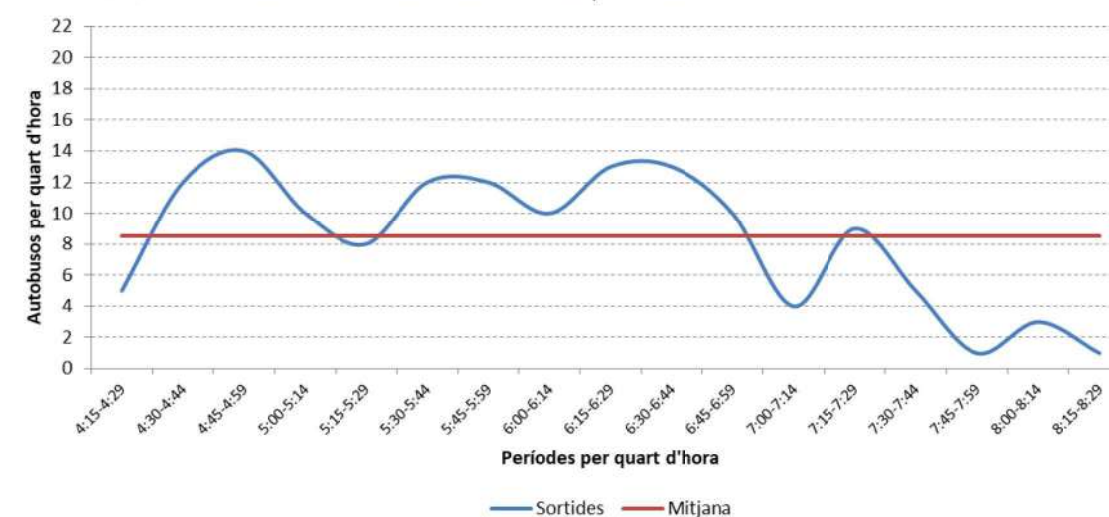
- Les entrades dels autobusos que acaben el torn nocturn van des de les 5:04 a les 6:35.
- Com a màxim n'arribaran 4 per quart d'hora, és a dir una mitjana d'un cada 4 minuts en el període punta.
- La mitjana és de gairebé 2 per quart d'hora, és a dir una entrada cada 7,5 minuts.



Gràfic 10. Entrada d'autobusos prevista de la cotxera a la matinada.
Font: Elaboració pròpia.

b) Sortides de cotxera matí:

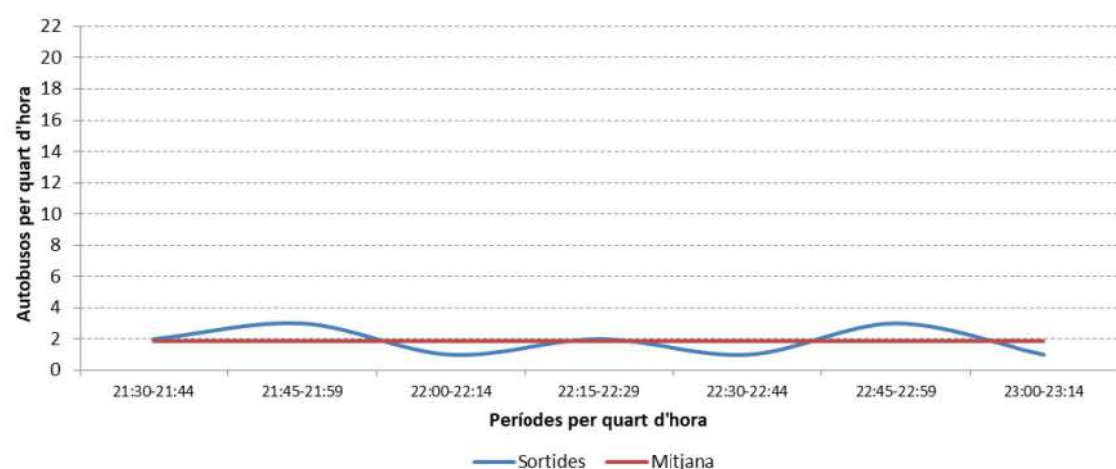
- Les sortides s'espaien entre les 4:15 i les 8:22.
- El quart d'hora que aglutina un major nombre de sortides d'autobusos és de 4:45 a 4:59 amb un total de 14, és a dir una mitjana de gairebé un per minut.
- La mitjana d'autobusos per quart d'hora mentre duren les sortides de matí és de 8,5, és a dir d'un autobús cada dos minuts aproximadament.



Gràfic 11. Sortida d'autobusos prevista de la cotxera al matí.
Font: Elaboració pròpia.

Nit:**a) Sortides de cotxera nit:**

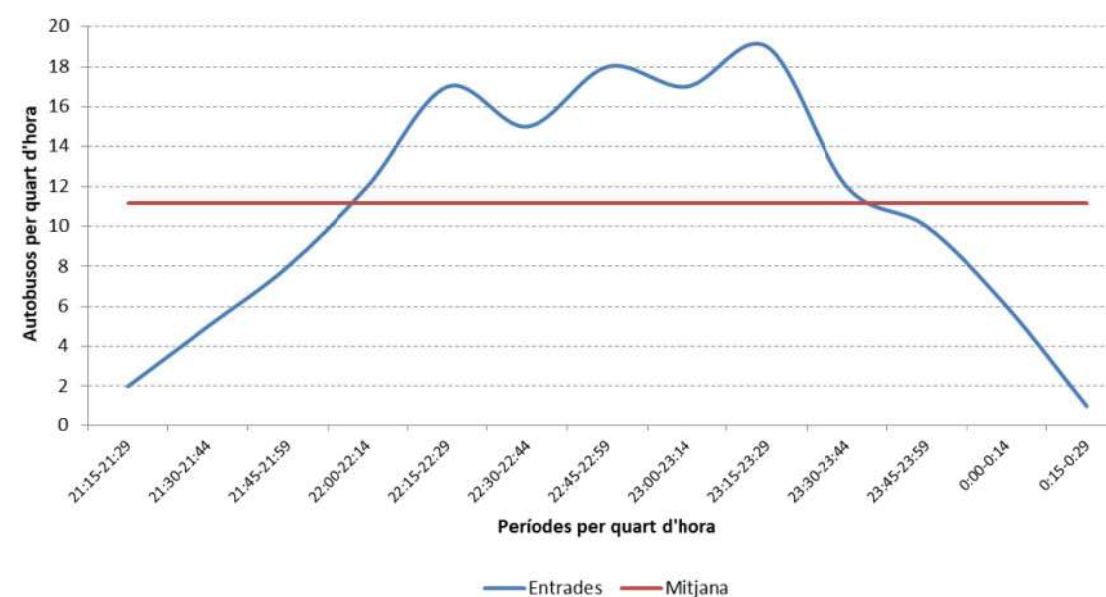
- Les sortides dels autobusos que s'incorporaran al servei nocturn abastaran de les 21:30 a les 23:00.
- Com a màxim en sortiran 3 per períodes de quarts d'hora, és a dir una mitjana d'un cada 5 minuts en períodes punta.
- La mitjana és de gairebé 2 per quart d'hora, és a dir una sortida cada 7,5 minuts.



Gràfic 12. Sortida d'autobusos prevista de la cotxera a la nit.
Font: Elaboració pròpia.

b) Entrades a cotxera nit:

- Les entrades s'espaien entre les 21:18 i les 0:22.
- El quart d'hora que aglutina el major nombre d'entrades d'autobusos és de 23:15 a 23:29, amb un total de 19, és a dir una mitjana d'1,3 per minut.
- La mitjana d'autobusos per quart d'hora mentre duren les entrades de nit és d'11,2, és a dir 0,7 per minut.



Gràfic 13. Entrada d'autobusos prevista de la cotxera a la nit.
Font: Elaboració pròpia.

4.2. Mobilitat de les persones treballadores de la cotxera**4.2.1. Nombre de persones treballadores**

El personal assignat a la instal·lació serà el següent:

- 142 persones conductores del torn de matí, encarregades de treure a circular els respectius autobusos en un dia feiner tipus.
- 142 persones conductores del torn de tarda, encarregades de tornar a cotxera els respectius autobusos en un dia feiner tipus.
- 13 persones conductores del torn de nit, encarregades de treure i tornar els respectius autobusos en un dia de servei tipus.
- 6 persones de maniobres i retén, conductores sense torn de conducció assignat, que en cas de requerir-se la substitució d'un autobús seran les encarregades de posar l'autobús de reserva en línia.
- 3 guardes de la instal·lació.
- 3 persones destinades a les tasques de neteja dels vehicles.
- 2 persones destinades a l'aprovisionament de combustible dels vehicles.

A l'hora de fer el canvi de torn entre les persones conductores de matí i de tarda, hi ha diferents casuístiques:

- Les que de matí han deixat el seu cotxe a la cotxera i des del punt de relleu hi tornen amb el cotxe d'una altra persona conductora que els ha rellevat, i així se'l troba al vespre.
- Les que comparteixen cotxe amb una altra persona conductora.
- Les que es mouen a peu i/o en transport públic.
- Altres.

Les 14 persones treballadores de personal indirecte es distribuïran de la manera següent: 3 al matí (2 maniobres, 1 guarda), 3 a la tarda i 8 a la nit (2 maniobres, 1 guarda, 3 de neteja i 2 de combustible).

La taula següent mostra la relació de persones conductores per torn i la utilització del vehicle privat a partir dels hàbits actuals.

VEHICLES PERSONES CONDUCTORES I ALTRES			
Torn	Nombre de persones conductores	% vehicle privat	turismes/motos
Matí	142	50%	71
Tarda	142	50%	71
Nit	13	90%	12
Altre personal Matí	3	50%	2
Altre personal Tarda	3	50%	2
Altre personal Nit	8	90%	8
Màxim nombre de vehicles simultanis		73	

Taula 5. Capacitat d'altres vehicles de la cotxera de Guixeres II.

Font: TUSGSAL.

Són per tant unes 73 places les que s'estimen que de manera simultània es requeriran per acollir els vehicles utilitzats per les persones conductores, que estan en consonància amb les 78 places destinades exclusivament a turismes i motos previstes en el projecte.

4.2.2. Horaris d'entrada i sortida

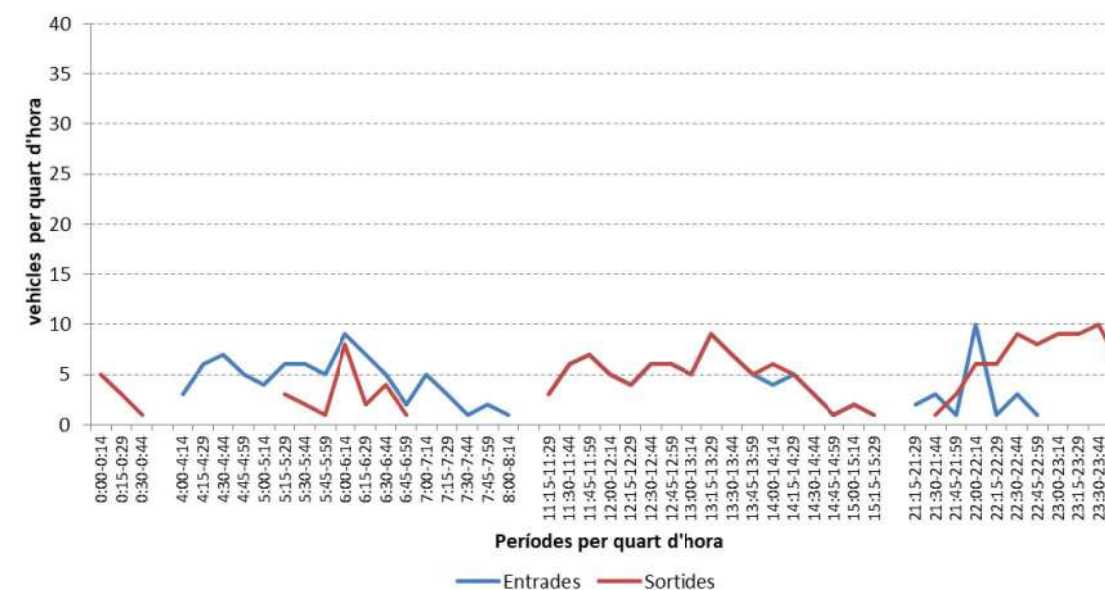
Per les persones conductores en horaris extrems (inici de torn de matí i finalització de torn de tarda, així com inici i finalització del torn de nit) s'ha considerat que arriben a la cotxera en el període de 15 minuts abans de la sortida del seu autobús i en marxen en el període de 15 minuts posteriors a l'arribada del vehicle que condueixen.

Per comptabilitzar els vehicles privats (turismes i motos) es consideren els percentatges d'utilització comentats.

Pels torns de migdia, s'ha fet la hipòtesi que les persones conductores tornen a la base al cap de 7 hores d'haver-hi entrat per primera vegada.

Les entrades de matí s'espaien en aproximadament 4 hores, de 4.00 a 8.00, mentre que les sortides de nit es concentren sobretot en 2 hores, de 22.00 a 24.00.

Al migdia queden reflectits els relleus amb entrada i sortida immediata dels les persones conductores que canvien el vehicle del seu company pel seu, de manera que la corba d'11:15 a 15:29 està duplicada perquè les mateixes persones conductores entren i surten.



Gràfic 14. Entrades i sortides de la cotxera al llarg del dia dels vehicles de les persones treballadores.

Font: Elaboració pròpia.

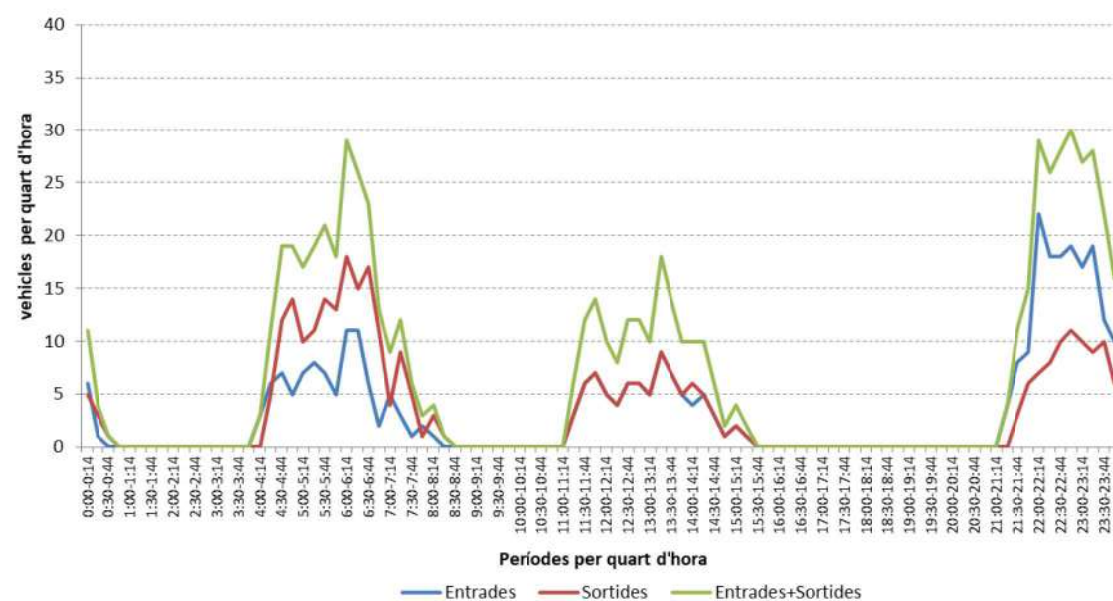
D'aquesta manera, el quart d'hora punta és de 13:15 a 13:29 amb $9 \times 2 = 18$ moviments, mentre que els quarts d'hora punta d'un sol moviment són: de 22:00 a 22:14 i 23:30 a 23:44, amb 10 entrades o sortides en cada quart d'hora.

4.3. Mobilitat total de vehicles generada per la cotxera

La gràfica següent mostra la suma dels moviments d'entrada i sortida, tant dels autobusos com dels vehicles particulars de les persones treballadores, en el que és el compendi de tots els moviments de vehicles de la instal·lació de Guixeres II per a un dia feiner tipus.

Per tal de comparar-ho amb la distribució horària dels vehicles que circulen pels vials, s'han incorporat tots els quarts d'hora del dia en els quals no hi haurà moviments d'entrada/sortida a la cotxera.

Els quarts d'hora amb més moviments al llarg del dia (entrades + sortides) són: de 22:45 a 22:59 amb 30, i de 6:00 a 6:14 i de 22:00 a 22:14 amb 29.



Gràfic 15. Entrades i sortides de la cotxera al llarg del dia (autobusos i vehicles particulars).
Font: Elaboració pròpia.

5. PROGNOSI

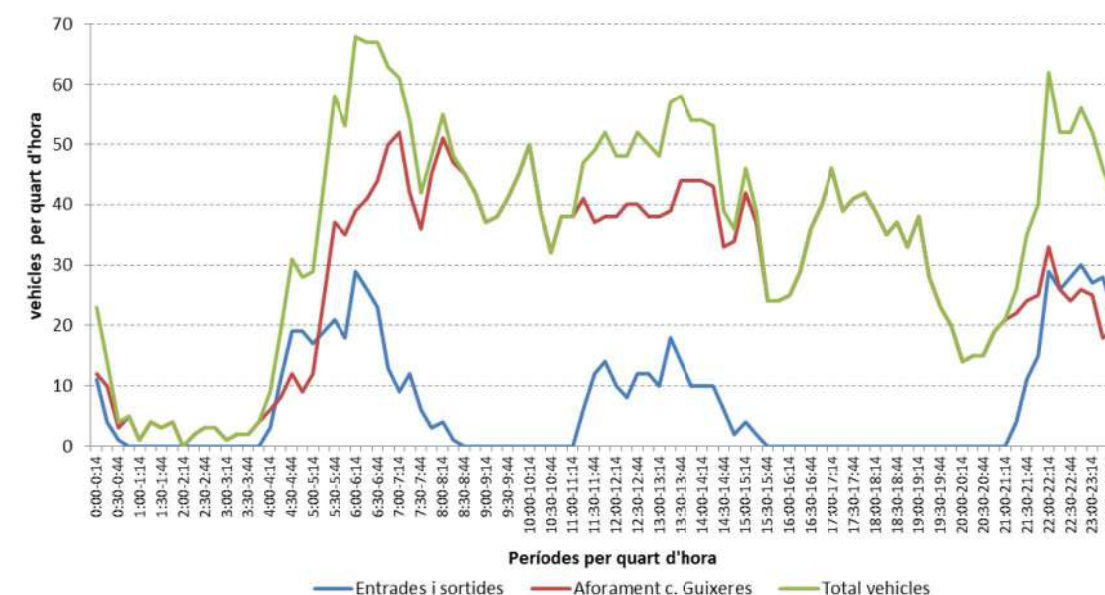
En aquest apartat s'analitza l'impacte potencial de la nova mobilitat generada per la nova cotxera de Guixeres II sobre la mobilitat del seu entorn.

La situació actual es pot resumir de la següent manera:

- El volum de trànsit dels 3 carrers analitzats s'absorbeix amb total normalitat.
- Les fases semafòriques donen resposta al volum de vehicles que conflueixen a la cruïlla dels carrers Almogàvers i Torrent de Vallmajor.
- No es generen retencions ni cues.
- Les hores punta de la circulació d'autobusos no són coincidents amb la resta del trànsit.
- En el carrer dels Almogàvers ja hi ha una circulació d'autobusos força important.

Pel que fa a la situació futura prevista, s'ha analitzat l'impacte de la nova mobilitat – tant dels autobusos com dels vehicles de les persones que hi treballen – solapant-la amb el trànsit actual.

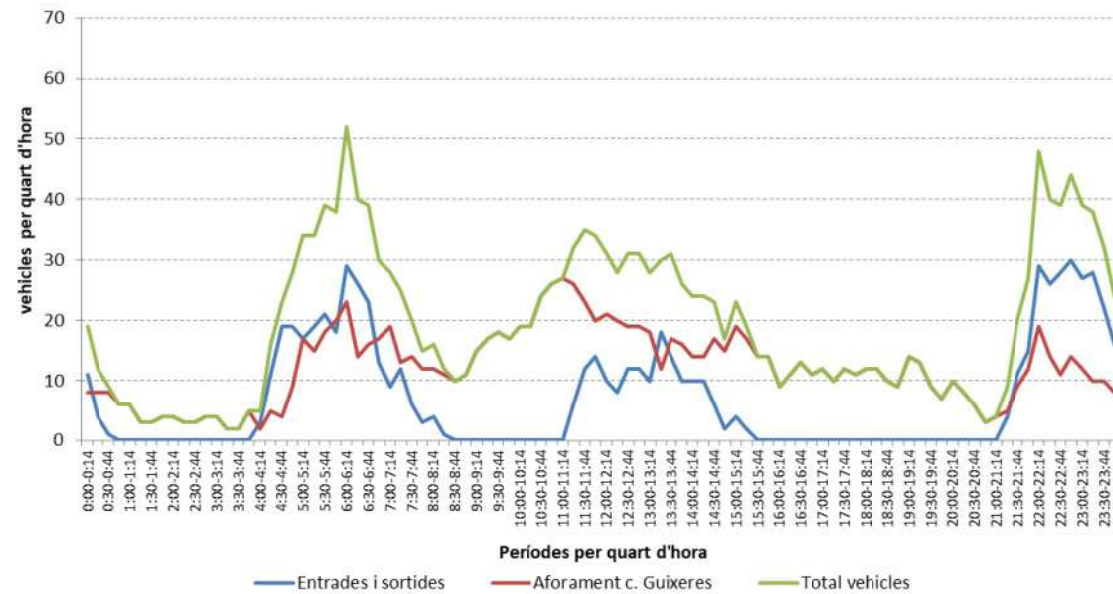
A continuació es mostren dos gràfics amb les corbes horàries d'entrades i sortides dels vehicles de la nova cotxera, les dades dels aforaments del carrer dels Almogàvers i el sumatori de les dues dades en dia feiner i dissabte.



Gràfic 16. Entrades i sortides de la cotxera respecte els aforaments c. dels Almogàvers de divendres.
Font: Elaboració pròpia.

El període més crític és entre les 6.00 i les 6.44 del matí amb 68 vehicles circulant a l'hora amb aforaments que van entre els 39, 41 i 44 vehicles per cada quart d'hora i la nova mobilitat generada per la nova cotxera que va entre els 29, 26 i 23 vehicles també per cada quart d'hora. Això implica que en el moment de major coincidència de trànsit l'augment màxim seria de 29 vehicles. No es considera que els 68 vehicles circulants en aquest punt per quart d'hora siguin un element crític per a la fluïdesa del trànsit i més, tenint en compte les característiques de la via.

Així doncs, pel carrer dels Almogàvers hi circulen en un dia feiner 2.699 vehicles que es veurien incrementats amb 665 vehicles més (autobusos més vehicles del personal que hi treballa), un 24,6% més.



Gràfic 17. Entrades i sortides de la cotxera respecte els aforaments c. dels Almogàvers de dissabte.
Font: Elaboració pròpia.

En dissabte pel carrer dels Almogàvers hi circulen 1.182 vehicles i l'entrada en funcionament de Guixeres II suposaria un augment de la intensitat de vehicles del 56,3% degut als 665 vehicles de la cotxera (autobusos més vehicles del personal que hi treballa).

El període més crític és entre les 6.00 i les 6.14 del matí amb 52 vehicles circulant a l'hora, els 23 vehicles actuals més els 29 de la nova mobilitat generada per la nova cotxera. No es considera que aquests 52 vehicles circulants en aquest punt per quart d'hora siguin un element crític per a la fluïdesa del trànsit i més, tenint en compte les característiques de la via.

Per tant, la mobilitat total futura esperada – suma de la mobilitat actual més la nova generada per la nova cotxera de Guixeres II – no suposarà problemes de fluïdesa del trànsit a les vies de l'entorn.

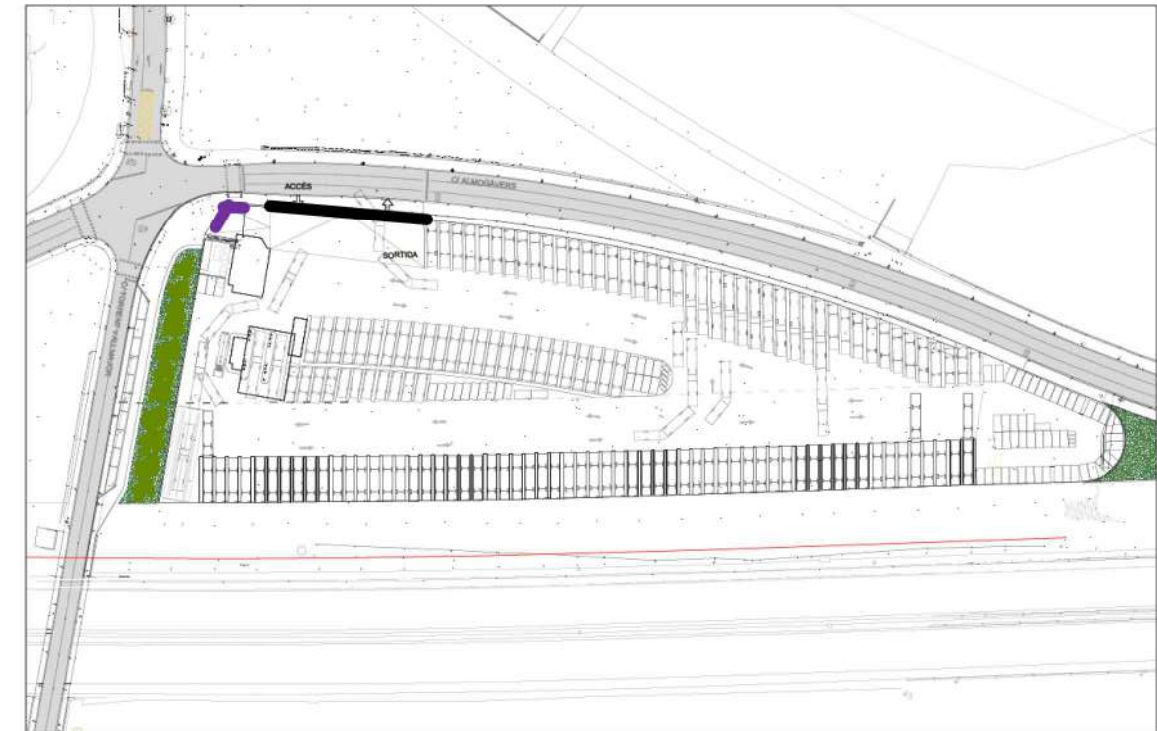
6. PROPOSTA DE GESTIÓ DE LA MOBILITAT

6.1. Proposta de punt d'entrada i sortida de la cotxera

6.1.1. Ubicació del punt d'entrada i sortida

La porta d'accés i de sortida de vehicles a la cotxera de Guixeres II es trobarà al carrer dels Almogàvers, a uns metres de l'encreuament amb el carrer del Torrent de Vallmajor. S'ha indicat amb una línia de color negre al mapa de la imatge següent.

Tanmateix, també hi ha prevista una sortida d'emergència a la cantonada del carrer dels Almogàvers amb el carrer del Torrent de Vallmajor, i s'indica amb una línia de color lila a la imatge. Aquesta sortida s'utilitzaria en cas de necessitat per Evacuació d'Emergència a l'interior de la cotxera.



Imatge 10. Plànol de les reserves d'espai previstes a la cotxera de Guixeres II i de les entrades i sortides.
Font: Elaboració pròpia.

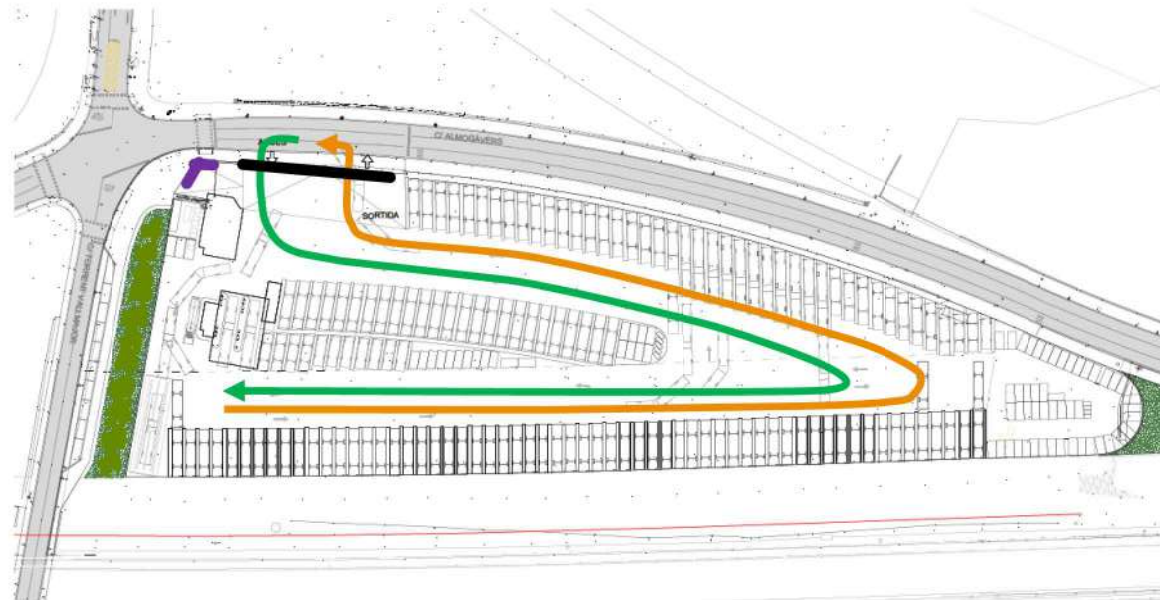


Imatge 11. Imatges de la futura ubicació de l'entrada i sortida de la cotxera al carrer dels Almogàvers.
Font: Elaboració pròpia.

6.1.2. Sistemàtica d'entrada

Atès el ritme d'entrades d'autobusos, fins a 3 per minut en períodes superpunta, està prevista la sistemàtica següent per tal d'evitar que es formin cues que afectin l'exterior de les instal·lacions, de manera que:

- A mesura que vagin arribant aniran estacionant a la seva posició d'aparcament assignada.
- Des d'aquesta posició s'aniran portant als punts de recàrrega de combustible (en el cas dels que siguin propulsats amb gasoil) i de rentat, sense interferir amb les maniobres d'entrada.
- En el cas dels vehicles elèctrics, la recàrrega es produeix en el mateix punt assignat d'estacionament, per la qual cosa requereixen de menor mobilitat dins la cotxera.



Imatge 12. Croquis del moviment que faran els autobusos a l'interior de la cotxera.
Font: Elaboració pròpia.

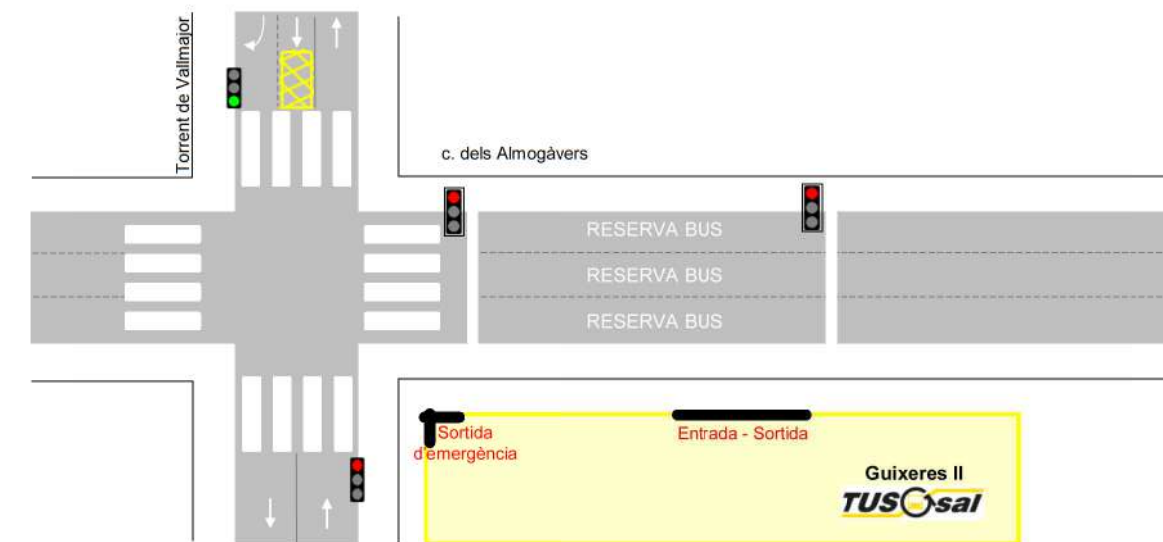
6.2. Proposta de gestió de la mobilitat a l'entorn

A continuació es descriu la proposta per la gestió de la mobilitat a l'entrada i sortida de vehicles de la cotxera des del carrer dels Almogàvers.

Amb la configuració actual de la xarxa viària al carrer dels Almogàvers, la futura porta d'entrada i sortida d'autobusos de la cotxera es trobaria a prop del semàfor d'accés a la cruïlla. Per tant, quan hi hagués cua de vehicles parats al semàfor, els vehicles no podrien sortir de la cotxera ni entrar-hi.

Per tal de facilitar la sortida i accés dels autobusos a la cotxera i fer aquestes maniobres més còmodes i segures per a tothom, es proposa habilitar una zona reservada per als autobusos entre la cruïlla i l'entrada a la cotxera, tal com es mostra en la imatge següent. Aquesta configuració permetria no haver de tocar les actuals fases semafòriques de la cruïlla que funcionen amb total correcció.

Tot seguit es mostra un croquis de com quedaria la configuració del carrer tenint en compte que no està a escala. El plànol a escala amb els metres de distància de la zona de reserva per autobusos, l'amplada de l'entrada, i la distància de l'accés a la cruïlla es pot veure en el projecte executiu de la cotxera.



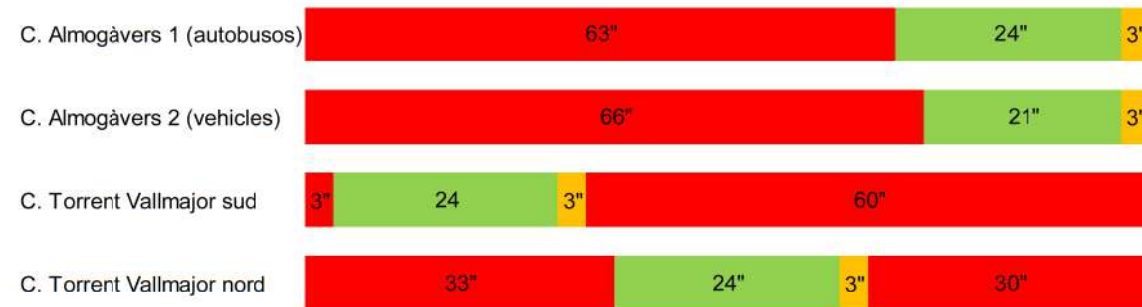
Imatge 13. Ordenació del carrer dels Almogàvers i de la cruïlla amb la futura entrada i sortida de la cotxera Guixeres II. Font: Elaboració pròpia.

El procediment a tenir en compte per crear aquest espai inclou els punts següents:

- La línia de detenció actual dels vehicles al carrer dels Almogàvers abans d'entrar a la cruïlla i el semàfor corresponent, es desplaçaran més endarrere, abans de l'entrada i sortida de la cotxera. D'aquesta manera es crearà un espai per als autobusos d'uns 40 metres entre la cruïlla (el pas de vianants) i el nou punt de detenció dels vehicles.

Es posarà un semàfor addicional al principi de l'espai anomenat "reserva bus" que funcionarà igual que el semàfor dels vehicles del carrer dels Almogàvers. No obstant, el dels vehicles s'haurà de posar en verd uns 3 segons després que ho faci aquest primer semàfor dels autobusos, per tal que els autobusos hagin tingut temps d'avançar. Aquest desdoblament del semàfor del carrer dels Almogàvers no suposarà cap modificació en les fases semafòriques del conjunt de la cruïlla. Cada semàfor conservarà la mateixa configuració semafòrica ja que el temps de verd i de vermell pels semàfors del carrer dels Almogàvers serà el mateix que anteriorment. El

nou semàfor només funcionaria a la demanda per tal que quan no hagin d'entrar/sortir vehicles de l'estacionament, només gestioni el tràfic el semàfor de la cruïlla i es gestionarà des de la mateixa cotxera.



Imatge 14. Cicle i fases semafòriques dels semàfors per a vehicles de la cruïlla del carrer dels Almogàvers i el carrer del Torrent de Vallmajor, tenint en compte el doble semàfor en el carrer dels Almogàvers.

Font: Elaboració pròpia.

Tenint en comte aquestes fases semafòriques i les dades analitzades anteriorment en el punt 4.1.2 d'aquest document "Horaris d'entrada i sortida" en el que es descriu que el quart d'hora més crític d'entrades i sortides d'autobusos a la cotxera és de 4.45 a 4.59 del matí, això suposaria que durant aquest quart d'hora hi haurà 10 cicles semafòrics de 63" per a què surtin els 14 vehicles (entre 1 o 2 vehicles en cada fase semafòrica).

En definitiva, el procés d'entrada i sortida dels autobusos a la cotxera de Guixeres II serà el següent:

- Per entrar al a cotxera, els autobusos vindran pel carrer dels Almogàvers, s'aturaran al primer semàfor per a vehicles si aquest es troba en vermell, i des d'allà giraran directament a l'esquerra per entrar.
- Per sortir de la cotxera, els autobusos esperaran a que el semàfor de vehicles estigui vermell (es podria posar un repetidor dins la cotxera per marcar el ritme de sortida dels autobusos) i llavors accediran al carrer dels Almogàvers i s'aturaran a l'espai marcat com a "RESERVA BUS". Un cop aquí, quan el seu semàfor es posi verd, podran continuar el recorregut. D'aquesta manera, els autobusos tenen un espai per posicionar-se i no molestar el trànsit actual d'aquest carrer.

2. PRESSUPOST

AMIDAMENTS

Pàg.: 1

Obra 01 PRESSUPOST 1329
 Àmbits 01 ÀMBIT 1
 Capítols 01 ENDERROCS I TREBALLS PREVIS

NUM.	CODI	UA	DESCRIPCIÓ
1	P214W-FEMG	m	Tall en paviment de mescla bituminosa o panot de 15 cm de fondària com a mínim, amb màquina tallajunts amb disc de diamant, per a delimitar la zona a demolir

Num.	Text	Tipus	[C]	[D]	[E]	[F]	TOTAL	Fórmula
1	Nou accés autobusos c/Almogàvers		1,000	29,000			29,000	C#*D#*E#*F#
2			2,000	3,000			6,000	C#*D#*E#*F#
3	Sortida emergència C/ Torrent Vallmajor		1,000	15,500			15,500	C#*D#*E#*F#
4			1,000	1,500			1,500	C#*D#*E#*F#
5	C/ Torrent Vallmajor		1,000	18,600			18,600	C#*D#*E#*F#
6			1,000	1,500			1,500	C#*D#*E#*F#

TOTAL AMIDAMENT **72,100**

2 P2148-49LD m Demolició de vorada col·locada sobre terra, amb mitjans mecànics i càrrega sobre camió

Num.	Text	Tipus	[C]	[D]	[E]	[F]	TOTAL	Fórmula
1	Nou accés autobusos c/Almogàvers		1,000	29,000			29,000	C#*D#*E#*F#
2	Sortida emergència C/ Torrent Vallmajor		1,000	15,500			15,500	C#*D#*E#*F#
3	C/ Torrent Vallmajor		1,000	18,600			18,600	C#*D#*E#*F#

TOTAL AMIDAMENT **63,100**

3 P2147-DJ5Q m Demolició de rigola de panots col·locats sobre formigó, amb martell trencador muntat sobre retroexcavadora i càrrega mecànica sobre camió

Num.	Text	Tipus	[C]	[D]	[E]	[F]	TOTAL	Fórmula
1	Sortida emergència C/ Torrent Vallmajor		1,000	15,500			15,500	C#*D#*E#*F#
2	Nou accés autobusos c/Almogàvers		1,000	29,000			29,000	C#*D#*E#*F#
3	C/ Torrent Vallmajor		1,000	18,600			18,600	C#*D#*E#*F#

TOTAL AMIDAMENT **63,100**

4 P2146-DJ4B m2 Demolició de paviment de panots col·locats sobre formigó, de fins a 15 cm de gruix i fins a 2 m d'amplària amb retroexcavadora amb martell trencador i càrrega sobre camió

Num.	Text	Tipus	[C]	[D]	[E]	[F]	TOTAL	Fórmula
1	Vorera est C/ Torrent Vallmajor		1,000	34,100	1,500		51,150	C#*D#*E#*F#
2	Nou accés autobusos c/Almogàvers		1,000	29,000	3,000		87,000	C#*D#*E#*F#
3	Canalització telecos		1,000	3,000	1,500		4,500	C#*D#*E#*F#

TOTAL AMIDAMENT **142,650**

5 P214S-73G4 m Enderroc de reixat metàl·lic de 2 a 4 m d'alçària, com a màxim, i enderroc de daus de formigó, a mà i amb compressor i càrrega manual i mecànica de runa sobre camió o contenidor

Num.	Text	Tipus	[C]	[D]	[E]	[F]	TOTAL	Fórmula
1	Talús vorera est		1,000	96,000			96,000	C#*D#*E#*F#

EUR

AMIDAMENTS

Pàg.: 2

TOTAL AMIDAMENT **96,000**

6 P214R-8GX2 m2 Enderroc de paret de formigó de 30 cm de gruix, amb retroexcavadora mitjana i càrrega mecànica i manual de runes sobre camió

Num.	Text	Tipus	[C]	[D]	[E]	[F]	TOTAL	Fórmula
1	Nou accés autobusos c/Almogàvers		1,000	29,000	0,800		23,200	C#*D#*E#*F#

TOTAL AMIDAMENT **23,200**

7 P2145-4RS0 m2 Arrencada de reixa metàl·lica amb mitjans manuals i càrrega manual sobre camió o contenidor

Num.	Text	Tipus	[C]	[D]	[E]	[F]	TOTAL	Fórmula
1	Nou accés autobusos c/Almogàvers		1,000	29,000	2,000		58,000	C#*D#*E#*F#

TOTAL AMIDAMENT **58,000**

8 F21DHG2R u Extracció, anivellament i nova col·locació de tapa de registre de serveis

Num.	Text	Tipus	[C]	[D]	[E]	[F]	TOTAL	Fórmula
1	Tapa registre fanals		3,000				3,000	C#*D#*E#*F#
2	Tapa registre embornals bústia		2,000				2,000	C#*D#*E#*F#

TOTAL AMIDAMENT **5,000**

Obra 01 PRESSUPOST 1329
 Àmbits 01 ÀMBIT 1
 Capítols 02 MOVIMENTS DE TERRES

NUM.	CODI	UA	DESCRIPCIÓ
1	P22D1-DGOU	m2	Neteja i esbrossada del terreny realitzada amb pala carregadora i càrrega mecànica sobre camió

Num.	Text	Tipus	[C]	[D]	[E]	[F]	TOTAL	Fórmula
1	Talús actual		1,000	13,000	70,000		910,000	C#*D#*E#*F#

TOTAL AMIDAMENT **910,000**

2 P2217-55T8 m3 Excavació per a rebaix en terreny compacte (SPT 20-50), realitzada amb pala excavadora i càrrega directa sobre camió

Num.	Text	Tipus	[C]	[D]	[E]	[F]	TOTAL	Fórmula
1	Desmunt talús		1,000	6,000	70,000		420,000	C#*D#*E#*F#
2	Nou accés autobusos c/almogàvers		1,000	29,000	3,000	0,180	15,660	C#*D#*E#*F#
3	Sortida emergència C/ Torrent Vallmajor		1,000	140,000		0,180	25,200	C#*D#*E#*F#

TOTAL AMIDAMENT **460,860**

3 P2242-53CC m2 Acabat i allisada de talussos, amb mitjans mecànics

Num.	Text	Tipus	[C]	[D]	[E]	[F]	TOTAL	Fórmula
1	Talús		1,000	13,700	70,000		959,000	C#*D#*E#*F#

TOTAL AMIDAMENT **959,000**

EUR

AMIDAMENTS

Pàg.: 3

Num.	Text	Tipus	[C]	[D]	[E]	[F]	TOTAL	Fórmula
4	P2241-52SN	m2	Repàs i piconatge de caixa de paviment, amb compactació del 95% PM					
1	Nou accés autobusos c/Almogàvers		1,000	29,000	3,000		87,000	C#*D#*E#*F#
2	Sortida emergència C/ Torrent Vallmajor		1,000	140,000			140,000	C#*D#*E#*F#
3	Panot 4 cm vorera c/Torrent		1,000	167,400	1,500		251,100	C#*D#*E#*F#
TOTAL AMIDAMENT							478,100	

Obra 01 PRESSUPOST 1329
 Àmbits 01 ÀMBIT 1
 Capítols 03 PAVIMENTACIÓ

NUM.	CODI	UA	DESCRIPCIÓ					
1	P92A-DX8F	m3	Subbase de tot-u artificial, amb estesa i piconatge del material al 98% del PM					
1	Sortida emergència C/ Torrent Vallmajor		1,000	140,000	0,200		28,000	C#*D#*E#*F#
2	Nou accés autobusos c/Almogàvers		3,000	29,000	0,200		17,400	C#*D#*E#*F#
3	Panot vorera est c/Torrent		1,000	167,400	0,200		33,480	C#*D#*E#*F#
4	Canalització telecos		1,000	4,500	0,200		0,900	C#*D#*E#*F#
TOTAL AMIDAMENT							79,780	

NUM.	CODI	UA	DESCRIPCIÓ					
2	P931-3G6X	m3	Base de formigó HM-20/B/20/I, de consistència tova i grandària màxima del granulat 20 mm, abocat des de camió amb estesa i vibratge manual, amb acabat reglejat					
1	Panot vorera est c/Torrent		1,000	167,400	0,150		25,110	C#*D#*E#*F#
2	Canalització telecos		1,000	4,500	0,150		0,675	C#*D#*E#*F#
TOTAL AMIDAMENT							25,785	

NUM.	CODI	UA	DESCRIPCIÓ					
3	P9E1-DMWM	m2	Paviment de panot per a vorera gris de 20x20x4 cm, classe 1a, preu alt, col·locat a truc de maceta amb morter mixt 1:0,5:4 i beurada de ciment pòrtland					
1	Panot vorera est c/Torrent		1,000	167,400			167,400	C#*D#*E#*F#
2	Canalització telecos		1,000	4,500			4,500	C#*D#*E#*F#
TOTAL AMIDAMENT							171,900	

NUM.	CODI	UA	DESCRIPCIÓ					
4	P93M-3G4E	m2	Solera de formigó HA-25/B/20/IIa, de consistència tova i grandària màxima del granulat 20 mm, de gruix 25 cm, abocat des de camió, incoent formació de qual deprimat					
1	Sortida emergència C/ Torrent Vallmajor		1,000	140,000			140,000	C#*D#*E#*F#
2	Nou accés autobusos c/Almogàvers		1,000	29,000	3,000		87,000	C#*D#*E#*F#
TOTAL AMIDAMENT							227,000	

NUM.	CODI	UA	DESCRIPCIÓ
5	P9E1-V040	m2	Paviment de panot per a vorera gris de 20x20x8 cm, classe 1a, preu alt, col·locat a truc de maceta amb morter mixt 1:0,5:4 i beurada de ciment pòrtland

EUR

AMIDAMENTS

Pàg.: 4

Num.	Text	Tipus	[C]	[D]	[E]	[F]	TOTAL	Fórmula
1	Panot 8 cm							
2	Sortida emergència C/ Torrent Vallmajor		1,000	140,000			140,000	C#*D#*E#*F#
3	Nou accés autobusos c/Almogàvers		1,000	29,000	3,000		87,000	C#*D#*E#*F#
TOTAL AMIDAMENT							227,000	

NUM.	CODI	UA	DESCRIPCIÓ
6	P9E1-DMWP	m2	Paviment de panot per a vorera gris ratllat de 20x20x4 cm, classe 1a, preu alt, col·locat a truc de maceta amb morter mixt 1:0,5:4 i beurada de ciment pòrtland

Num.	Text	Tipus	[C]	[D]	[E]	[F]	TOTAL	Fórmula
1	Pas vianants vorera est		1,000	0,800	1,000		0,800	C#*D#*E#*F#
TOTAL AMIDAMENT							0,800	

NUM.	CODI	UA	DESCRIPCIÓ
7	P971-FEKW	m3	Base per a rigola de formigó no estructural de 15 N/mm2 de resistència mínima a compressió, abocat des de camió i acabat reglejat

Num.	Text	Tipus	[C]	[D]	[E]	[F]	TOTAL	Fórmula
1	C/ Torrent Vallmajor		1,000	34,100	0,300	0,200	2,046	C#*D#*E#*F#
2	Accés autobusos c/Almogàvers		1,000	29,000	0,300	0,200	1,740	C#*D#*E#*F#
TOTAL AMIDAMENT							3,786	

NUM.	CODI	UA	DESCRIPCIÓ
8	P977-DSX7	m	Rigola de 20 cm d'amplària amb peces de morter de ciment de color blanc, de 20x20x8 cm, col·locades amb morter i rejuntades amb beurada de ciment blanc

Num.	Text	Tipus	[C]	[D]	[E]	[F]	TOTAL	Fórmula
1	C/ Torrent Vallmajor		1,000	34,100			34,100	C#*D#*E#*F#
2	Accés autobusos c/Almogàvers		1,000	29,000			29,000	C#*D#*E#*F#
TOTAL AMIDAMENT							63,100	

NUM.	CODI	UA	DESCRIPCIÓ
9	P967-E9VP	m	Vorada recta de formigó, monocapa, amb secció normalitzada de calçada C3 de 28x17 cm segons UNE 127340, de classe climàtica B, classe resistent a l'abració H i classe resistent a flexió T (R-5 MPa) segons UNE-EN 1340, col·locada sobre base de formigó no estructural de 15 N/mm2 de resistència mínima a compressió i de 10 a 20 cm d'alçària, i rejuntada amb morter

Num.	Text	Tipus	[C]	[D]	[E]	[F]	TOTAL	Fórmula
1	C/ Torrent Vallmajor		1,000	34,100			34,100	C#*D#*E#*F#
TOTAL AMIDAMENT							34,100	

Obra 01 PRESSUPOST 1329
 Àmbits 01 ÀMBIT 1
 Capítols 04 SENYALITZACIÓ I SEMAFORITZACIÓ

NUM.	CODI	UA	DESCRIPCIÓ
1	PBA3-DXJ9	m	Pintat sobre paviment de marca vial longitudinal contínua per a ús permanent i retrorreflectant en sec, amb humitat i amb pluja, tipus P-RR, de 10 cm d'amplària, amb plàstic d'aplicació en fred de dos components de color blanc i microesferes de vidre, aplicada mecànicament mitjançant polvorització

Num.	Text	Tipus	[C]	[D]	[E]	[F]	TOTAL	Fórmula
1	Circulació							
2	C/ Almogàvers		1,000	38,700			38,700	C#*D#*E#*F#

EUR

AMIDAMENTS

Pàg.: 5

3		2,000	10,400	20,800	C#*D#*E#*F#
4	C/ Torrent Vallmajor	1,000	80,400	80,400	C#*D#*E#*F#
5	Creuament	1,000	4,500	4,500	C#*D#*E#*F#
6		1,000	44,000	44,000	C#*D#*E#*F#

TOTAL AMIDAMENT 188,400

2 PBA3-DXQU m Pintat sobre paviment de marca vial longitudinal discontinua per a ús permanent i retrorreflectant en sec, amb humitat i amb pluja, tipus P-RR, de 50 cm d'amplària i 1/1 de relació pintat/no pintat, amb plàstic d'aplicació en fred de dos components de color blanc i microesferes de vidre, aplicada mecànicament mitjançant polvorització

Num.	Text	Tipus	[C]	[D]	[E]	[F]	TOTAL	Fórmula
1	Pas vianants							
2	C/ Almogavers		2,000	7,100			14,200	C#*D#*E#*F#
3			2,000	9,500			19,000	C#*D#*E#*F#
4	C/ Torrent Vallmajor		2,000	8,500			17,000	C#*D#*E#*F#
5			2,000	5,500			11,000	C#*D#*E#*F#

TOTAL AMIDAMENT 61,200

3 PBA3-DXQ5 m Pintat sobre paviment de marca vial longitudinal continua per a ús permanent i retrorreflectant en sec, amb humitat i amb pluja, tipus P-RR, de 40 cm d'amplària, amb plàstic d'aplicació en fred de dos components de color blanc i microesferes de vidre, aplicada mecànicament mitjançant polvorització

Num.	Text	Tipus	[C]	[D]	[E]	[F]	TOTAL	Fórmula
1	Línia parada							
2	C/ Almogavers		1,000	7,500			7,500	C#*D#*E#*F#
3			1,000	7,100			7,100	C#*D#*E#*F#
4	C/ Torrent Vallmajor		1,000	3,000			3,000	C#*D#*E#*F#
5	Creuament		1,000	12,600			12,600	C#*D#*E#*F#
6			1,000	9,100			9,100	C#*D#*E#*F#

TOTAL AMIDAMENT 39,300

4 PBA2-FIHW m2 Pintat sobre paviment de marca vial superficial per a ús permanent i retrorreflectant en sec, amb humitat i amb pluja, tipus P-RR, amb plàstic d'aplicació en fred de dos components de color blanc i microesferes de vidre, aplicada amb màquina d'accionament manual

Num.	Text	Tipus	[C]	[D]	[E]	[F]	TOTAL	Fórmula
1	fletxes direccionals							
2	C/ Torrent Vallmajor		2,000	0,420			0,840	C#*D#*E#*F#
3	C/ Torrent Vallmajor		2,000	0,420			0,840	C#*D#*E#*F#
4	Stop							
5	Creuament		2,000	1,290			2,580	C#*D#*E#*F#

TOTAL AMIDAMENT 4,260

5 PBA2-OC01 u Obra civil per a ampliació i modificació semafòrica de la intersecció Torrent de Vallmajor amb C/ Almogavers consistent en:
 - Senyalització de seguretat vial provisional d'obres
 - Demolicions de paviments
 - Canallitzacions amb obertura de rases, formació de prismes 4PE110 formigonats i rebliment de rases
 - Arquetes 70x70x80 amb tapes 70x70 D400 en creuaments de calçada
 - Arquetes 40x40x60 cm amb tapes 40x40 D400 al peu de les columnes
 - Connexions a arquetes i Quadre de Control existents.
 - Fonamentació per a noves columnes
 - Reposicions de paviments

EUR

AMIDAMENTS

Pàg.: 6

AMIDAMENT DIRECTE 1,000

6 PBA2-OC02 u Obra mecànica per a ampliació i modificació semafòrica de la intersecció Torrent de Vallmajor amb C/ Almogavers, segons Estudi de Mobilitat, consistent en:
 - Subministrament i col·locació de noves columnes semafòriques model Ajuntament
 - Subministrament i instal·lació de grups semafòrics per a vianants i vehicles, inclouent mòduls acústics
 - Subministrament i instal·lació de nous mòduls de control, inclouent tot el cablejat necessari per a la nova instal·lació (semàfors nova línia detenció C/ Almogavers accionat a demanda del bus sortint).

AMIDAMENT DIRECTE 1,000

Obra 01 PRESSUPOST 1329
 Àmbits 01 ÀMBIT 1
 Capítols 05 ENJARDINAMENT

NUM.	CODI	UA	DESCRIPCIÓ
1	PR24-51BW	m2	Fresatge de terreny compacte a una fondària de 0,4 m, amb tractor sobre pneumàtics de 25,7 a 39,7 kW (35 a 54 CV) i equip de fresatge d'una amplària de treball de 2 a 2,99 m, per a un pendent del 12 al 25 %

Num.	Text	Tipus	[C]	[D]	[E]	[F]	TOTAL	Fórmula
1	Talús		1,000	13,700	70,000		959,000	C#*D#*E#*F#

TOTAL AMIDAMENT 959,000

2 PR36-8RUU m3 Terra vegetal de jardineria de categoria mitja, amb una conductivitat elèctrica menor d'1,2 dS/m, segons NTJ 07A, subministrada en sacs de 0,8 m3 i escampada amb mitjans manuals

Num.	Text	Tipus	[C]	[D]	[E]	[F]	TOTAL	Fórmula
1	Talús		1,000	13,700	70,000	0,200	191,800	C#*D#*E#*F#

TOTAL AMIDAMENT 191,800

3 PR4DK-93IY u Subministrament d'Hedera helix d'alçària de 80 a 100 cm, en contenidor de 3 l

Num.	Text	Tipus	[C]	[D]	[E]	[F]	TOTAL	Fórmula
1	Talús		6,000	12,400	70,000		5.208,000	C#*D#*E#*F#

TOTAL AMIDAMENT 5.208,000

4 PR64-F15U u Plantació en massa de planta de petit port en alvèol forestal, en terreny prèviament preparat, en un pendent inferior al 35 %, i amb primer reg

Num.	Text	Tipus	[C]	[D]	[E]	[F]	TOTAL	Fórmula
1	Talús		6,000	12,400	70,000		5.208,000	C#*D#*E#*F#

TOTAL AMIDAMENT 5.208,000

Obra 01 PRESSUPOST 1329
 Àmbits 01 ÀMBIT 1
 Capítols 06 DRENATGES

NUM.	CODI	UA	DESCRIPCIÓ
1	GD571110	m	Cuneta profunda triangular d'1,00 m d'amplària i 0,33 m de fondària, amb un revestiment mínim de 10 cm de formigó de 20 N/mm2 de resistència característica a compressió, inclòs excavació de terreny no classificat, refinat i càrrega dels materials resultants

EUR

AMIDAMENTS

Pàg.: 7

Num.	Text	Tipus	[C]	[D]	[E]	[F]	TOTAL	Fórmula
1	Peu talús		1,000	79,000			79,000	C#*D#*E#*F#
TOTAL AMIDAMENT							79,000	

Obra 01 PRESSUPOST 1329
 Àmbits 01 ÀMBIT 1
 Capítols 07 TELECOMUNICACIONS

NUM.	CODI	UA	DESCRIPCIÓ
1	FDK262J7	u	Pericó de registre de formigó prefabricat sense fons de 70x70x50 cm, per a instal·lacions de serveis, col·locat sobre solera de formigó HM-20/B/40/I de 15 cm de gruix i reblert lateral amb terra de la mateixa excavació

Num.	Text	Tipus	[C]	[D]	[E]	[F]	TOTAL	Fórmula
1	Telecos		1,000				1,000	C#*D#*E#*F#
TOTAL AMIDAMENT							1,000	

NUM.	CODI	UA	DESCRIPCIÓ
2	FDKZHL4	u	Bastiment i tapa quadrada de fosa dúctil per a pericó de serveis, tipus papallona, recolzada, pas lliure de 700x700 mm i classe D400 segons norma UNE-EN 124, col·locat amb morter

Num.	Text	Tipus	[C]	[D]	[E]	[F]	TOTAL	Fórmula
1	Telecos		1,000				1,000	C#*D#*E#*F#
TOTAL AMIDAMENT							1,000	

NUM.	CODI	UA	DESCRIPCIÓ
3	F2225632	m3	Excavació de rasa en presència de serveis fins a 2 m de fondària, en terreny de trànsit (SPT >50), realitzada amb retroexcavadora i càrrega directa sobre camió

Num.	Text	Tipus	[C]	[D]	[E]	[F]	TOTAL	Fórmula
1	Canalització		1,000	3,000	0,650	0,800	1,560	C#*D#*E#*F#
2	Pericó		1,000	0,700	0,700	0,500	0,245	C#*D#*E#*F#
TOTAL AMIDAMENT							1,805	

NUM.	CODI	UA	DESCRIPCIÓ
4	F227500A	m2	Repàs i piconatge de sòl de rasa, amb compactació del 90% PM

Num.	Text	Tipus	[C]	[D]	[E]	[F]	TOTAL	Fórmula
1	Canalització		1,000	3,000	0,650		1,950	C#*D#*E#*F#
2	Pericó		1,000	0,700	0,700		0,490	C#*D#*E#*F#
TOTAL AMIDAMENT							2,440	

NUM.	CODI	UA	DESCRIPCIÓ
5	FDGZU010	m	Banda contínua de plàstic de color, de 40 cm d'amplària, col·locada al llarg de la rasa a 20 cm per sobre de la canonada, per a malla senyalitzadora

Num.	Text	Tipus	[C]	[D]	[E]	[F]	TOTAL	Fórmula
1	Canalització		1,000	3,000			3,000	C#*D#*E#*F#
TOTAL AMIDAMENT							3,000	

NUM.	CODI	UA	DESCRIPCIÓ
6	GDG5U477	m	Canalització amb quatre tubs rígids corrugats de polietilè de 75 mm de diàmetre nominal, de doble capa, i dau de recobriments de 30x30 cm amb formigó HM-20/P/20/I

Num.	Text	Tipus	[C]	[D]	[E]	[F]	TOTAL	Fórmula
------	------	-------	-----	-----	-----	-----	-------	---------

EUR

AMIDAMENTS

Pàg.: 8

1	Canalització		1,000	3,000			3,000	C#*D#*E#*F#
TOTAL AMIDAMENT							3,000	

NUM.	CODI	UA	DESCRIPCIÓ
7	F2285D0F	m3	Rebliment i piconatge de rasa d'amplària fins a 0,6 m, amb material seleccionat de la pròpia excavació, en tongades de gruix més de 25 i fins a 50 cm, utilitzant picó vibrat, amb compactació del 95 % PM

Num.	Text	Tipus	[C]	[D]	[E]	[F]	TOTAL	Fórmula
1	Canalització		1,000	3,000	0,430		1,290	C#*D#*E#*F#
2	Esponjament 20%	P	20,000				0,258	PERORIGEN(G1:G1,C2)
TOTAL AMIDAMENT							1,548	

Obra 01 PRESSUPOST 1329
 Àmbits 01 ÀMBIT 1
 Capítols 08 GESTIÓ DE RESIDUS

NUM.	CODI	UA	DESCRIPCIÓ
1	P240-DYPD	m3	Càrrega amb mitjans mecànics i transport de terres a instal·lació autoritzada de gestió de residus, amb camió de 12 t, amb un recorregut de més de 5 i fins a 10 km

Num.	Text	Tipus	[C]	[D]	[E]	[F]	TOTAL	Fórmula
1	Neteja i esbrossada		1,000	910,000	0,050		45,500	C#*D#*E#*F#
2	Excavació		1,000	460,860			460,860	C#*D#*E#*F#
3	Telecos		1,000	0,257			0,257	C#*D#*E#*F#
4	Esponjament 20%	P	20,000				101,323	PERORIGEN(G1:G3,C4)
TOTAL AMIDAMENT							607,940	

NUM.	CODI	UA	DESCRIPCIÓ
2	P2R2-EU7K	m3	Deposició controlada en dipòsit autoritzat inclòs el cànon sobre la deposició controlada dels residus de la construcció, segons la LLEI 8/2008, de residus de terra inerts amb una densitat 1,6 t/m3, procedents d'excavació, amb codi 170504 segons la Llista Europea de Residus (ORDEN MAM/304/2002)

Num.	Text	Tipus	[C]	[D]	[E]	[F]	TOTAL	Fórmula
1	Neteja i esbrossada		1,000	910,000	0,050		45,500	C#*D#*E#*F#
2	Excavació		1,000	460,860			460,860	C#*D#*E#*F#
3	Telecos		1,000	0,257			0,257	C#*D#*E#*F#
4	Esponjament 20%	P	20,000				101,323	PERORIGEN(G1:G3,C4)
TOTAL AMIDAMENT							607,940	

NUM.	CODI	UA	DESCRIPCIÓ
3	P2R5-DT1E	m3	Transport de residus a instal·lació autoritzada de gestió de residus, amb camió de 12 t i temps d'espera per a la càrrega a màquina, amb un recorregut de més de 5 i fins a 10 km

Num.	Text	Tipus	[C]	[D]	[E]	[F]	TOTAL	Fórmula
1	Vorada		1,000	63,100	0,300	0,200	3,786	C#*D#*E#*F#
2	Rigola		1,000	63,100	0,300	0,200	3,786	C#*D#*E#*F#
3	Panot		1,000	142,650	0,150		21,398	C#*D#*E#*F#
4	Mur		1,000	23,200	0,300		6,960	C#*D#*E#*F#
5	Esponjament 30%	P	30,000				10,779	PERORIGEN(G1:G4,C5)
6	runa		26,900				26,900	C#*D#*E#*F#
7	plàstic		2,840				2,840	C#*D#*E#*F#
8	paper		3,850				3,850	C#*D#*E#*F#

EUR

AMIDAMENTS

Pàg.: 9

9 fusta	8,020	8,020	C#*D#*E#*F#
10 metalls	0,860	0,860	C#*D#*E#*F#
11 vegetals	10,780	10,780	C#*D#*E#*F#

TOTAL AMIDAMENT

4 P2R2-EU6Q m3 Deposició controlada en centre de reciclatge de residus barrejats no perillosos amb una densitat 0,17 t/m3, procedents de construcció o demolició, amb codi 170904 segons la Llista Europea de Residus (ORDEN MAM/304/2002)

Num.	Text	Tipus	[C]	[D]	[E]	[F]	TOTAL	Fórmula
1	Vorada		1,000	63,100	0,300	0,200	3,786	C#*D#*E#*F#
2	Rigola		1,000	63,100	0,300	0,200	3,786	C#*D#*E#*F#
3	Panot		1,000	142,650	0,150		21,398	C#*D#*E#*F#
4	Mur		1,000	23,200	0,300		6,960	C#*D#*E#*F#
5	Espanjament 30%	P	30,000				10,779	PERORIGEN(G1:G4,C5)
6	Runes		1,000	26,900			26,900	C#*D#*E#*F#

TOTAL AMIDAMENT

5 P2R2-EU6N m3 Deposició controlada en centre de selecció i transferència de residus de plàstic no perillosos amb una densitat 0,035 t/m3, procedents de construcció o demolició, amb codi 170203 segons la Llista Europea de Residus (ORDEN MAM/304/2002)

AMIDAMENT DIRECTE

6 P2R2-EU6P m3 Deposició controlada en centre de selecció i transferència de residus de paper i cartró no perillosos amb una densitat 0,04 t/m3, procedents de construcció o demolició, amb codi 150101 segons la Llista Europea de Residus (ORDEN MAM/304/2002)

AMIDAMENT DIRECTE

7 P2R2-EU6V m3 Deposició controlada en centre de selecció i transferència de residus de fusta no perillosos amb una densitat 0,19 t/m3, procedents de construcció o demolició, amb codi 170201 segons la Llista Europea de Residus (ORDEN MAM/304/2002)

AMIDAMENT DIRECTE

8 P2R2-EU6X m3 Deposició controlada en centre de selecció i transferència de residus de metalls barrejats no perillosos amb una densitat 0,2 t/m3, procedents de construcció o demolició, amb codi 170407 segons la Llista Europea de Residus (ORDEN MAM/304/2002)

AMIDAMENT DIRECTE

9 P2R2-EU73 m3 Deposició controlada en planta de compostatge de residus vegetals nets no perillosos amb una densitat 0,5 t/m3, procedents de poda o sega, amb codi 200201 segons la Llista Europea de Residus (ORDEN MAM/304/2002)

AMIDAMENT DIRECTE

Obra 01 PRESSUPOST 1329
 Àmbits 01 ÀMBIT 1
 Capítols 09 CONTROL DE QUALITAT

NUM.	CODI	UA	DESCRIPCIÓ
1	P060-01ZN	u	Mostreig, realització de con d'Abrams, elaboració de les provetes, cura, recapçament i assaig a compressió d'una sèrie de cinc provetes cilíndriques de 15x30 cm, segons la norma UNE-EN 12390-1, UNE-EN 12390-2, UNE-EN 12390-3, UNE-EN 12350-1 i UNE-EN 12350-2

EUR

AMIDAMENTS

Pàg.: 10

Num.	Text	Tipus	[C]	[D]	[E]	[F]	TOTAL	Fórmula
1	Lot (2 sèries) guals vehicles		2,000	2,000			4,000	C#*D#*E#*F#

TOTAL AMIDAMENT

Obra 01 PRESSUPOST 1329
 Àmbits 01 ÀMBIT 1
 Capítols 10 SEGURETAT I SALUT

NUM.	CODI	UA	DESCRIPCIÓ
1	FR64SEG1	pa	Seguretat i salut durant l'execució de l'obra de l'àmbit 1

AMIDAMENT DIRECTE

Obra 01 PRESSUPOST 1329
 Àmbits 02 ÀMBIT 2
 Capítols 01 MOVIMENT DE TERRES

NUM.	CODI	UA	DESCRIPCIÓ
1	P22D1-DGOU	m2	Neteja i esbrossada del terreny realitzada amb pala carregadora i càrrega mecànica sobre camió

Num.	Text	Tipus	[C]	[D]	[E]	[F]	TOTAL	Fórmula
1	Àmbit 2		1,000	527,000			527,000	C#*D#*E#*F#
2	Franja carretera		1,000	335,000	18,500		6.197,500	C#*D#*E#*F#

TOTAL AMIDAMENT

Obra 01 PRESSUPOST 1329
 Àmbits 02 ÀMBIT 2
 Capítols 02 PAVIMENTACIÓ

NUM.	CODI	UA	DESCRIPCIÓ
1	P9E1-DMWM	m2	Paviment de panot per a vorera gris de 20x20x4 cm, classe 1a, preu alt, col·locat a truc de maceta amb morter mixt 1:0,5:4 i beurada de ciment portland

Num.	Text	Tipus	[C]	[D]	[E]	[F]	TOTAL	Fórmula
1	Vorera C/ Almogavers		1,000	184,000			184,000	C#*D#*E#*F#

TOTAL AMIDAMENT

2 P967-E9VV m Vorada recta/corba de formigó, monocapa, amb secció normalitzada de calçada C7 de 22x20 cm segons UNE 127340, de classe climàtica B, classe resistent a l'abrasió H i classe resistent a flexió T (R-5 MPa) segons UNE-EN 1340, col·locada sobre base de formigó no estructural de 15 N/mm2 de resistència mínima a compressió i de 10 a 20 cm d'alçària, i rejuntada amb morter

Num.	Text	Tipus	[C]	[D]	[E]	[F]	TOTAL	Fórmula
1	Parterre		1,000	165,000			165,000	C#*D#*E#*F#

TOTAL AMIDAMENT

Obra 01 PRESSUPOST 1329
 Àmbits 02 ÀMBIT 2

EUR

AMIDAMENTS

Pàg.: 11

Capítols 03 ENJARDINAMENT

NUM.	CODI	UA	DESCRIPCIÓ																											
1	PR36-8RUU	m3	Terra vegetal de jardineria de categoria mitja, amb una conductivitat elèctrica menor d'1,2 dS/m, segons NTJ 07A, subministrada en sacs de 0,8 m3 i escampada amb mitjans manuals																											
<table border="1"> <thead> <tr> <th>Num.</th> <th>Text</th> <th>Tipus</th> <th>[C]</th> <th>[D]</th> <th>[E]</th> <th>[F]</th> <th>TOTAL</th> <th>Fórmula</th> </tr> </thead> <tbody> <tr> <td>1</td> <td>Àmbit 2</td> <td></td> <td>1,000</td> <td>527,000</td> <td>0,200</td> <td></td> <td>105,400</td> <td>C#*D#*E#*F#</td> </tr> <tr> <td colspan="7" style="text-align: right;">TOTAL AMIDAMENT</td> <td>105,400</td> <td></td> </tr> </tbody> </table>				Num.	Text	Tipus	[C]	[D]	[E]	[F]	TOTAL	Fórmula	1	Àmbit 2		1,000	527,000	0,200		105,400	C#*D#*E#*F#	TOTAL AMIDAMENT							105,400	
Num.	Text	Tipus	[C]	[D]	[E]	[F]	TOTAL	Fórmula																						
1	Àmbit 2		1,000	527,000	0,200		105,400	C#*D#*E#*F#																						
TOTAL AMIDAMENT							105,400																							
2	PR24-51BW	m2	Fresatge de terreny compacte a una fondària de 0,4 m, amb tractor sobre pneumàtics de 25,7 a 39,7 kW (35 a 54 CV) i equip de fresatge d'una amplària de treball de 2 a 2,99 m, per a un pendent del 12 al 25 %																											
<table border="1"> <thead> <tr> <th>Num.</th> <th>Text</th> <th>Tipus</th> <th>[C]</th> <th>[D]</th> <th>[E]</th> <th>[F]</th> <th>TOTAL</th> <th>Fórmula</th> </tr> </thead> <tbody> <tr> <td>1</td> <td>Àmbit 2</td> <td></td> <td>1,000</td> <td>527,000</td> <td></td> <td></td> <td>527,000</td> <td>C#*D#*E#*F#</td> </tr> <tr> <td colspan="7" style="text-align: right;">TOTAL AMIDAMENT</td> <td>527,000</td> <td></td> </tr> </tbody> </table>				Num.	Text	Tipus	[C]	[D]	[E]	[F]	TOTAL	Fórmula	1	Àmbit 2		1,000	527,000			527,000	C#*D#*E#*F#	TOTAL AMIDAMENT							527,000	
Num.	Text	Tipus	[C]	[D]	[E]	[F]	TOTAL	Fórmula																						
1	Àmbit 2		1,000	527,000			527,000	C#*D#*E#*F#																						
TOTAL AMIDAMENT							527,000																							
3	PR4DK-93IY	u	Subministrament d'Hedera helix d'alçària de 80 a 100 cm, en contenidor de 3 l																											
<table border="1"> <thead> <tr> <th>Num.</th> <th>Text</th> <th>Tipus</th> <th>[C]</th> <th>[D]</th> <th>[E]</th> <th>[F]</th> <th>TOTAL</th> <th>Fórmula</th> </tr> </thead> <tbody> <tr> <td>1</td> <td>Àmbit 2</td> <td></td> <td>6,000</td> <td>527,000</td> <td></td> <td></td> <td>3.162,000</td> <td>C#*D#*E#*F#</td> </tr> <tr> <td colspan="7" style="text-align: right;">TOTAL AMIDAMENT</td> <td>3.162,000</td> <td></td> </tr> </tbody> </table>				Num.	Text	Tipus	[C]	[D]	[E]	[F]	TOTAL	Fórmula	1	Àmbit 2		6,000	527,000			3.162,000	C#*D#*E#*F#	TOTAL AMIDAMENT							3.162,000	
Num.	Text	Tipus	[C]	[D]	[E]	[F]	TOTAL	Fórmula																						
1	Àmbit 2		6,000	527,000			3.162,000	C#*D#*E#*F#																						
TOTAL AMIDAMENT							3.162,000																							
4	PR64-F15U	u	Plantació en massa de planta de petit port en alveol forestal, en terreny prèviament preparat, en un pendent inferior al 35 %, i amb primer reg																											
<table border="1"> <thead> <tr> <th>Num.</th> <th>Text</th> <th>Tipus</th> <th>[C]</th> <th>[D]</th> <th>[E]</th> <th>[F]</th> <th>TOTAL</th> <th>Fórmula</th> </tr> </thead> <tbody> <tr> <td>1</td> <td>Àmbit 2</td> <td></td> <td>6,000</td> <td>527,000</td> <td></td> <td></td> <td>3.162,000</td> <td>C#*D#*E#*F#</td> </tr> <tr> <td colspan="7" style="text-align: right;">TOTAL AMIDAMENT</td> <td>3.162,000</td> <td></td> </tr> </tbody> </table>				Num.	Text	Tipus	[C]	[D]	[E]	[F]	TOTAL	Fórmula	1	Àmbit 2		6,000	527,000			3.162,000	C#*D#*E#*F#	TOTAL AMIDAMENT							3.162,000	
Num.	Text	Tipus	[C]	[D]	[E]	[F]	TOTAL	Fórmula																						
1	Àmbit 2		6,000	527,000			3.162,000	C#*D#*E#*F#																						
TOTAL AMIDAMENT							3.162,000																							
5	PRA1-DOEP	m2	Hidrosembra de barreja de llavors per a gespa tipus Standard C4 segons NTJ 07N, amb una dosificació de 10 g/m2, aigua, mulch de fibra vegetal a base de palla picada i fibra curta de cel·lulosa (200g/m2), adob organo-mineral d'alliberament lent, bioactivador microbià i estabilitzador sintètic de base acrílica, en una superfície de 2000 a 5000 m2																											
<table border="1"> <thead> <tr> <th>Num.</th> <th>Text</th> <th>Tipus</th> <th>[C]</th> <th>[D]</th> <th>[E]</th> <th>[F]</th> <th>TOTAL</th> <th>Fórmula</th> </tr> </thead> <tbody> <tr> <td>1</td> <td>Franja carretera</td> <td></td> <td>1,000</td> <td>335,000</td> <td>18,500</td> <td></td> <td>6.197,500</td> <td>C#*D#*E#*F#</td> </tr> <tr> <td colspan="7" style="text-align: right;">TOTAL AMIDAMENT</td> <td>6.197,500</td> <td></td> </tr> </tbody> </table>				Num.	Text	Tipus	[C]	[D]	[E]	[F]	TOTAL	Fórmula	1	Franja carretera		1,000	335,000	18,500		6.197,500	C#*D#*E#*F#	TOTAL AMIDAMENT							6.197,500	
Num.	Text	Tipus	[C]	[D]	[E]	[F]	TOTAL	Fórmula																						
1	Franja carretera		1,000	335,000	18,500		6.197,500	C#*D#*E#*F#																						
TOTAL AMIDAMENT							6.197,500																							

Obra 01 PRESSUPOST 1329
 Àmbits 02 ÀMBIT 2
 Capítols 04 GESTIÓ DE RESIDUS

NUM.	CODI	UA	DESCRIPCIÓ																																																						
1	P240-DYPD	m3	Càrrega amb mitjans mecànics i transport de terres a instal·lació autoritzada de gestió de residus, amb camió de 12 t, amb un recorregut de més de 5 i fins a 10 km																																																						
<table border="1"> <thead> <tr> <th>Num.</th> <th>Text</th> <th>Tipus</th> <th>[C]</th> <th>[D]</th> <th>[E]</th> <th>[F]</th> <th>TOTAL</th> <th>Fórmula</th> </tr> </thead> <tbody> <tr> <td>1</td> <td>Neteja i esbrossada</td> <td></td> <td></td> <td></td> <td></td> <td></td> <td></td> <td></td> </tr> <tr> <td>2</td> <td>Àmbit 2</td> <td></td> <td>1,000</td> <td>527,000</td> <td></td> <td>0,050</td> <td>26,350</td> <td>C#*D#*E#*F#</td> </tr> <tr> <td>3</td> <td>Franja carretera</td> <td></td> <td>1,000</td> <td>335,000</td> <td>18,500</td> <td>0,050</td> <td>309,875</td> <td>C#*D#*E#*F#</td> </tr> <tr> <td>4</td> <td>Esponjament 20%</td> <td>P</td> <td>20,000</td> <td></td> <td></td> <td></td> <td>67,245</td> <td>PERORIGEN(G1:G3,C4)</td> </tr> <tr> <td colspan="7" style="text-align: right;">TOTAL AMIDAMENT</td> <td>403,470</td> <td></td> </tr> </tbody> </table>				Num.	Text	Tipus	[C]	[D]	[E]	[F]	TOTAL	Fórmula	1	Neteja i esbrossada								2	Àmbit 2		1,000	527,000		0,050	26,350	C#*D#*E#*F#	3	Franja carretera		1,000	335,000	18,500	0,050	309,875	C#*D#*E#*F#	4	Esponjament 20%	P	20,000				67,245	PERORIGEN(G1:G3,C4)	TOTAL AMIDAMENT							403,470	
Num.	Text	Tipus	[C]	[D]	[E]	[F]	TOTAL	Fórmula																																																	
1	Neteja i esbrossada																																																								
2	Àmbit 2		1,000	527,000		0,050	26,350	C#*D#*E#*F#																																																	
3	Franja carretera		1,000	335,000	18,500	0,050	309,875	C#*D#*E#*F#																																																	
4	Esponjament 20%	P	20,000				67,245	PERORIGEN(G1:G3,C4)																																																	
TOTAL AMIDAMENT							403,470																																																		

EUR

AMIDAMENTS

Pàg.: 12

							TOTAL AMIDAMENT	403,470																																																																								
2	P2R2-EU7K	m3	Deposició controlada en dipòsit autoritzat inclòs el cànon sobre la deposició controlada dels residus de la construcció, segons la LLEI 8/2008, de residus de terra inerts amb una densitat 1,6 t/m3, procedents d'excavació, amb codi 170504 segons la Llista Europea de Residus (ORDEN MAM/304/2002)																																																																													
<table border="1"> <thead> <tr> <th>Num.</th> <th>Text</th> <th>Tipus</th> <th>[C]</th> <th>[D]</th> <th>[E]</th> <th>[F]</th> <th>TOTAL</th> <th>Fórmula</th> </tr> </thead> <tbody> <tr> <td>1</td> <td>Neteja i esbrossada</td> <td></td> <td></td> <td></td> <td></td> <td></td> <td></td> <td></td> </tr> <tr> <td>2</td> <td>Àmbit 2</td> <td></td> <td>1,000</td> <td>527,000</td> <td></td> <td>0,050</td> <td>26,350</td> <td>C#*D#*E#*F#</td> </tr> <tr> <td>3</td> <td>Franja carretera</td> <td></td> <td>1,000</td> <td>335,000</td> <td>18,500</td> <td>0,050</td> <td>309,875</td> <td>C#*D#*E#*F#</td> </tr> <tr> <td>4</td> <td>Esponjament 20%</td> <td>P</td> <td>20,000</td> <td></td> <td></td> <td></td> <td>67,245</td> <td>PERORIGEN(G1:G3,C4)</td> </tr> <tr> <td colspan="7" style="text-align: right;">TOTAL AMIDAMENT</td> <td>403,470</td> <td></td> </tr> </tbody> </table>									Num.	Text	Tipus	[C]	[D]	[E]	[F]	TOTAL	Fórmula	1	Neteja i esbrossada								2	Àmbit 2		1,000	527,000		0,050	26,350	C#*D#*E#*F#	3	Franja carretera		1,000	335,000	18,500	0,050	309,875	C#*D#*E#*F#	4	Esponjament 20%	P	20,000				67,245	PERORIGEN(G1:G3,C4)	TOTAL AMIDAMENT							403,470																			
Num.	Text	Tipus	[C]	[D]	[E]	[F]	TOTAL	Fórmula																																																																								
1	Neteja i esbrossada																																																																															
2	Àmbit 2		1,000	527,000		0,050	26,350	C#*D#*E#*F#																																																																								
3	Franja carretera		1,000	335,000	18,500	0,050	309,875	C#*D#*E#*F#																																																																								
4	Esponjament 20%	P	20,000				67,245	PERORIGEN(G1:G3,C4)																																																																								
TOTAL AMIDAMENT							403,470																																																																									
3	P2R5-DT1E	m3	Transport de residus a instal·lació autoritzada de gestió de residus, amb camió de 12 t i temps d'espera per a la càrrega a màquina, amb un recorregut de més de 5 i fins a 10 km																																																																													
<table border="1"> <thead> <tr> <th>Num.</th> <th>Text</th> <th>Tipus</th> <th>[C]</th> <th>[D]</th> <th>[E]</th> <th>[F]</th> <th>TOTAL</th> <th>Fórmula</th> </tr> </thead> <tbody> <tr> <td>1</td> <td>runa</td> <td></td> <td>6,180</td> <td></td> <td></td> <td></td> <td>6,180</td> <td>C#*D#*E#*F#</td> </tr> <tr> <td>2</td> <td>plàstic</td> <td></td> <td>0,640</td> <td></td> <td></td> <td></td> <td>0,640</td> <td>C#*D#*E#*F#</td> </tr> <tr> <td>3</td> <td>paper</td> <td></td> <td>0,560</td> <td></td> <td></td> <td></td> <td>0,560</td> <td>C#*D#*E#*F#</td> </tr> <tr> <td>4</td> <td>fusta</td> <td></td> <td>1,560</td> <td></td> <td></td> <td></td> <td>1,560</td> <td>C#*D#*E#*F#</td> </tr> <tr> <td>5</td> <td>metalls</td> <td></td> <td>0,200</td> <td></td> <td></td> <td></td> <td>0,200</td> <td>C#*D#*E#*F#</td> </tr> <tr> <td>6</td> <td>vegetals</td> <td></td> <td>4,430</td> <td></td> <td></td> <td></td> <td>4,430</td> <td>C#*D#*E#*F#</td> </tr> <tr> <td colspan="7" style="text-align: right;">TOTAL AMIDAMENT</td> <td>13,570</td> <td></td> </tr> </tbody> </table>									Num.	Text	Tipus	[C]	[D]	[E]	[F]	TOTAL	Fórmula	1	runa		6,180				6,180	C#*D#*E#*F#	2	plàstic		0,640				0,640	C#*D#*E#*F#	3	paper		0,560				0,560	C#*D#*E#*F#	4	fusta		1,560				1,560	C#*D#*E#*F#	5	metalls		0,200				0,200	C#*D#*E#*F#	6	vegetals		4,430				4,430	C#*D#*E#*F#	TOTAL AMIDAMENT							13,570	
Num.	Text	Tipus	[C]	[D]	[E]	[F]	TOTAL	Fórmula																																																																								
1	runa		6,180				6,180	C#*D#*E#*F#																																																																								
2	plàstic		0,640				0,640	C#*D#*E#*F#																																																																								
3	paper		0,560				0,560	C#*D#*E#*F#																																																																								
4	fusta		1,560				1,560	C#*D#*E#*F#																																																																								
5	metalls		0,200				0,200	C#*D#*E#*F#																																																																								
6	vegetals		4,430				4,430	C#*D#*E#*F#																																																																								
TOTAL AMIDAMENT							13,570																																																																									
4	P2R2-EU6Q	m3	Deposició controlada en centre de reciclatge de residus barrejats no perillosos amb una densitat 0,17 t/m3, procedents de construcció o demolició, amb codi 170904 segons la Llista Europea de Residus (ORDEN MAM/304/2002)																																																																													
							AMIDAMENT DIRECTE	6,180																																																																								
5	P2R2-EU6N	m3	Deposició controlada en centre de selecció i transferència de residus de plàstic no perillosos amb una densitat 0,035 t/m3, procedents de construcció o demolició, amb codi 170203 segons la Llista Europea de Residus (ORDEN MAM/304/2002)																																																																													
							AMIDAMENT DIRECTE	0,640																																																																								
6	P2R2-EU6P	m3	Deposició controlada en centre de selecció i transferència de residus de paper i cartró no perillosos amb una densitat 0,04 t/m3, procedents de construcció o demolició, amb codi 150101 segons la Llista Europea de Residus (ORDEN MAM/304/2002)																																																																													
							AMIDAMENT DIRECTE	0,560																																																																								
7	P2R2-EU6V	m3	Deposició controlada en centre de selecció i transferència de residus de fusta no perillosos amb una densitat 0,19 t/m3, procedents de construcció o demolició, amb codi 170201 segons la Llista Europea de Residus (ORDEN MAM/304/2002)																																																																													
							AMIDAMENT DIRECTE	1,560																																																																								
8	P2R2-EU6X	m3	Deposició controlada en centre de selecció i transferència de residus de metalls barrejats no perillosos amb una densitat 0,2 t/m3, procedents de construcció o demolició, amb codi 170407 segons la Llista Europea de Residus (ORDEN MAM/304/2002)																																																																													
							AMIDAMENT DIRECTE	0,200																																																																								
9	P2R2-EU73	m3	Deposició controlada en planta de compostatge de residus vegetals nets no perillosos amb una densitat 0,5 t/m3, procedents de poda o sega, amb codi 200201 segons la Llista Europea de Residus (ORDEN MAM/304/2002)																																																																													

EUR

AMIDAMENTS

Pàg.: 13

AMIDAMENT DIRECTE

Obra 01 PRESSUPOST 1329
 Àmbits 02 ÀMBIT 2
 Capítols 05 SEGURETAT I SALUT

NUM.	CODI	UA	DESCRIPCIÓ
1	FR64SEG2	pa	Seguretat i salut durant l'execució de l'obra de l'àmbit 2

AMIDAMENT DIRECTE

Obra 01 PRESSUPOST 1329
 Àmbits 03 ÀMBIT 3
 Capítols 01 ENDERROCS

NUM.	CODI	UA	DESCRIPCIÓ
1	P214W-FEMG	m	Tall en paviment de mescla bituminosa o panot de 15 cm de fondària com a mínim, amb màquina tallajunts amb disc de diamant, per a delimitar la zona a demolir

Num.	Text	Tipus	[C]	[D]	[E]	[F]	TOTAL	Fórmula
1	Antic accés autobusos c/ Almogavers		1,000	15,000			15,000	C#*D#*E#*F#
2			2,000	3,000			6,000	C#*D#*E#*F#

TOTAL AMIDAMENT

2 P2148-49LD m Demolició de vorada col·locada sobre terra, amb mitjans mecànics i càrrega sobre camió

Num.	Text	Tipus	[C]	[D]	[E]	[F]	TOTAL	Fórmula
1	Antic accés autobusos c/ Almogavers		1,000	15,000			15,000	C#*D#*E#*F#

TOTAL AMIDAMENT

3 P2147-DJ5Q m Demolició de rigola de panots col·locats sobre formigó, amb martell trencador muntat sobre retroexcavadora i càrrega mecànica sobre camió

Num.	Text	Tipus	[C]	[D]	[E]	[F]	TOTAL	Fórmula
1	Antic accés autobusos c/ Almogavers		1,000	15,000			15,000	C#*D#*E#*F#

TOTAL AMIDAMENT

4 P2146-DJ4B m2 Demolició de paviment de panots col·locats sobre formigó, de fins a 15 cm de gruix i fins a 2 m d'amplària amb retroexcavadora amb martell trencador i càrrega sobre camió

Num.	Text	Tipus	[C]	[D]	[E]	[F]	TOTAL	Fórmula
1	Antic accés autobusos c/ Almogavers		1,000	15,000	3,000		45,000	C#*D#*E#*F#

TOTAL AMIDAMENT

Obra 01 PRESSUPOST 1329
 Àmbits 03 ÀMBIT 3
 Capítols 02 MOVIMENT DE TERRES

NUM.	CODI	UA	DESCRIPCIÓ
------	------	----	------------

EUR

AMIDAMENTS

Pàg.: 14

1 P2217-55T8 m3 Excavació per a rebaix en terreny compacte (SPT 20-50), realitzada amb pala excavadora i càrrega directa sobre camió

Num.	Text	Tipus	[C]	[D]	[E]	[F]	TOTAL	Fórmula
1	Antic accés autobusos c/ Almogavers		1,000	15,000	3,000	0,270	12,150	C#*D#*E#*F#

TOTAL AMIDAMENT

2 P2241-52SN m2 Repàs i piconatge de caixa de paviment, amb compactació del 95% PM

Num.	Text	Tipus	[C]	[D]	[E]	[F]	TOTAL	Fórmula
1	Antic accés autobusos c/ Almogavers		1,000	15,000	3,000		45,000	C#*D#*E#*F#

TOTAL AMIDAMENT

Obra 01 PRESSUPOST 1329
 Àmbits 03 ÀMBIT 3
 Capítols 03 PAVIMENTS

NUM.	CODI	UA	DESCRIPCIÓ
1	P92A-DX8F	m3	Subbase de tot-u artificial, amb estesa i piconatge del material al 98% del PM

Num.	Text	Tipus	[C]	[D]	[E]	[F]	TOTAL	Fórmula
1	Antic accés autobusos c/ Almogavers		1,000	15,000	3,000	0,200	9,000	C#*D#*E#*F#

TOTAL AMIDAMENT

2 P931-3G6X m3 Base de formigó HM-20/B/20/I, de consistència tova i grandària màxima del granulat 20 mm, abocat des de camió amb estesa i vibratge manual, amb acabat reglejat

Num.	Text	Tipus	[C]	[D]	[E]	[F]	TOTAL	Fórmula
1	Antic accés autobusos c/ Almogavers		1,000	15,000	3,000	0,150	6,750	C#*D#*E#*F#

TOTAL AMIDAMENT

3 P9E1-DMWM m2 Paviment de panot per a vorera gris de 20x20x4 cm, classe 1a, preu alt, col·locat a truc de maceta amb morter mixt 1:0,5:4 i beurada de ciment portland

Num.	Text	Tipus	[C]	[D]	[E]	[F]	TOTAL	Fórmula
1	Antic accés autobusos c/ Almogavers		1,000	15,000	3,000		45,000	C#*D#*E#*F#

TOTAL AMIDAMENT

4 P967-E9VP m Vorada recta de formigó, monocapa, amb secció normalitzada de calçada C3 de 28x17 cm segons UNE 127340, de classe climàtica B, classe resistent a l'abrasió H i classe resistent a flexió T (R-5 MPa) segons UNE-EN 1340, col·locada sobre base de formigó no estructural de 15 N/mm2 de resistència mínima a compressió i de 10 a 20 cm d'alçària, i rejuntada amb morter

Num.	Text	Tipus	[C]	[D]	[E]	[F]	TOTAL	Fórmula
1	Antic accés autobusos c/ Almogavers		1,000	15,000			15,000	C#*D#*E#*F#

TOTAL AMIDAMENT

5 P971-FEKW m3 Base per a rigola de formigó no estructural de 15 N/mm2 de resistència mínima a compressió, abocat des de camió i acabat reglejat

EUR

AMIDAMENTS

Pàg.: 15

Num.	Text	Tipus	[C]	[D]	[E]	[F]	TOTAL	Fórmula
1	Antic accés autobusos c/ Almogavers		1,000	15,000	0,300	0,200	0,900	C#*D#*E#*F#

TOTAL AMIDAMENT **0,900**

6 P977-DSX7 m Rigola de 20 cm d'amplària amb peces de morter de ciment de color blanc, de 20x20x8 cm, col·locades amb morter i rejuntades amb beurada de ciment blanc

Num.	Text	Tipus	[C]	[D]	[E]	[F]	TOTAL	Fórmula
1	Antic accés autobusos c/ Almogavers		1,000	15,000			15,000	C#*D#*E#*F#

TOTAL AMIDAMENT **15,000**

Obra 01 PRESSUPOST 1329
 Àmbits 03 ÀMBIT 3
 Capítols 04 OBRES DE FÀBRICA

NUM.	CODI	UA	DESCRIPCIÓ
1	P6181-4VO3	m	Formació de mur de tanca similar a l'existent, incloent: - Excavació sabata. - Refinat i compactat. - Formigó neteja. - Armat B-500S en sabaia. - Formigó sabata HA-25/B/20/IIa. - Armat de muret B-500A - Encofrat metàl·lic vist a 2 cares. - Formigonat muret HA/25/B/20/IIa. - Tanca de simple torsió tipus Rivisa de 1,80 m d'alçada Tot segons detalls plànols

Num.	Text	Tipus	[C]	[D]	[E]	[F]	TOTAL	Fórmula
1	Antic accés autobusos c/ Almogavers		1,000	15,000			15,000	C#*D#*E#*F#

TOTAL AMIDAMENT **15,000**

Obra 01 PRESSUPOST 1329
 Àmbits 03 ÀMBIT 3
 Capítols 05 GESTIÓ DE RESIDUS

NUM.	CODI	UA	DESCRIPCIÓ
1	P240-DYPD	m3	Càrrega amb mitjans mecànics i transport de terres a instal·lació autoritzada de gestió de residus, amb camió de 12 t, amb un recorregut de més de 5 i fins a 10 km

Num.	Text	Tipus	[C]	[D]	[E]	[F]	TOTAL	Fórmula
1	Excavació		1,000	12,150			12,150	C#*D#*E#*F#
2	Esponjament 20%	P	20,000				2,430	PERORIGEN(G1:G1,C2)

TOTAL AMIDAMENT **14,580**

2 P2R2-EU7K m3 Deposició controlada en dipòsit autoritzat incloent el cànon sobre la deposició controlada dels residus de la construcció, segons la LLEI 8/2008, de residus de terra inerts amb una densitat 1,6 t/m3, procedents d'excavació, amb codi 170504 segons la Llista Europea de Residus (ORDEN MAM/304/2002)

Num.	Text	Tipus	[C]	[D]	[E]	[F]	TOTAL	Fórmula
1	Excavació		1,000	12,150			12,150	C#*D#*E#*F#

EUR

AMIDAMENTS

Pàg.: 16

2	Esponjament 20%	P	20,000				2,430	PERORIGEN(G1:G1,C2)
---	-----------------	---	--------	--	--	--	-------	---------------------

TOTAL AMIDAMENT **14,580**

3 P2R5-DT1E m3 Transport de residus a instal·lació autoritzada de gestió de residus, amb camió de 12 t i temps d'espera per a la càrrega a màquina, amb un recorregut de més de 5 i fins a 10 km

Num.	Text	Tipus	[C]	[D]	[E]	[F]	TOTAL	Fórmula
1	Vorada		1,000	15,000	0,300	0,200	0,900	C#*D#*E#*F#
2	Rigola		1,000	15,000	0,300	0,200	0,900	C#*D#*E#*F#
3	Panot		1,000	45,000	0,150		6,750	C#*D#*E#*F#
4	Esponjament 30%	P	30,000				2,565	PERORIGEN(G1:G3,C4)
5	runa		2,530				2,530	C#*D#*E#*F#
6	plàstic		0,070				0,070	C#*D#*E#*F#
7	paper		0,310				0,310	C#*D#*E#*F#
8	fusta		0,010				0,010	C#*D#*E#*F#
9	metalls		0,860				0,860	C#*D#*E#*F#
10	vegetals		0,170				0,170	C#*D#*E#*F#

TOTAL AMIDAMENT **15,065**

4 P2R2-EU6Q m3 Deposició controlada en centre de reciclatge de residus barrejats no perillosos amb una densitat 0,17 t/m3, procedents de construcció o demolició, amb codi 170904 segons la Llista Europea de Residus (ORDEN MAM/304/2002)

Num.	Text	Tipus	[C]	[D]	[E]	[F]	TOTAL	Fórmula
1	Vorada		1,000	15,000	0,300	0,200	0,900	C#*D#*E#*F#
2	Rigola		1,000	15,000	0,300	0,200	0,900	C#*D#*E#*F#
3	Panot		1,000	45,000	0,150		6,750	C#*D#*E#*F#
4	Esponjament 30%	P	30,000				2,565	PERORIGEN(G1:G3,C4)
5	runes		2,530				2,530	C#*D#*E#*F#

TOTAL AMIDAMENT **13,645**

5 P2R2-EU6N m3 Deposició controlada en centre de selecció i transferència de residus de plàstic no perillosos amb una densitat 0,035 t/m3, procedents de construcció o demolició, amb codi 170203 segons la Llista Europea de Residus (ORDEN MAM/304/2002)

AMIDAMENT DIRECTE **0,070**

6 P2R2-EU6P m3 Deposició controlada en centre de selecció i transferència de residus de paper i cartró no perillosos amb una densitat 0,04 t/m3, procedents de construcció o demolició, amb codi 150101 segons la Llista Europea de Residus (ORDEN MAM/304/2002)

AMIDAMENT DIRECTE **0,310**

7 P2R2-EU6V m3 Deposició controlada en centre de selecció i transferència de residus de fusta no perillosos amb una densitat 0,19 t/m3, procedents de construcció o demolició, amb codi 170201 segons la Llista Europea de Residus (ORDEN MAM/304/2002)

AMIDAMENT DIRECTE **0,010**

8 P2R2-EU6X m3 Deposició controlada en centre de selecció i transferència de residus de metalls barrejats no perillosos amb una densitat 0,2 t/m3, procedents de construcció o demolició, amb codi 170407 segons la Llista Europea de Residus (ORDEN MAM/304/2002)

EUR

AMIDAMENTS

Pàg.: 17

AMIDAMENT DIRECTE

9 P2R2-EU73 m3 Deposició controlada en planta de compostatge de residus vegetals nets no peril·losos amb una densitat 0,5 t/m3, procedents de poda o sega, amb codi 200201 segons la Llista Europea de Residus (ORDEN MAM/304/2002)

AMIDAMENT DIRECTE

Obra 01 PRESSUPOST 1329
Àmbits 03 ÀMBIT 3
Capítols 06 SEGURETAT I SALUT

NUM.	CODI	UA	DESCRIPCIÓ
1	FR64SEGU	pa	Seguretat i salut durant l'execució de l'obra de l'àmbit 3

AMIDAMENT DIRECTE

QUADRE DE PREUS NÚMERO 1

Pàg.: 1

NÚMERO	CODI	UA	DESCRIPCIÓ	PREU
F21DHG1R	u		Extracció de tapa de registre de serveis (CINC EUROS)	5,00 €
F21DQGU2	u		Demolició de tot tipus d'embornal, reblert de forat, obturació escomesa clavegueram, reposició paviment segons detalls plànols, totalment acatat i en servei, incloent transport de runa i taxes a abocador autoritzat, i deposició de reixa a magatzem municipal (CENT EUROS)	100,00 €
F21QU030	u		Desmuntatge de bàcul o columna de qualsevol alçària, d'un o dos braços, inclòs base de formigó i desconexió de la xarxa elèctrica, amb mitjans manuals i mecànics, extracció de dau de fonamentació i reblert compactat del clot, càrrega de runes i materials i transport a abocador autoritzat incloent cànon abocament o magatzem municipal (DOS-CENTS TRETZE EUROS AMB VINT-I-DOS CÈNTIMS)	213,22 €
F21QXR01	u		Formació de cata manual per localització de serveis, de dimensions 3,5x1,0x1,0 de fondària, retirada de productes i cobriment provisional (DOS-CENTS EUROS)	200,00 €
FD7Z0130	u		Connexió a pou o tub de clavegueram existent a eix de calçada, inclou tall amb disc del paviment asfàltic a demolir, demolició de paviment de vorera i paviment asfàltic existent, excavació manual i/o mecànica, rebliment, base de formigó i paviment de panot a vorera, i base de tot-ú i paviment asfàltic a calçada. Tot inclòs completament acabat, incloent senyalització específica de seguretat viària. (QUATRE-CENTS NORANTA-CINC EUROS)	495,00 €
FDK262G7	u		Pericó de registre de formigó prefabricat sense fons de 70x70x80 cm, per a instal·lacions de serveis, col·locat sobre solera de formigó HM-20/B/40/l de 15 cm de gruix i reblert lateral amb terra de la mateixa excavació (ZERO EUROS)	0,00 €
FR64SEG1	pa		Seguretat i salut durant l'execució de l'obra de l'àmbit 1 (SIS MIL VINT-I-NOU EUROS AMB SEIXANTA-SIS CÈNTIMS)	6.029,66 €
FR64SEG2	pa		Seguretat i salut durant l'execució de l'obra de l'àmbit 2 (MIL VUIT-CENTS VINT-I-SIS EUROS AMB CINQUANTA-CINC CÈNTIMS)	1.826,55 €
FR64SEGU	pa		Seguretat i salut durant l'execució de l'obra de l'àmbit 3 (TRES-CENTS CINQUANTA-TRES EUROS)	353,00 €
G981LG4F	m		Qual recta per vianants de peces de pedra granítica serrada mecànicament i flamejada, de 120 cm d'amplada, formada per quatre peces de 40x40x23 cm i dues de 40x40x15 cm amb les cares flamejades i lloses de rampa de 40x121,8x8 cm, amb la cara superior flamejada, entregat a nivell amb la vorera i la calçada i una pendent màxima del 12 %, segons detalls plànols, col·locada sobre base de formigó HM-20/P/40/l de 20 a 25 cm d'alçària i rejuntat amb morter mixt 1:2:10 amb pòrtland amb filler calcarí, elaborat amb formigonera de 165 l inclòs p.p. de forats per a papereres i semàfor, (CENT NORANTA-TRES EUROS AMB QUARANTA-NOU CÈNTIMS)	193,49 €
P2R2-EU6R	m3		Deposició controlada en centre de selecció i transferència de residus barrejats no perillosos amb una densitat 0,17 t/m3, procedents de construcció o demolició, amb codi 170904 segons la Llista Europea de Residus (ORDEN MAM/304/2002) (SETZE EUROS AMB VINT-I-SET CÈNTIMS)	16,27 €
P2R2-EU6Z	m3		Deposició controlada en centre de selecció i transferència de residus barrejats no perillosos amb una densitat 0,43 t/m3, procedents de construcció o demolició, amb codi 170904 segons la Llista Europea de Residus (ORDEN MAM/304/2002) (QUARANTA-UN EUROS AMB QUINZE CÈNTIMS)	41,15 €

QUADRE DE PREUS NÚMERO 1

Pàg.: 2

NÚMERO	CODI	UA	DESCRIPCIÓ	PREU
P2R2-EU75	m3		Deposició controlada en centre de selecció i transferència de residus de vidre inerts amb una densitat 0,7 t/m3, procedents de construcció o demolició, amb codi 170202 segons la Llista Europea de Residus (ORDEN MAM/304/2002) (ZERO EUROS)	0,00 €
P2R2-EU77	m3		Deposició controlada en centre de reciclatge de residus ceràmics inerts amb una densitat 0,8 t/m3, procedents de construcció o demolició, amb codi 170103 segons la Llista Europea de Residus (ORDEN MAM/304/2002) (VUIT EUROS AMB VUITANTA CÈNTIMS)	8,80 €
P6181-4VO1	m2		Recrescut tarca existent de delimitació de finca, consistent en: - Perforacions a mur de formigó, diàmetre 20 mm - Connectors D.12 mm, longitud 100 cm (10 ut/m2) - Tac químic de resina 2 components (10 ut/m2) - Encofrat metàl·lic vist, a dues cares, incloent junts (2,40 m2/m2) - Acer B-500S, 10 D.12 mm armat vertical cada ml i 10 D.10 mm d'armat horitzontal cada ml (12 kg/m2) - Formigonat HA-25/N/20/IIa (0,30 m3/m2) (CENT SEIXANTA-QUATRE EUROS)	164,00 €
P6181-4VO2	m		Formació de jardineria lineal al peu de tanca de delimitació del recinte, consistent en: - Tall al disc de paviment de panot i solera de formigó de 15 cm de penetració (1 ml/ml) - Demolició de 50 cm d'amplada de vorera de panot i base de formigó amb martell compressor i retirada de runes a abocador (1ml/ml) - Vorada tipus tauló de 20x8 cm, incloent rasa de fonamentació i fonament de formigó (1ml/ml) - Refinat i compactació (0,5 m2/ml) - Subministrament i col·locació de terra vegetal de jardineria (0,15 m3/ml) - Filat de filferro D. 2 mm, col·locat mecànicament cada 50 cm en horitzontal, sobre mur de formigó (3,33 ml/ml) - Subministrament i plantació heura "hedera helix" de 60 cm de longitud (4 ut/ml) (QUARANTA-NOU EUROS)	49,00 €
P938-DFU8	m3		Base de tot-u artificial, amb estesa i piconatge del material al 98% del PM (VINT-I-SET EUROS AMB VINT-I-SET CÈNTIMS)	27,27 €
P9E1-DNOZ	m2		Paviment de panot per a pas de vianants de color amb tacs de 20x20x4 cm, col·locat a truc de maceta amb morter mixt 1:0,5:4 i beurada de color amb ciment blanc de ram de paleta (QUARANTA-QUATRE EUROS AMB QUARANTA-QUATRE CÈNTIMS)	44,44 €
P9G6-4XOJ	m3		Paviment de formigó HM-30/B/20/l+F, amb acabat remolinat mecànic (TRENTA-DOS EUROS AMB VUITANTA-QUATRE CÈNTIMS)	32,84 €
PD50-4816	u		Bastiment i reixa de fosa dúctil, abatible i amb tanca, per a embornal, de 755x300x40 mm, classe C250 segons norma UNE-EN 124 i 12 dm2 de superfície d'absorció, col·locat amb morter (NORANTA-SET EUROS AMB TRENTA-CINC CÈNTIMS)	97,35 €
PD55-E3NL	u		Caixa per a embornal de 70x30x85 cm, amb parets de 10 cm de gruix de formigó HM-20/P/20/l sobre solera de 10 cm de formigó HM-20/P/20/l (SETANTA-QUATRE EUROS AMB SIS CÈNTIMS)	74,06 €
PHM2-DBEO	u		Transport a obra des de magatzem municipal i col·locació de columna existent, col·locada sobre dau de formigó HM-20/B/20/l de 1,1x1,1x1,0 m, piqueta de connexió a terra d'acer, amb recobriment de coure 300 µm de gruix, de 2500 mm llargària de 18.3 mm de diàmetre, clavada a terra, incloent cablejat interior i connexió a xarxa. Totalment instal·lada i en funcionament (DOS-CENTS TRENTA-SIS EUROS AMB VUITANTA-QUATRE CÈNTIMS)	236,84 €

QUADRE DE PREUS NÚMERO 1

Pàg.: 3

NÚMERO	CODI	UA	DESCRIPCIÓ	PREU
P-1	F21DHG2R	u	Extracció, anivellament i nova col·locació de tapa de registre de serveis (VINT-I-CINC EUROS)	25,00 €
P-2	F2225632	m3	Excavació de rasa en presència de serveis fins a 2 m de fondària, en terreny de trànsit (SPT >50), realitzada amb retroexcavadora i càrrega directa sobre camió (DOTZE EUROS AMB DOTZE CÈNTIMS)	12,12 €
P-3	F227500A	m2	Repàs i piconatge de sòl de rasa, amb compactació del 90% PM (UN EUROS AMB SEIXANTA-DOS CÈNTIMS)	1,62 €
P-4	F2285D0F	m3	Rebliment i piconatge de rasa d'amplària fins a 0,6 m, amb material seleccionat de la pròpia excavació, en tongades de gruix més de 25 i fins a 50 cm, utilitzant picó vibrant, amb compactació del 95 % PM (DEU EUROS AMB QUATRE CÈNTIMS)	10,04 €
P-5	FDGZU010	m	Banda contínua de plàstic de color, de 40 cm d'amplària, col·locada al llarg de la rasa a 20 cm per sobre de la canonada, per a malla senyalitzadora (ZERO EUROS AMB TRENTA-CINC CÈNTIMS)	0,35 €
P-6	FDK262J7	u	Pericó de registre de formigó prefabricat sense fons de 70x70x50 cm, per a instal·lacions de serveis, col·locat sobre solera de formigó HM-20/B/40/I de 15 cm de gruix i reblert lateral amb terra de la mateixa excavació (CENT SETZE EUROS AMB VINT-I-NOU CÈNTIMS)	116,29 €
P-7	FDKZHL4	u	Bastiment i tapa quadrada de fosa dúctil, per a pericó de serveis, tipus papallona, recolzada, pas lliure de 700x700 mm i classe D400 segons norma UNE-EN 124, col·locat amb morter (DOS-CENTS SETANTA-TRES EUROS AMB NORANTA-CINC CÈNTIMS)	273,95 €
P-8	GD571110	m	Cuneta profunda triangular d'1,00 m d'amplària i 0,33 m de fondària, amb un revestiment mínim de 10 cm de formigó de 20 N/mm2 de resistència característica a compressió, inclòs excavació de terreny no classificat, refinat i càrrega dels materials resultants (TRETZE EUROS AMB DINOÜ CÈNTIMS)	13,19 €
P-9	GDG5U477	m	Canalització amb quatre tubs rígids corrugats de polietilè de 75 mm de diàmetre nominal, de doble capa, i dau de recobriment de 30x30 cm amb formigó HM-20/P/20/I (DOTZE EUROS AMB DIVUIT CÈNTIMS)	12,18 €
P-10	P060-01ZN	u	Mostreig, realització de con d'Abrams, elaboració de les provetes, cura, recapçament i assaig a compressió d'una sèrie de cinc provetes cilíndriques de 15x30 cm, segons la norma UNE-EN 12390-1, UNE-EN 12390-2, UNE-EN 12390-3, UNE-EN 12350-1 i UNE-EN 12350-2 (CENT NOU EUROS AMB DINOÜ CÈNTIMS)	109,19 €
P-11	P2145-4RS0	m2	Arrencada de reixa metàl·lica amb mitjans manuals i càrrega manual sobre camió o contenidor (SET EUROS AMB CINQUANTA-QUATRE CÈNTIMS)	7,54 €
P-12	P2146-DJ4B	m2	Demolició de paviment de panots col·locats sobre formigó, de fins a 15 cm de gruix i fins a 2 m d'amplària amb retroexcavadora amb martell trencador i càrrega sobre camió (SIS EUROS AMB QUARANTA-CINC CÈNTIMS)	6,45 €
P-13	P2147-DJ5Q	m	Demolició de rigola de panots col·locats sobre formigó, amb martell trencador muntat sobre retroexcavadora i càrrega mecànica sobre camió (QUATRE EUROS AMB QUARANTA-SIS CÈNTIMS)	4,46 €
P-14	P2148-49LD	m	Demolició de vorada col·locada sobre terra, amb mitjans mecànics i càrrega sobre camió (UN EUROS AMB TRENTA-QUATRE CÈNTIMS)	1,34 €

QUADRE DE PREUS NÚMERO 1

Pàg.: 4

NÚMERO	CODI	UA	DESCRIPCIÓ	PREU
P-15	P214R-8GX2	m2	Enderroc de paret de formigó de 30 cm de gruix, amb retroexcavadora mitjana i càrrega mecànica i manual de runes sobre camió (TRES EUROS AMB DISSET CÈNTIMS)	3,17 €
P-16	P214S-73G4	m	Enderroc de reixat metàl·lic de 2 a 4 m d'alçària, com a màxim, i enderroc de daus de formigó, a mà i amb compressor i càrrega manual i mecànica de runa sobre camió o contenidor (CINC EUROS AMB CINQUANTA-QUATRE CÈNTIMS)	5,54 €
P-17	P214W-FEMG	m	Tall en paviment de mescla bituminosa o panot de 15 cm de fondària com a mínim, amb màquina tallajunts amb disc de diamant, per a delimitar la zona a demolir (CINC EUROS AMB SEIXANTA CÈNTIMS)	5,60 €
P-18	P2217-55T8	m3	Excavació per a rebaix en terreny compacte (SPT 20-50), realitzada amb pala excavadora i càrrega directa sobre camió (TRES EUROS AMB SEIXANTA CÈNTIMS)	3,60 €
P-19	P2241-52SN	m2	Repàs i piconatge de caixa de paviment, amb compactació del 95% PM (UN EUROS AMB QUARANTA-VUIT CÈNTIMS)	1,48 €
P-20	P2242-53CC	m2	Acabat i allisada de talussos, amb mitjans mecànics (UN EUROS AMB VUITANTA-NOU CÈNTIMS)	1,89 €
P-21	P22D1-DGOU	m2	Neteja i esbrossada del terreny realitzada amb pala carregadora i càrrega mecànica sobre camió (ZERO EUROS AMB QUINZE CÈNTIMS)	0,15 €
P-22	P240-DYPD	m3	Càrrega amb mitjans mecànics i transport de terres a instal·lació autoritzada de gestió de residus, amb camió de 12 t, amb un recorregut de més de 5 i fins a 10 km (SIS EUROS AMB SEIXANTA-SET CÈNTIMS)	6,67 €
P-23	P2R2-EU6N	m3	Deposició controlada en centre de selecció i transferència de residus de plàstic no perillosos amb una densitat 0,035 t/m3, procedents de construcció o demolició, amb codi 170203 segons la Llista Europea de Residus (ORDEN MAM/304/2002) (ZERO EUROS)	0,00 €
P-24	P2R2-EU6P	m3	Deposició controlada en centre de selecció i transferència de residus de paper i cartró no perillosos amb una densitat 0,04 t/m3, procedents de construcció o demolició, amb codi 150101 segons la Llista Europea de Residus (ORDEN MAM/304/2002) (ZERO EUROS)	0,00 €
P-25	P2R2-EU6Q	m3	Deposició controlada en centre de reciclatge de residus barrejats no perillosos amb una densitat 0,17 t/m3, procedents de construcció o demolició, amb codi 170904 segons la Llista Europea de Residus (ORDEN MAM/304/2002) (SETZE EUROS AMB VINT-I-SET CÈNTIMS)	16,27 €
P-26	P2R2-EU6V	m3	Deposició controlada en centre de selecció i transferència de residus de fusta no perillosos amb una densitat 0,19 t/m3, procedents de construcció o demolició, amb codi 170201 segons la Llista Europea de Residus (ORDEN MAM/304/2002) (NOU EUROS AMB QUARANTA-UN CÈNTIMS)	9,41 €
P-27	P2R2-EU6X	m3	Deposició controlada en centre de selecció i transferència de residus de metalls barrejats no perillosos amb una densitat 0,2 t/m3, procedents de construcció o demolició, amb codi 170407 segons la Llista Europea de Residus (ORDEN MAM/304/2002) (MENYS VINT-I-SET EUROS AMB CINQUANTA CÈNTIMS)	-27,50 €

QUADRE DE PREUS NÚMERO 1

Pàg.: 5

NÚMERO	CODI	UA	DESCRIPCIÓ	PREU
P-28	P2R2-EU73	m3	Deposició controlada en planta de compostage de residus vegetals nets no perillcosos amb una densitat 0,5 t/m3, procedents de poda o sega, amb codi 200201 segons la Llista Europea de Residus (ORDEN MAM/304/2002) (VINT-I-QUATRE EUROS AMB SETANTA-CINC CÈNTIMS)	24,75 €
P-29	P2R2-EU7K	m3	Deposició controlada en dipòsit autoritzat inclòs el cànon sobre la deposició controlada dels residus de la construcció, segons la LLEI 8/2008, de residus de terra inerts amb una densitat 1,6 t/m3, procedents d'excavació, amb codi 170504 segons la Llista Europea de Residus (ORDEN MAM/304/2002) (SIS EUROS AMB SETANTA-SET CÈNTIMS)	6,77 €
P-30	P2R5-DT1E	m3	Transport de residus a instal·lació autoritzada de gestió de residus, amb camió de 12 t i temps d'espera per a la càrrega a màquina, amb un recorregut de més de 5 i fins a 10 km (CINC EUROS AMB QUARANTA-SET CÈNTIMS)	5,47 €
P-31	P6181-4V03	m	Formació de mur de tanca similar a l'existent, incloent: - Excavació sabata. - Refinat i compactat. - Formigó neteja. - Armat B-500S en sabata. - Formigó sabata HA-25/B/20/IIa. - Armat de muret B-500A - Encofrat metàl·lic vist a 2 cares. - Formigonat muret HA/25/B/20/IIa. - Tanca de simple torsió tipus Rivisa de 1,80 m d'alçada Tot segons detalls plànols (DOS-CENTS VUITANTA EUROS)	280,00 €
P-32	P92A-DX8F	m3	Subbase de tot-u artificial, amb estesa i piconatge del material al 98% del PM (VINT-I-SET EUROS AMB VINT-I-SET CÈNTIMS)	27,27 €
P-33	P931-3G6X	m3	Base de formigó HM-20/B/20/I, de consistència tova i grandària màxima del granulat 20 mm, abocat des de camió amb estesa i vibratge manual, amb acabat reglejat (VUITANTA-CINC EUROS AMB SEIXANTA-UN CÈNTIMS)	85,61 €
P-34	P93M-3G4E	m2	Solera de formigó HA-25/B/20/IIa, de consistència tova i grandària màxima del granulat 20 mm, de gruix 25 cm, abocat des de camió, incloent formació de gual deprimit (VINT-I-NOU EUROS AMB VINT-I-NOU CÈNTIMS)	29,29 €
P-35	P967-E9VP	m	Vorada recta de formigó, monocapa, amb secció normalitzada de calçada C3 de 28x17 cm segons UNE 127340, de classe climàtica B, classe resistent a l'abració H i classe resistent a flexió T (R-5 MPa) segons UNE-EN 1340, col·locada sobre base de formigó no estructural de 15 N/mm2 de resistència mínima a compressió i de 10 a 20 cm d'alçària, i rejuntada amb morter (VINT-I-SIS EUROS AMB CINQUANTA-VUIT CÈNTIMS)	26,58 €
P-36	P967-E9VV	m	Vorada recta/corba de formigó, monocapa, amb secció normalitzada de calçada C7 de 22x20 cm segons UNE 127340, de classe climàtica B, classe resistent a l'abració H i classe resistent a flexió T (R-5 MPa) segons UNE-EN 1340, col·locada sobre base de formigó no estructural de 15 N/mm2 de resistència mínima a compressió i de 10 a 20 cm d'alçària, i rejuntada amb morter (VINT-I-CINC EUROS AMB SETANTA-VUIT CÈNTIMS)	25,78 €
P-37	P971-FEKW	m3	Base per a rigola de formigó no estructural de 15 N/mm2 de resistència mínima a compressió, abocat des de camió i acabat reglejat (VUITANTA-NOU EUROS AMB CINQUANTA-UN CÈNTIMS)	89,51 €

QUADRE DE PREUS NÚMERO 1

Pàg.: 6

NÚMERO	CODI	UA	DESCRIPCIÓ	PREU
P-38	P977-DSX7	m	Rigola de 20 cm d'amplària amb peces de morter de ciment de color blanc, de 20x20x8 cm, col·locades amb morter i rejuntades amb beurada de ciment blanc (TRETZE EUROS AMB TRENTA-DOS CÈNTIMS)	13,32 €
P-39	P9E1-DMWM	m2	Paviment de panot per a vorera gris de 20x20x4 cm, classe 1a, preu alt, col·locat a truc de maceta amb morter mixt 1:0,5:4 i beurada de ciment pòrtland (TRENTA-SET EUROS AMB VUITANTA CÈNTIMS)	37,80 €
P-40	P9E1-DMWP	m2	Paviment de panot per a vorera gris ratllat de 20x20x4 cm, classe 1a, preu alt, col·locat a truc de maceta amb morter mixt 1:0,5:4 i beurada de ciment pòrtland (QUARANTA-QUATRE EUROS AMB CINQUANTA-DOS CÈNTIMS)	44,52 €
P-41	P9E1-V040	m2	Paviment de panot per a vorera gris de 20x20x8 cm, classe 1a, preu alt, col·locat a truc de maceta amb morter mixt 1:0,5:4 i beurada de ciment pòrtland (QUARANTA-VUIT EUROS AMB QUINZE CÈNTIMS)	48,15 €
P-42	PBA2-FIHW	m2	Pintat sobre paviment de marca vial superficial per a ús permanent i retrorreflectant en sec, amb humitat i amb pluja, tipus P-RR, amb plàstic d'aplicació en fred de dos components de color blanc i microesferes de vidre, aplicada amb màquina d'accionament manual (VUIT EUROS AMB SEIXANTA-SIS CÈNTIMS)	8,66 €
P-43	PBA2-OC01	u	Obra civil per a ampliació i modificació semafòrica de la intersecció Torrent de Vallmajor amb C/ Almogàvers consistent en: - Senyalització de seguretat vial provisional d'obres - Demolicions de paviments - Canalitzacions amb obertura de rases, formació de prismes 4PE110 formigonats i reblliment de rases - Arquetes 70x70x80 amb tapes 70x70 D400 en creuaments de calçada - Arquetes 40x40x60 cm amb tapes 40x40 D400 al peu de les columnes - Connexions a arquetes i Quadre de Control existents. - Fonamentació per a noves columnes - Reposicions de paviments (VINT-I-QUATRE MIL EUROS)	24.000,00 €
P-44	PBA2-OC02	u	Obra mecànica per a ampliació i modificació semafòrica de la intersecció Torrent de Vallmajor amb C/ Almogàvers, segons Estudi de Mobilitat, consistent en: - Subministrament i col·locació de noves columnes semafòriques model Ajuntament - Subministració i instal·lació de grups semafòrics per a vianants i vehicles, incloent mòduls acústics - Subministració i instal·lació de nous mòduls de control, incloent tot el cablejat necessari per a la nova instal·lació (semàfors nova línia detenció C/ Almogàvers accionat a demanda del bus sortint). (TRENTA MIL EUROS)	30.000,00 €
P-45	PBA3-DXJ9	m	Pintat sobre paviment de marca vial longitudinal continua per a ús permanent i retrorreflectant en sec, amb humitat i amb pluja, tipus P-RR, de 10 cm d'amplària, amb plàstic d'aplicació en fred de dos components de color blanc i microesferes de vidre, aplicada mecànicament mitjançant polvorització (ZERO EUROS AMB VUITANTA-DOS CÈNTIMS)	0,82 €
P-46	PBA3-DXQ5	m	Pintat sobre paviment de marca vial longitudinal continua per a ús permanent i retrorreflectant en sec, amb humitat i amb pluja, tipus P-RR, de 40 cm d'amplària, amb plàstic d'aplicació en fred de dos components de color blanc i microesferes de vidre, aplicada mecànicament mitjançant polvorització (DOS EUROS AMB SEIXANTA-SIS CÈNTIMS)	2,66 €

QUADRE DE PREUS NÚMERO 1

Pàg.: 7

NÚMERO	CODI	UA	DESCRIPCIÓ	PREU
P-47	PBA3-DXCU	m	Pintat sobre paviment de marca vial longitudinal discontinua per a ús permanent i retrorreflectant en sec, amb humitat i amb pluja, tipus P-RR, de 50 cm d'amplària i 1/1 de relació pintat/no pintat, amb plàstic d'aplicació en fred de dos components de color blanc i microesferes de vidre, aplicada mecànicament mitjançant polvorització (DOS EUROS AMB TRES CÈNTIMS)	2,03 €
P-48	PR24-51BW	m2	Fresatge de terreny compacte a una fondària de 0,4 m, amb tractor sobre pneumàtics de 25,7 a 39,7 kW (35 a 54 CV) i equip de fresatge d'una amplària de treball de 2 a 2,99 m, per a un pendent del 12 al 25 % (ZERO EUROS AMB QUARANTA-DOS CÈNTIMS)	0,42 €
P-49	PR36-8RUJ	m3	Terra vegetal de jardineria de categoria mitja, amb una conductivitat elèctrica menor d'1,2 dS/m, segons NTJ 07A, subministrada en sacs de 0,8 m3 i escampada amb mitjans manuals (CENT DOS EUROS AMB VINT-I-UN CÈNTIMS)	102,21 €
P-50	PR4DK-93IY	u	Subministrament d'Hedera helix d'alçària de 80 a 100 cm, en contenidor de 3 l (TRES EUROS AMB VUITANTA-QUATRE CÈNTIMS)	3,84 €
P-51	PR64-F15U	u	Plantació en massa de planta de petit port en alvèol forestal, en terreny prèviament preparat, en un pendent inferior al 35 %, i amb primer reg (ZERO EUROS AMB CINQUANTA-NOU CÈNTIMS)	0,59 €
P-52	PRA1-DOEP	m2	Hidrosembra de barreja de llavors per a gespa tipus Standard C4 segons NTJ 07N, amb una dosificació de 10 g/m2, aigua, mulch de fibra vegetal a base de palla picada i fibra curta de cel·lulosa (200g/m2), adob organo-mineral d'alliberament lent, bioactivador microbià i estabilitzador sintètic de base acrílica, en una superfície de 2000 a 5000 m2 (ZERO EUROS AMB SEIXANTA-VUIT CÈNTIMS)	0,68 €

Badalona, juliol de 2020

ADEMÀ CANELA COMELLA ARQUITECTES ASSOCIATS, S.L.P

Oriol Ademà / Alfons Canela / Javier Comella
Arquitectes

QUADRE DE PREUS NÚMERO 2

Pàg.: 1

NÚMERO	CODI	UA	DESCRIPCIÓ	PREU
F21DHG1R	u		Extracció de tapa de registre de serveis	5,00 €
			Sense descomposició	5,00000 €
F21DQGJ2	u		Demolició de tot tipus d'embornal, reblert de forat, obturació escomesa clavegueram, reposició paviment segons detalls plànols, totalment acabat i en servei, incloent transport de runa i taxes a abocador autoritzat, i deposició de reixa a magatzem municipal	100,00 €
			Sense descomposició	100,00000 €
F21QU030	u		Desmuntatge de bàcul o columna de qualsevol alçària, d'un o dos braços, inclòs base de formigó i desconnexió de la xarxa elèctrica, amb mitjans manuals i mecànics, extracció de dau de fonamentació i reblert compactat del clot, càrrega de runes i materials i transport a abocador autoritzat incloent cànon abocament o magatzem municipal	213,22 €
B2RA36C0	m3		Disposició controlada a monodipòsit sense bàscula, de runa	13,21000 €
			Altres conceptes	200,01000 €
F21QXR01	u		Formació de cata manual per localització de serveis, de dimensions 3,5x1,0x1,0 de fondària, retirada de productes i cobriment provisional	200,00 €
			Sense descomposició	200,00000 €
FD7Z0130	u		Connexió a pou o tub de clavegueram existent a eix de calçada, inclou tall amb disc del paviment asfàltic a demolir, demolició de paviment de vorera i paviment asfàltic existent, excavació manual i/o mecànica, rebliment, base de formigó i paviment de panot a vorera, i base de tot-ú i paviment asfàltic a calçada. Tot inclòs completament acabat, incloent senyalització específica de seguretat viària.	495,00 €
BD7Z0130	u		Connexió a pou o tub de clavegueram existent a eix de calçada, inclou tall amb disc del paviment asfàltic a demolir, demolició de paviment de vorera i paviment asfàltic existent, excavació manual i/o mecànica, rebliment, base de formigó i paviment de panot a vorera, i base de tot-ú i paviment asfàltic a calçada. Tot completament acabat	450,00000 €
			Altres conceptes	45,00000 €
FDK262G7	u		Pericó de registre de formigó prefabricat sense fons de 70x70x80 cm, per a instal·lacions de serveis, col·locat sobre solera de formigó HM-20/B/40/I de 15 cm de gruix i reblert lateral amb terra de la mateixa excavació	0,00 €
			Sense descomposició	0,00000 €
FR64SEG1	pa		Seguretat i salut durant l'execució de l'obra de l'àmbit 1	6.029,66 €
			Sense descomposició	6.029,66000 €
FR64SEG2	pa		Seguretat i salut durant l'execució de l'obra de l'àmbit 2	1.826,55 €
			Sense descomposició	1.826,55000 €
FR64SEGU	pa		Seguretat i salut durant l'execució de l'obra de l'àmbit 3	353,00 €
			Sense descomposició	353,00000 €
G981LG4F	m		Gual recta per vianants de peces de pedra granítica serrada mecànicament i flamejada, de 120 cm d'amplada, formada per quatre peces de 40x40x23 cm i dues de 40x40x15 cm amb les cares flamejades i lloses de rampa de 40x121,8x8 cm, amb la cara superior flamejada, entregat a nivell amb la vorera i la calçada i una pendent màxima del 12 %, segons detalls plànols, col·locada sobre base de formigó HM-20/P/40/I de 20 a 25 cm d'alçària i rejuntat amb morter mixt 1:2:10 amb pòrtland amb filler calçari, elaborat amb formigonera de 165 l inclòs p.p. de forats per a papereres i semàfor,	193,49 €
B981PG4F	m		Gual recta per vianants de peces de pedra granítica serrada mecànicament i flamejada, de 120 cm d'amplada, formada per quatre peces de 40x40x23 cm i dues de 40x40x15 cm amb les cares flamejades i lloses de rampa de 40x121,8x8 cm, amb la cara superior flamejada, entregat a nivell amb la vorera i la calçada i una pendent màxima del 12 %	126,27000 €
B064300B	m3		Formigó HM-20/B/20/I de consistència tova, grandària màxima del granulat 20 mm, amb >= 200 kg/m3 de ciment, apte per a classe d'exposició I	6,74400 €

QUADRE DE PREUS NÚMERO 2

Pàg.: 2

NÚMERO	CODI	UA	DESCRIPCIÓ	PREU
B0710150	t		Morter per a ram de paleta, classe M 5 (5 N/mm2), en sacs, de designació (G) segons norma UNE-EN 998-2	0,61248 €
			Altres conceptes	59,86352 €
P2R2-EU6R	m3		Deposició controlada en centre de selecció i transferència de residus barrejats no perillosos amb una densitat 0,17 t/m3, procedents de construcció o demolició, amb codi 170904 segons la Llista Europea de Residus (ORDEN MAM/304/2002)	16,27 €
B2RA-28TP	t		Deposició controlada en centre de selecció i transferència de residus barrejats no perillosos amb una densitat 0,17 t/m3, procedents de construcció o demolició, amb codi 170904 segons la Llista Europea de Residus (ORDEN MAM/304/2002)	14,79000 €
			Altres conceptes	1,48000 €
P2R2-EU6Z	m3		Deposició controlada en centre de selecció i transferència de residus barrejats no perillosos amb una densitat 0,43 t/m3, procedents de construcció o demolició, amb codi 170904 segons la Llista Europea de Residus (ORDEN MAM/304/2002)	41,15 €
B2RA-28TQ	t		Deposició controlada en centre de selecció i transferència de residus barrejats no perillosos amb una densitat 0,43 t/m3, procedents de construcció o demolició, amb codi 170904 segons la Llista Europea de Residus (ORDEN MAM/304/2002)	37,41000 €
			Altres conceptes	3,74000 €
P2R2-EU75	m3		Deposició controlada en centre de selecció i transferència de residus de vidre inerts amb una densitat 0,7 t/m3, procedents de construcció o demolició, amb codi 170202 segons la Llista Europea de Residus (ORDEN MAM/304/2002)	0,00 €
B2RA-28TV	t		Deposició controlada en centre de selecció i transferència de residus de vidre inerts amb una densitat 0,7 t/m3, procedents de construcció o demolició, amb codi 170202 segons la Llista Europea de Residus (ORDEN MAM/304/2002)	0,00000 €
			Altres conceptes	0,00000 €
P2R2-EU77	m3		Deposició controlada en centre de reciclatge de residus ceràmics inerts amb una densitat 0,8 t/m3, procedents de construcció o demolició, amb codi 170103 segons la Llista Europea de Residus (ORDEN MAM/304/2002)	8,80 €
B2RA-28TM	t		Deposició controlada en centre de reciclatge de residus ceràmics inerts amb una densitat 0,8 t/m3, procedents de construcció o demolició, amb codi 170103 segons la Llista Europea de Residus (ORDEN MAM/304/2002)	8,00000 €
			Altres conceptes	0,80000 €
P6181-4VO1	m2		Recrescut tanca existent de delimitació de finca, consistent en: - Perforacions a mur de formigó, diàmetre 20 mm - Connectors D 12 mm, longitud 100 cm (10 ut/m2) - Tac químic de resina 2 components (10 ut/m2) - Encofrat metàl·lic vist, a dues cares, incloent junts (2,40 m2/m2) - Acer B-500S, 10 D.12 mm armat vertical cada ml i 10 D.10 mm d'armat horitzontal cada ml (12 kg/m2) - Formigonat HA-25/N/20/IIa (0,30 m3/m2)	164,00 €
			Sense descomposició	164,00000 €
P6181-4VO2	m		Formació de jardineria lineal al peu de tanca de delimitació del recinte, consistent en: - Tall al disc de paviment de panot i solera de formigó de 15 cm de penetració (1 ml/ml) - Demolició de 50 cm d'amplada de vorera de panot i base de formigó amb martell compressor i retirada de runes a abocador (1ml/ml) - Vorada tipus tauló de 20x8 cm, incloent rasa de fonamentació i fonament de formigó (1ml/ml) - Refinat i compactació (0,5 m2/ml) - Subministrament i col·locació de terra vegetal de jardineria (0,15 m3/ml) - Filat de filferro D. 2 mm, col·locat mecànicament cada 50 cm en horitzontal, sobre mur de formigó (3,33 ml/ml) - Subministrament i plantació heura "hedera helix" de 60 cm de longitud (4 ut/ml)	49,00 €
			Sense descomposició	49,00000 €
P938-DFU8	m3		Base de tot-u artificial, amb estesa i piconatge del material al 98% del PM	27,27 €

QUADRE DE PREUS NÚMERO 2

Pàg.: 3

NÚMERO	CODI	UA	DESCRIPCIÓ	PREU
	B03F-05NW	m3	Tot-u artificial	17,79050 €
	B011-05ME	m3	Aigua	0,08150 €
			Altres conceptes	9,39800 €
	P9E1-DN0Z	m2	Paviment de panot per a pas de vianants de color amb tacs de 20x20x4 cm, col·locat a truc de maceta amb morter mixt 1:0,5:4 i beurada de color amb ciment blanc de ram de paleta	44,44 €
	B055-065W	t	Ciment blanc de ram de paleta BL 22,5 X segons UNE 80305, en sacs	0,49650 €
	B011-05ME	m3	Aigua	0,00163 €
	B083-06UD	kg	Colorant en pols per a formigó	0,80580 €
	B9E1-0HP8	m2	Panot de color amb tacs de 20x20x4 cm, per a pas de vianants	11,48520 €
			Altres conceptes	31,65087 €
	P9G6-4XOJ	m3	Paviment de formigó HM-30/B/20/I+I+F, amb acabat remolinat mecànic	32,84 €
	B06E-12K6	m3	Formigó HM-30/B/20/I+I+F de consistència tova, grandària màxima del granulat 20 mm, amb >= 300 kg/m3 de ciment, apte per a classe d'exposició I+I+F	17,45123 €
			Altres conceptes	15,38877 €
	PD50-4816	u	Bastiment i reixa de fosa dúctil, abatible i amb tanca, per a embornal, de 755x300x40 mm, classe C250 segons norma UNE-EN 124 i 12 dm2 de superfície d'absorció, col·locat amb morter	97,35 €
	BD50-1KLM	u	Bastiment i reixa de fosa dúctil, abatible i amb tanca, per a embornal, de 755x300x40 mm classe C250 segons norma UNE-EN 124 i 12 dm2 de superfície d'absorció	68,08000 €
	B07L-1PYA	t	Mortor per a ram de paleta, classe M 5 (5 N/mm2), a granel, de designació (G) segons norma UNE-EN 998-2	1,24960 €
			Altres conceptes	28,02040 €
	PD55-E3NL	u	Caixa per a embornal de 70x30x85 cm, amb parets de 10 cm de gruix de formigó HM-20/P/20/I sobre solera de 10 cm de formigó HM-20/P/20/I	74,06 €
	B0DZ1-0ZLZ	l	Desencofrant	1,40560 €
	B06E-12C5	m3	Formigó HM-20/P/20/I de consistència plàstica, grandària màxima del granulat 20 mm, amb >= 200 kg/m3 de ciment, apte per a classe d'exposició I	16,71886 €
	B0DF8-0FFB	u	Motlle metàl·lic per a encofrat de caixa d'embornal de 70x30x85 cm, per a 150 usos	1,28896 €
			Altres conceptes	54,64658 €
	PHM2-DBE	u	Transport a obra des de magatzem municipal i col·locació de columna existent, col·locada sobre dau de formigó HM-20/B/20/I de 1,1x1,1x1,0 m, piqueta de connexió a terra d'acer, amb recobriments de coure 300 µm de gruix, de 2500 mm llargària de 18.3 mm de diàmetre, clavada a terra, incloent cablejat interior i connexió a xarxa. Totalment instal·lada i en funcionament	236,84 €
	BGD14420	u	Piqueta de connexió a terra d'acer i recobriments de coure, de 2500 mm de llargària, de 18.3 mm de diàmetre, de 300 µm	20,56000 €
	BHW8-06IY	u	Part proporcional d'accessoris per a columnes	40,05000 €
	B06E-12CD	m3	Formigó HM-20/P/40/I de consistència plàstica, grandària màxima del granulat 40 mm, amb >= 200 kg/m3 de ciment, apte per a classe d'exposició I	79,12170 €
			Altres conceptes	97,10830 €
P-1	F21DHG2R	u	Extracció, anivellament i nova col·locació de tapa de registre de serveis	25,00 €
			Sense descomposició	25,00000 €
P-2	F2225632	m3	Excavació de rasa en presència de serveis fins a 2 m de fondària, en terreny de trànsit (SPT >50), realitzada amb retroexcavadora i càrrega directa sobre camió	12,12 €
			Altres conceptes	12,12000 €

QUADRE DE PREUS NÚMERO 2

Pàg.: 4

NÚMERO	CODI	UA	DESCRIPCIÓ	PREU
P-3	F227500A	m2	Repàs i piconatge de sòl de rasa, amb compactació del 90% PM	1,62 €
			Altres conceptes	1,62000 €
P-4	F2285D0F	m3	Rebliment i piconatge de rasa d'amplària fins a 0,6 m, amb material seleccionat de la pròpia excavació, en tongades de gruix més de 25 i fins a 50 cm, utilitzant picó vibrant, amb compactació del 95 % PM	10,04 €
			Altres conceptes	10,04000 €
P-5	FDGZU010	m	Banda contínua de plàstic de color, de 40 cm d'amplària, col·locada al llarg de la rasa a 20 cm per sobre de la canonada, per a malla senyalitzadora	0,35 €
	BDGZU010	m	Banda contínua de plàstic de color, de 40 cm d'amplària	0,11220 €
			Altres conceptes	0,23780 €
P-6	FDK262J7	u	Pericó de registre de formigó prefabricat sense fons de 70x70x50 cm, per a instal·lacions de serveis, col·locat sobre solera de formigó HM-20/B/40/I de 15 cm de gruix i reblert lateral amb terra de la mateixa excavació	116,29 €
	BDK214J5	u	Pericó de registre de formigó prefabricat sense fons de 70x70x50 cm, per a instal·lacions de serveis	46,55000 €
	B064500B	m3	Formigó HM-20/B/40/I de consistència tova, grandària màxima del granulat 40 mm, amb >= 200 kg/m3 de ciment, apte per a classe d'exposició I	6,37617 €
			Altres conceptes	63,36383 €
P-7	FDKZHL4	u	Bastiment i tapa quadrada de fosa dúctil, per a pericó de serveis, tipus papallona, recolzada, pas lliure de 700x700 mm i classe D400 segons norma UNE-EN 124, col·locat amb morter	273,95 €
	B0710150	t	Mortor per a ram de paleta, classe M 5 (5 N/mm2), en sacs, de designació (G) segons norma UNE-EN 998-2	0,15312 €
	BDKZHL0	u	Bastiment quadrat i tapa quadrada de fosa dúctil per a pericó de serveis, recolzada, pas lliure de 700x700 mm i classe D400 segons norma UNE-EN 124	233,08000 €
			Altres conceptes	40,71688 €
P-8	GD571110	m	Cuneta profunda triangular d'1,00 m d'amplària i 0,33 m de fondària, amb un revestiment mínim de 10 cm de formigó de 20 N/mm2 de resistència característica a compressió, inclòs excavació de terreny no classificat, refinat i càrrega dels materials resultants	13,19 €
	B064300C	m3	Formigó HM-20/P/20/I de consistència plàstica, grandària màxima del granulat 20 mm, amb >= 200 kg/m3 de ciment, apte per a classe d'exposició I	6,66510 €
	B0A14200	kg	Filferro recuit de diàmetre 1.3 mm	0,02310 €
	B0D21030	m	Tauló de fusta de pi per a 10 usos	0,20010 €
	B0DZA000	l	Desencofrant	0,04740 €
	B0A31000	kg	Clau acer	0,05850 €
			Altres conceptes	6,19580 €
P-9	GDG5U477	m	Canalització amb quatre tubs rígids corrugats de polietilè de 75 mm de diàmetre nominal, de doble capa, i dau de recobriments de 30x30 cm amb formigó HM-20/P/20/I	12,18 €
	BG22TF10	m	Tub corballe corrugat de polietilè, de doble capa, llisa la interior i corrugada l'exterior, de 75 mm de diàmetre nominal, aïllant i no propagador de la flama, resistència a l'impacte de 20 J, resistència a compressió de 450 N, per a canalitzacions soterrades	5,92200 €
	B064300C	m3	Formigó HM-20/P/20/I de consistència plàstica, grandària màxima del granulat 20 mm, amb >= 200 kg/m3 de ciment, apte per a classe d'exposició I	4,61430 €
			Altres conceptes	1,64370 €
P-10	P060-01ZN	u	Mostreig, realització de con d'Abrams, elaboració de les provetes, cura, recapçament i assaig a compressió d'una sèrie de cinc provetes cilíndriques de 15x30 cm, segons la norma UNE-EN 12390-1, UNE-EN 12390-2, UNE-EN 12390-3, UNE-EN 12350-1 i UNE-EN 12350-2	109,19 €
	BV210-01PF	u	Mostreig, realització de con d'Abrams, elaboració de les provetes, cura, recapçament i assaig a compressió d'una sèrie de cinc provetes cilíndriques de 15x30 cm, segons la norma UNE-EN 12390-1, UNE-EN 12390-2, UNE-EN 12390-3, UNE-EN 12350-1 i UNE-EN 12350-2	99,26000 €

QUADRE DE PREUS NÚMERO 2

Pàg.: 5

NÚMERO	CODI	UA	DESCRIPCIÓ	PREU
			Altres conceptes	9,93000 €
P-11	P2145-4RS0	m2	Arrencada de reixa metàl·lica amb mitjans manuals i càrrega manual sobre camió o contenidor	7,54 €
			Altres conceptes	7,54000 €
P-12	P2146-DJ4B	m2	Demolició de paviment de panots col·locats sobre formigó, de fins a 15 cm de gruix i fins a 2 m d'amplària amb retroexcavadora amb martell trencador i càrrega sobre camió	6,45 €
			Altres conceptes	6,45000 €
P-13	P2147-DJ5Q	m	Demolició de rigola de panots col·locats sobre formigó, amb martell trencador muntat sobre retroexcavadora i càrrega mecànica sobre camió	4,46 €
			Altres conceptes	4,46000 €
P-14	P2148-49LD	m	Demolició de vorada col·locada sobre terra, amb mitjans mecànics i càrrega sobre camió	1,34 €
			Altres conceptes	1,34000 €
P-15	P214R-8GX	m2	Enderroc de paret de formigó de 30 cm de gruix, amb retroexcavadora mitjana i càrrega mecànica i manual de runes sobre camió	3,17 €
			Altres conceptes	3,17000 €
P-16	P214S-73G4	m	Enderroc de reixat metàl·lic de 2 a 4 m d'alçària, com a màxim, i enderroc de daus de formigó, a mà i amb compressor i càrrega manual i mecànica de runa sobre camió o contenidor	5,54 €
			Altres conceptes	5,54000 €
P-17	P214W-FEM	m	Tall en paviment de mescla bituminosa o panot de 15 cm de fondària com a mínim, amb màquina tallajunts amb disc de diamant, per a delimitar la zona a demolir	5,60 €
			Altres conceptes	5,60000 €
P-18	P2217-55T8	m3	Excavació per a rebaix en terreny compacte (SPT 20-50), realitzada amb pala excavadora i càrrega directa sobre camió	3,60 €
			Altres conceptes	3,60000 €
P-19	P2241-52SN	m2	Repàs i piconatge de caixa de paviment, amb compactació del 95% PM	1,48 €
			Altres conceptes	1,48000 €
P-20	P2242-53CC	m2	Acabat i allisada de talussos, amb mitjans mecànics	1,89 €
			Altres conceptes	1,89000 €
P-21	P22D1-DGO	m2	Neteja i esbrossada del terreny realitzada amb pala carregadora i càrrega mecànica sobre camió	0,15 €
			Altres conceptes	0,15000 €
P-22	P240-DYPD	m3	Càrrega amb mitjans mecànics i transport de terres a instal·lació autoritzada de gestió de residus, amb camió de 12 t, amb un recorregut de més de 5 i fins a 10 km	6,67 €
			Altres conceptes	6,67000 €
P-23	P2R2-EU6N	m3	Deposició controlada en centre de selecció i transferència de residus de plàstic no perillosos amb una densitat 0,035 t/m3, procedents de construcció o demolició, amb codi 170203 segons la Llista Europea de Residus (ORDEN MAM/304/2002)	0,00 €
	B2RA-28TT	t	Deposició controlada en centre de selecció i transferència de residus de plàstic no perillosos amb una densitat 0,035 t/m3, procedents de construcció o demolició, amb codi 170203 segons la Llista Europea de Residus (ORDEN MAM/304/2002)	0,00000 €
			Altres conceptes	0,00000 €
P-24	P2R2-EU6P	m3	Deposició controlada en centre de selecció i transferència de residus de paper i cartró no perillosos amb una densitat 0,04 t/m3, procedents de construcció o demolició, amb codi 150101 segons la Llista Europea de Residus (ORDEN MAM/304/2002)	0,00 €

QUADRE DE PREUS NÚMERO 2

Pàg.: 6

NÚMERO	CODI	UA	DESCRIPCIÓ	PREU
	B2RA-28UK	t	Deposició controlada en centre de selecció i transferència de residus de paper i cartró no perillosos amb una densitat 0,04 t/m3, procedents de construcció o demolició, amb codi 150101 segons la Llista Europea de Residus (ORDEN MAM/304/2002)	0,00000 €
			Altres conceptes	0,00000 €
P-25	P2R2-EU6Q	m3	Deposició controlada en centre de reciclatge de residus barrejats no perillosos amb una densitat 0,17 t/m3, procedents de construcció o demolició, amb codi 170904 segons la Llista Europea de Residus (ORDEN MAM/304/2002)	16,27 €
	B2RA-28TO	t	Deposició controlada en centre de reciclatge de residus barrejats no perillosos amb una densitat 0,17 t/m3, procedents de construcció o demolició, amb codi 170904 segons la Llista Europea de Residus (ORDEN MAM/304/2002)	14,79000 €
			Altres conceptes	1,48000 €
P-26	P2R2-EU6V	m3	Deposició controlada en centre de selecció i transferència de residus de fusta no perillosos amb una densitat 0,19 t/m3, procedents de construcció o demolició, amb codi 170201 segons la Llista Europea de Residus (ORDEN MAM/304/2002)	9,41 €
	B2RA-28TL	t	Deposició controlada en centre de selecció i transferència de residus de fusta no perillosos amb una densitat 0,19 t/m3, procedents de construcció o demolició, amb codi 170201 segons la Llista Europea de Residus (ORDEN MAM/304/2002)	8,55000 €
			Altres conceptes	0,86000 €
P-27	P2R2-EU6X	m3	Deposició controlada en centre de selecció i transferència de residus de metalls barrejats no perillosos amb una densitat 0,2 t/m3, procedents de construcció o demolició, amb codi 170407 segons la Llista Europea de Residus (ORDEN MAM/304/2002)	-27,50 €
	B2RA-28UH	t	Deposició controlada en centre de selecció i transferència de residus de metalls barrejats no perillosos amb una densitat 0,2 t/m3, procedents de construcció o demolició, amb codi 170407 segons la Llista Europea de Residus (ORDEN MAM/304/2002)	-25,00000 €
			Altres conceptes	-2,50000 €
P-28	P2R2-EU73	m3	Deposició controlada en planta de compostatge de residus vegetals nets no perillosos amb una densitat 0,5 t/m3, procedents de poda o sega, amb codi 200201 segons la Llista Europea de Residus (ORDEN MAM/304/2002)	24,75 €
	B2RA-28U0	t	Deposició controlada en planta de compostatge de residus vegetals nets no perillosos amb una densitat 0,5 t/m3, procedents de poda o sega, amb codi 200201 segons la Llista Europea de Residus (ORDEN MAM/304/2002)	22,50000 €
			Altres conceptes	2,25000 €
P-29	P2R2-EU7K	m3	Deposició controlada en dipòsit autoritzat inclòs el cànon sobre la deposició controlada dels residus de la construcció, segons la LLEI 8/2008, de residus de terra inerts amb una densitat 1,6 t/m3, procedents d'excavació, amb codi 170504 segons la Llista Europea de Residus (ORDEN MAM/304/2002)	6,77 €
	B2RA-28V5	m3	Deposició controlada en dipòsit autoritzat inclòs el cànon sobre la deposició controlada dels residus de la construcció, segons la LLEI 8/2008, de residus de terra inerts amb una densitat 1,6 t/m3, procedents d'excavació, amb codi 170504 segons la Llista Europea de Residus (ORDEN MAM/304/2002)	6,15000 €
			Altres conceptes	0,62000 €
P-30	P2R5-DT1E	m3	Transport de residus a instal·lació autoritzada de gestió de residus, amb camió de 12 t i temps d'espera per a la càrrega a màquina, amb un recorregut de més de 5 i fins a 10 km	5,47 €
			Altres conceptes	5,47000 €
P-31	P6181-4VO3	m	Formació de mur de tanca similar a l'existent, incloent: - Excavació sabata. - Refinat i compactat. - Formigó neteja. - Armat B-500S en sabata. - Formigó sabata HA-25/B/20/IIa. - Armat de muret B-500A - Encofrat metàl·lic vist a 2 cares. - Formigonat muret HA/25/B/20/IIa. - Tanca de simple torsió tipus Rívica de 1,80 m d'alçada	280,00 €

QUADRE DE PREUS NÚMERO 2

Pàg.: 7

NÚMERO	CODI	UA	DESCRIPCIÓ	PREU
			Tot segons detalls plànols	
			Sense descomposició	280,00000 €
P-32	P92A-DX8F	m3	Subbase de tot-u artificial, amb estesa i piconatge del material al 98% del PM	27,27 €
	B011-05ME	m3	Aigua	0,08150 €
	B03F-05NW	m3	Tot-u artificial	17,79050 €
			Altres conceptes	9,39800 €
P-33	P931-3G6X	m3	Base de formigó HM-20/B/20/I, de consistència tova i grandària màxima del granulat 20 mm, abocat des de camió amb estesa i vibratge manual, amb acabat reglejat	85,61 €
	B06E-12D9	m3	Formigó HM-20/B/20/I de consistència tova, grandària màxima del granulat 20 mm, amb >= 200 kg/m3 de ciment, apte per a classe d'exposició I	64,09200 €
			Altres conceptes	21,51800 €
P-34	P93M-3G4E	m2	Solera de formigó HA-25/B/20/IIa, de consistència tova i grandària màxima del granulat 20 mm, de gruix 25 cm, abocat des de camió, incloent formació de gual deprimint	29,29 €
	B06E-11H5	m3	Formigó HA-25/B/20/IIa de consistència tova, grandària màxima del granulat 20 mm, amb >= 275 kg/m3 de ciment, apte per a classe d'exposició IIa	17,33490 €
			Altres conceptes	11,95510 €
P-35	P967-E9VP	m	Vorada recta de formigó, monocapa, amb secció normalitzada de calçada C3 de 28x17 cm segons UNE 127340, de classe climàtica B, classe resistent a l'abració H i classe resistent a flexió T (R-5 MPa) segons UNE-EN 1340, col·locada sobre base de formigó no estructural de 15 N/mm2 de resistència mínima a compressió i de 10 a 20 cm d'alçària, i rejuntada amb morter	26,58 €
	B07L-1PYA	t	Mortor per a ram de paleta, classe M 5 (5 N/mm2), a granel, de designació (G) segons norma UNE-EN 998-2	0,09997 €
	B069-2A9P	m3	Formigó d'ús no estructural de resistència a compressió 15 N/mm2, consistència plàstica i grandària màxima del granulat 40 mm, HNE-15/P/40	3,47193 €
	B962-0GR4	m	Vorada recta de formigó, monocapa, amb secció normalitzada de calçada C3 de 28x17 cm segons UNE 127340, de classe climàtica B, classe resistent a l'abració H i classe resistent a flexió T (R-5 MPa) segons UNE-EN 1340	4,24200 €
			Altres conceptes	18,76610 €
P-36	P967-E9VV	m	Vorada recta/corba de formigó, monocapa, amb secció normalitzada de calçada C7 de 22x20 cm segons UNE 127340, de classe climàtica B, classe resistent a l'abració H i classe resistent a flexió T (R-5 MPa) segons UNE-EN 1340, col·locada sobre base de formigó no estructural de 15 N/mm2 de resistència mínima a compressió i de 10 a 20 cm d'alçària, i rejuntada amb morter	25,78 €
	B962-0GR8	m	Vorada recta de formigó, monocapa, amb secció normalitzada de calçada C7 de 22x20 cm segons UNE 127340, de classe climàtica B, classe resistent a l'abració H i classe resistent a flexió T (R-5 MPa) segons UNE-EN 1340	3,78000 €
	B07L-1PYA	t	Mortor per a ram de paleta, classe M 5 (5 N/mm2), a granel, de designació (G) segons norma UNE-EN 998-2	0,13121 €
	B069-2A9P	m3	Formigó d'ús no estructural de resistència a compressió 15 N/mm2, consistència plàstica i grandària màxima del granulat 40 mm, HNE-15/P/40	3,79341 €
			Altres conceptes	18,07538 €
P-37	P971-FEKW	m3	Base per a rigola de formigó no estructural de 15 N/mm2 de resistència mínima a compressió, abocat des de camió i acabat reglejat	89,51 €
	B069-2A9P	m3	Formigó d'ús no estructural de resistència a compressió 15 N/mm2, consistència plàstica i grandària màxima del granulat 40 mm, HNE-15/P/40	64,29500 €
			Altres conceptes	25,21500 €
P-38	P977-DSX7	m	Rigola de 20 cm d'amplària amb peces de mortor de ciment de color blanc, de 20x20x8 cm, col·locades amb mortor i rejuntades amb beurada de ciment blanc	13,32 €

QUADRE DE PREUS NÚMERO 2

Pàg.: 8

NÚMERO	CODI	UA	DESCRIPCIÓ	PREU
	B055-065W	t	Ciment blanc de ram de paleta BL 22,5 X segons UNE 80305, en sacs	0,16016 €
	B07L-1PY6	t	Mortor per a ram de paleta, classe M 5 (5 N/mm2), en sacs, de designació (G) segons norma UNE-EN 998-2	0,43016 €
	B971-0GUG	u	Peça de mortor de ciment color blanc, de 20x20x8 cm, per a rigoles	4,74700 €
			Altres conceptes	7,98268 €
P-39	P9E1-DMW	m2	Paviment de panot per a vorera gris de 20x20x4 cm, classe 1a, preu alt, col·locat a truc de maceta amb mortor mixt 1:0,5:4 i beurada de ciment pòrtland	37,80 €
	B055-067M	t	Ciment pòrtland amb filler calcarí CEM II/B-L 32,5 R segons UNE-EN 197-1, en sacs	0,32023 €
	B011-05ME	m3	Aigua	0,00163 €
	B9E2-0HOR	m2	Panot gris de 20x20x4 cm, classe 1a, preu alt	6,42600 €
			Altres conceptes	31,05214 €
P-40	P9E1-DMW	m2	Paviment de panot per a vorera gris ratllat de 20x20x4 cm, classe 1a, preu alt, col·locat a truc de maceta amb mortor mixt 1:0,5:4 i beurada de ciment pòrtland	44,52 €
	B055-067M	t	Ciment pòrtland amb filler calcarí CEM II/B-L 32,5 R segons UNE-EN 197-1, en sacs	0,32023 €
	B011-05ME	m3	Aigua	0,00163 €
			Altres conceptes	44,19814 €
P-41	P9E1-V040	m2	Paviment de panot per a vorera gris de 20x20x8 cm, classe 1a, preu alt, col·locat a truc de maceta amb mortor mixt 1:0,5:4 i beurada de ciment pòrtland	48,15 €
	B011-05ME	m3	Aigua	0,00163 €
	E9E2-V040	m2	Panot gris de 20x20x8 cm, classe 1a, preu alt	15,84060 €
	B055-067M	t	Ciment pòrtland amb filler calcarí CEM II/B-L 32,5 R segons UNE-EN 197-1, en sacs	0,32023 €
			Altres conceptes	31,98754 €
P-42	PBA2-FIHV	m2	Pintat sobre paviment de marca vial superficial per a ús permanent i retrorreflectant en sec, amb humitat i amb pluja, tipus P-RR, amb plàstic d'aplicació en fred de dos components de color blanc i microesferes de vidre, aplicada amb màquina d'accionament manual	8,66 €
	BBA1-2XWR	kg	Plàstic d'aplicació en fred de dos components de color blanc, per a marques vials	3,16200 €
	BBA0-0SD5	kg	Microesferes de vidre per a marques vials retrorreflectants en sec, amb humitat i amb pluja	0,63000 €
			Altres conceptes	4,86800 €
P-43	PBA2-OC01	u	Obra civil per a ampliació i modificació semafòrica de la intersecció Torrent de Vallmajor amb C/ Almogàvers consistent en: - Senyalització de seguretat vial provisional d'obres - Demolicions de paviments - Canalitzacions amb obertura de rases, formació de prismes 4PE110 formigonats i reblliment de rases - Arquetes 70x70x80 amb tapes 70x70 D400 en creuaments de calçada - Arquetes 40x40x60 cm amb tapes 40x40 D400 al peu de les columnes - Connexions a arquetes i Quadre de Control existents. - Fonamentació per a noves columnes - Reposicions de paviments	24.000,00 €
			Sense descomposició	24.000,00000 €
P-44	PBA2-OC02	u	Obra mecànica per a ampliació i modificació semafòrica de la intersecció Torrent de Vallmajor amb C/ Almogàvers, segons Estudi de Mobilitat, consistent en: - Subministrament i col·locació de noves columnes semafòriques model Ajuntament - Subministrament i instal·lació de grups semafòrics per a vianants i vehicles, incloent mòduls acústics - Subministrament i instal·lació de nous mòduls de control, incloent tot el cablejat necessari per a la nova instal·lació (semàfors nova línia detenció C/ Almogàvers accionat a demanda del bus sortint).	30.000,00 €

QUADRE DE PREUS NÚMERO 2

Pàg.: 9

NÚMERO	CODI	UA	DESCRIPCIÓ	PREU
			Sense descomposició	30.000,00000 €
P-45	PBA3-DXJ9	m	Pintat sobre paviment de marca vial longitudinal contínua per a ús permanent i retrorreflectant en sec, amb humitat i amb pluja, tipus P-RR, de 10 cm d'amplària, amb plàstic d'aplicació en fred de dos components de color blanc i microesferes de vidre, aplicada mecànicament mitjançant polvorització	0,82 €
	BBA0-OSD5	kg	Microesferes de vidre per a marques vials retrorreflectants en sec, amb humitat i amb pluja	0,06426 €
	BBA1-2XWR	kg	Plàstic d'aplicació en fred de dos components de color blanc, per a marques vials	0,31620 €
			Altres conceptes	0,43954 €
P-45	PBA3-DXQ5	m	Pintat sobre paviment de marca vial longitudinal contínua per a ús permanent i retrorreflectant en sec, amb humitat i amb pluja, tipus P-RR, de 40 cm d'amplària, amb plàstic d'aplicació en fred de dos components de color blanc i microesferes de vidre, aplicada mecànicament mitjançant polvorització	2,66 €
	BBA0-OSD5	kg	Microesferes de vidre per a marques vials retrorreflectants en sec, amb humitat i amb pluja	0,25704 €
	BBA1-2XWR	kg	Plàstic d'aplicació en fred de dos components de color blanc, per a marques vials	1,26480 €
			Altres conceptes	1,13816 €
P-47	PBA3-DXQU	m	Pintat sobre paviment de marca vial longitudinal discontinua per a ús permanent i retrorreflectant en sec, amb humitat i amb pluja, tipus P-RR, de 50 cm d'amplària i 1/1 de relació pintat/no pintat, amb plàstic d'aplicació en fred de dos components de color blanc i microesferes de vidre, aplicada mecànicament mitjançant polvorització	2,03 €
	BBA0-OSD5	kg	Microesferes de vidre per a marques vials retrorreflectants en sec, amb humitat i amb pluja	0,16065 €
	BBA1-2XWR	kg	Plàstic d'aplicació en fred de dos components de color blanc, per a marques vials	0,79050 €
			Altres conceptes	1,07885 €
P-48	PR24-51BW	m2	Fresatge de terreny compacte a una fondària de 0,4 m, amb tractor sobre pneumàtics de 25,7 a 39,7 kW (35 a 54 CV) i equip de fresatge d'una amplària de treball de 2 a 2,99 m, per a un pendent del 12 al 25 %	0,42 €
			Altres conceptes	0,42000 €
P-49	PR36-8RUU	m3	Terra vegetal de jardineria de categoria mitja, amb una conductivitat elèctrica menor d'1,2 dS/m, segons NTJ 07A, subministrada en sacs de 0,8 m3 i escampada amb mitjans manuals	102,21 €
	BR3D-21GH	m3	Terra vegetal de jardineria de categoria mitja, amb una conductivitat elèctrica menor d'1,2 dS/m, segons NTJ 07A, subministrada en sacs de 0,8 m3	42,20689 €
			Altres conceptes	60,00311 €
P-50	PR4DK-93IY	u	Subministrament d'Hedera helix d'alçària de 80 a 100 cm, en contenidor de 3 l	3,84 €
	BR4DK-25PB	u	Hedera helix d'alçària de 80 a 100 cm, en contenidor de 3 l	3,49000 €
			Altres conceptes	0,35000 €
P-51	PR64-F15U	u	Plantació en massa de planta de petit port en alvèol forestal, en terreny prèviament preparat, en un pendent inferior al 35 %, i amb primer reg	0,59 €
	B011-05ME	m3	Aigua	0,00815 €
			Altres conceptes	0,58185 €
P-52	PRA1-DOEP	m2	Hidrosembra de barreja de llavors per a gespa tipus Standard C4 segons NTJ 07N, amb una dosificació de 10 g/m2, aigua, mulch de fibra vegetal a base de palla picada i fibra curta de cel·lulosa (200g/m2), adob organo-mineral d'alliberament lent, bioactivador microbià i estabilitzador sintètic de base acrílica, en una superfície de 2000 a 5000 m2	0,68 €
	BR31-132Q	kg	Bioactivador microbià	0,03260 €
	BR34-0XRE	kg	Encoixinament protector per a hidrosembres de fibra semicorta	0,09200 €
	BR37-0WNZ	kg	Estabilitzant sintètic de base acrílica	0,16420 €

QUADRE DE PREUS NÚMERO 2

Pàg.: 10

NÚMERO	CODI	UA	DESCRIPCIÓ	PREU
	BR4U0-21GY	kg	Barreja de llavors per a gespa tipus Standard C4, segons NTJ 07N	0,02390 €
	B011-05ME	m3	Aigua	0,00163 €
	BR30-0XRF	kg	Adob mineral sòlid de fons, d'alliberament lent	0,07830 €
			Altres conceptes	0,28737 €

Badalona, juliol de 2020

ADEMÀ CANELA COMELLA ARQUITECTES ASSOCIATS, S.L.P

Oriol Ademà / Alfons Canela / Javier Comella
 Arquitectes

PRESSUPOST

Pàg.: 1

NUM. CODI	UA	DESCRIPCIÓ	PREU	AMIDAMENT	IMPORT	
1	P214W-FEMG	m	Tall en paviment de mescla bituminosa o panot de 15 cm de fondària com a mínim, amb màquina tallajunts amb disc de diamant, per a delimitar la zona a demolir (P - 17)	5,60	72,100	403,76
2	P2148-49LD	m	Demolició de vorada col·locada sobre terra, amb mitjans mecànics i càrrega sobre camió (P - 14)	1,34	63,100	84,55
3	P2147-DJ5Q	m	Demolició de rigola de panots col·locats sobre formigó, amb martell trencador muntat sobre retroexcavadora i càrrega mecànica sobre camió (P - 13)	4,46	63,100	281,43
4	P2146-DJ4B	m2	Demolició de paviment de panots col·locats sobre formigó, de fins a 15 cm de gruix i fins a 2 m d'amplària amb retroexcavadora amb martell trencador i càrrega sobre camió (P - 12)	6,45	142,650	920,09
5	P214S-73G4	m	Enderroc de reixat metàl·lic de 2 a 4 m d'alçària, com a màxim, i enderroc de daus de formigó, a mà i amb compressor i càrrega manual i mecànica de runa sobre camió o contenidor (P - 16)	5,54	96,000	531,84
6	P214R-8GX2	m2	Enderroc de paret de formigó de 30 cm de gruix, amb retroexcavadora mitjana i càrrega mecànica i manual de runes sobre camió (P - 15)	3,17	23,200	73,54
7	P2145-4RS0	m2	Arrencada de reixa metàl·lica amb mitjans manuals i càrrega manual sobre camió o contenidor (P - 11)	7,54	58,000	437,32
8	F21DHG2R	u	Extracció, anivellament i nova col·locació de tapa de registre de serveis (P - 1)	25,00	5,000	125,00

TOTAL Capítols 01.01.01 2.857,53

Obra	01	Pressupost 1329
Àmbits	01	ÀMBIT 1
Capítols	02	MOVIMENTS DE TERRES

NUM. CODI	UA	DESCRIPCIÓ	PREU	AMIDAMENT	IMPORT	
1	P22D1-DGOU	m2	Neteja i esbrossada del terreny realitzada amb pala carregadora i càrrega mecànica sobre camió (P - 21)	0,15	910,000	136,50
2	P2217-55T8	m3	Excavació per a rebaix en terreny compacte (SPT 20-50), realitzada amb pala excavadora i càrrega directa sobre camió (P - 18)	3,60	460,860	1.659,10
3	P2242-53CC	m2	Acabat i allisada de talussos, amb mitjans mecànics (P - 20)	1,89	959,000	1.812,51
4	P2241-52SN	m2	Repàs i piconatge de caixa de paviment, amb compactació del 95% PM (P - 19)	1,48	478,100	707,59

TOTAL Capítols 01.01.02 4.315,70

Obra	01	Pressupost 1329
Àmbits	01	ÀMBIT 1
Capítols	03	PAVIMENTACIÓ

NUM. CODI	UA	DESCRIPCIÓ	PREU	AMIDAMENT	IMPORT	
1	P92A-DX8F	m3	Subbase de tot-u artificial, amb estesa i piconatge del material al 98% del PM (P - 32)	27,27	79,780	2.175,60
2	P931-3G6X	m3	Base de formigó HM-20/B/20/I, de consistència tova i grandària màxima del granulat 20 mm, abocat des de camió amb estesa i vibratge manual, amb acabat reglejat (P - 33)	85,61	25,785	2.207,45

EUR

PRESSUPOST

Pàg.: 2

NUM. CODI	UA	DESCRIPCIÓ	PREU	AMIDAMENT	IMPORT	
3	P9E1-DMWM	m2	Paviment de panot per a vorera gris de 20x20x4 cm, classe 1a, preu alt, col·locat a truc de maceta amb morter mixt 1:0,5:4 i beurada de ciment portland (P - 39)	37,80	171,900	6.497,82
4	P93M-3G4E	m2	Solera de formigó HA-25/B/20/IIa, de consistència tova i grandària màxima del granulat 20 mm, de gruix 25 cm, abocat des de camió, incloent formació de gual deprimit (P - 34)	29,29	227,000	6.648,83
5	P9E1-V040	m2	Paviment de panot per a vorera gris de 20x20x8 cm, classe 1a, preu alt, col·locat a truc de maceta amb morter mixt 1:0,5:4 i beurada de ciment portland (P - 41)	48,15	227,000	10.930,05
6	P9E1-DMWP	m2	Paviment de panot per a vorera gris ratllat de 20x20x4 cm, classe 1a, preu alt, col·locat a truc de maceta amb morter mixt 1:0,5:4 i beurada de ciment portland (P - 40)	44,52	0,800	35,62
7	P971-FEKW	m3	Base per a rigola de formigó no estructural de 15 N/mm2 de resistència mínima a compressió, abocat des de camió i acabat reglejat (P - 37)	89,51	3,786	338,88
8	P977-DSX7	m	Rigola de 20 cm d'amplària amb peces de morter de ciment de color blanc, de 20x20x8 cm, col·locades amb morter i rejuntades amb beurada de ciment blanc (P - 38)	13,32	63,100	840,49
9	P967-E9VP	m	Vorada recta de formigó, monocapa, amb secció normalitzada de calçada C3 de 28x17 cm segons UNE 127340, de classe climàtica B, classe resistent a l'abradió H i classe resistent a flexió T (R-5 MPa) segons UNE-EN 1340, col·locada sobre base de formigó no estructural de 15 N/mm2 de resistència mínima a compressió i de 10 a 20 cm d'alçària, i rejuntada amb morter (P - 35)	26,58	34,100	906,38

TOTAL Capítols 01.01.03 30.581,12

Obra	01	Pressupost 1329
Àmbits	01	ÀMBIT 1
Capítols	04	SENYALITZACIÓ I SEMAFORITZACIÓ

NUM. CODI	UA	DESCRIPCIÓ	PREU	AMIDAMENT	IMPORT	
1	PBA3-DXJ9	m	Pintat sobre paviment de marca vial longitudinal continua per a ús permanent i retrorreflectant en sec, amb humitat i amb pluja, tipus P-RR, de 10 cm d'amplària, amb plàstic d'aplicació en fred de dos components de color blanc i microesferes de vidre, aplicada mecànicament mitjançant polvorització (P - 45)	0,82	188,400	154,49
2	PBA3-DXQU	m	Pintat sobre paviment de marca vial longitudinal discontinua per a ús permanent i retrorreflectant en sec, amb humitat i amb pluja, tipus P-RR, de 50 cm d'amplària i 1/1 de relació pintat/no pintat, amb plàstic d'aplicació en fred de dos components de color blanc i microesferes de vidre, aplicada mecànicament mitjançant polvorització (P - 47)	2,03	61,200	124,24
3	PBA3-DXQ5	m	Pintat sobre paviment de marca vial longitudinal continua per a ús permanent i retrorreflectant en sec, amb humitat i amb pluja, tipus P-RR, de 40 cm d'amplària, amb plàstic d'aplicació en fred de dos components de color blanc i microesferes de vidre, aplicada mecànicament mitjançant polvorització (P - 46)	2,66	39,300	104,54
4	PBA2-FIHW	m2	Pintat sobre paviment de marca vial superficial per a ús permanent i retrorreflectant en sec, amb humitat i amb pluja, tipus P-RR, amb plàstic d'aplicació en fred de dos components de color blanc i microesferes de vidre, aplicada amb màquina d'accionament manual (P - 42)	8,66	4,260	36,89
5	PBA2-OC01	u	Obra civil per a ampliació i modificació semafòrica de la intersecció Torrent de Vallmajor amb C/ Almogàvers consistent en: - Senyalització de seguretat vial provisional d'obres - Demolicions de paviments - Canalitjacions amb obertura de rases, formació de prismes 4PE110 formigonats i reblliment de rases - Arquetes 70x70x60 amb tapes 70x70 D400 en creuaments de calçada - Arquetes 40x40x60 cm amb tapes 40x40 D400 al peu de les columnes	24.000,00	1,000	24.000,00

EUR

PRESSUPOST

Pàg.: 3

		- Connexions a arquetes i Quadre de Control existents. - Fonamentació per a noves columnes - Reposicions de paviments (P - 43)				
6	PBA2-OC02	u	Obra mecànica per a ampliació i modificació semafòrica de la intersecció Torrent de Vallmajor amb C/ Almogàvers, segons Estudi de Mobilitat, consistent en: - Subministrament i col·locació de noves columnes semafòriques model Ajuntament - Subministrament i instal·lació de grups semafòrics per a vianants i vehicles, incloent mòduls acústics - Subministrament i instal·lació de nous mòduls de control, inclent tot el cablejat necessari per a la nova instal·lació (semàfors nova línia detenció C/ Almogàvers accionat a demanda del bus sortint). (P - 44)	30.000,00	1,000	30.000,00

TOTAL	Capítols	01.01.04	54.420,16
--------------	-----------------	-----------------	------------------

Obra	01	Pressupost 1329
Àmbits	01	ÀMBIT 1
Capítols	05	ENJARDINAMENT

NUM. CODI	UA	DESCRIPCIÓ	PREU	AMIDAMENT	IMPORT	
1	PR24-51BW	m2	Fresatge de terreny compacte a una fondària de 0,4 m, amb tractor sobre pneumàtics de 25,7 a 39,7 kW (35 a 54 CV) i equip de fresatge d'una amplària de treball de 2 a 2,99 m, per a un pendent del 12 al 25 % (P - 48)	0,42	959,000	402,78
2	PR36-8RUU	m3	Terra vegetal de jardineria de categoria mitja, amb una conductivitat elèctrica menor d'1,2 dS/m, segons NTJ 07A, subministrada en sacs de 0,8 m3 i escampada amb mitjans manuals (P - 49)	102,21	191,800	19.603,88
3	PR4DK-93IY	u	Subministrament d'Hedera helix d'alçària de 80 a 100 cm, en contenidor de 3 l (P - 50)	3,84	5.208,000	19.998,72
4	PR64-F15U	u	Plantació en massa de planta de petit port en alvèol forestal, en terreny prèviament preparat, en un pendent inferior al 35 %, i amb primer reg (P - 51)	0,59	5.208,000	3.072,72

TOTAL	Capítols	01.01.05	43.078,10
--------------	-----------------	-----------------	------------------

Obra	01	Pressupost 1329
Àmbits	01	ÀMBIT 1
Capítols	06	DRENATGES

NUM. CODI	UA	DESCRIPCIÓ	PREU	AMIDAMENT	IMPORT	
1	GD571110	m	Cuneta profunda triangular d'1,00 m d'amplària i 0,33 m de fondària, amb un revestiment mínim de 10 cm de formigó de 20 N/mm2 de resistència característica a compressió, inclòs excavació de terreny no classificat, refinat i càrrega dels materials resultants (P - 8)	13,19	79,000	1.042,01

TOTAL	Capítols	01.01.06	1.042,01
--------------	-----------------	-----------------	-----------------

Obra	01	Pressupost 1329
Àmbits	01	ÀMBIT 1
Capítols	07	TELECOMUNICACIONS

NUM. CODI	UA	DESCRIPCIÓ	PREU	AMIDAMENT	IMPORT	
1	FDK262J7	u	Pericó de registre de formigó prefabricat sense fons de 70x70x50 cm, per a instal·lacions de serveis, col·locat sobre solera de formigó HM-20/B/40/l de 15 cm de gruix i reblert lateral amb terra de la mateixa	116,29	1,000	116,29

EUR

PRESSUPOST

Pàg.: 4

		excavació (P - 6)				
2	FDKZHL4	u	Bastiment i tapa quadrada de fosa dúctil, per a pericó de serveis, tipus papallona, recolzada, pas lliure de 700x700 mm i classe D400 segons norma UNE-EN 124, col·locat amb morter (P - 7)	273,95	1,000	273,95
3	F2225632	m3	Excavació de rasa en presència de serveis fins a 2 m de fondària, en terreny de trànsit (SPT >50), realitzada amb retroexcavadora i càrrega directa sobre camió (P - 2)	12,12	1,805	21,88
4	F227500A	m2	Repàs i piconatge de sòl de rasa, amb compactació del 90% PM (P - 3)	1,62	2,440	3,95
5	FDGZU010	m	Banda continua de plàstic de color, de 40 cm d'amplària, col·locada al llarg de la rasa a 20 cm per sobre de la canonada, per a malla senyalitzadora (P - 5)	0,35	3,000	1,05
6	GDG5U477	m	Canalització amb quatre tubs rígids corrugats de polietilè de 75 mm de diàmetre nominal, de doble capa, i dau de recobriments de 30x30 cm amb formigó HM-20/P/20/l (P - 9)	12,18	3,000	36,54
7	F2285D0F	m3	Rebliment i piconatge de rasa d'amplària fins a 0,6 m, amb material seleccionat de la pròpia excavació, en tongades de gruix més de 25 i fins a 50 cm, utilitzant picó vibrant, amb compactació del 95 % PM (P - 4)	10,04	1,548	15,54

TOTAL	Capítols	01.01.07	469,20
--------------	-----------------	-----------------	---------------

Obra	01	Pressupost 1329
Àmbits	01	ÀMBIT 1
Capítols	08	GESTIÓ DE RESIDUS

NUM. CODI	UA	DESCRIPCIÓ	PREU	AMIDAMENT	IMPORT	
1	P240-DYPD	m3	Càrrega amb mitjans mecànics i transport de terres a instal·lació autoritzada de gestió de residus, amb camió de 12 t, amb un recorregut de més de 5 i fins a 10 km (P - 22)	6,67	607,940	4.054,96
2	P2R2-EU7K	m3	Deposició controlada en dipòsit autoritzat inclòs el cànon sobre la deposició controlada dels residus de la construcció, segons la LLEI 8/2008, de residus de terra inerts amb una densitat 1,6 t/m3, procedents d'excavació, amb codi 170504 segons la Llista Europea de Residus (ORDEN MAM/304/2002) (P - 29)	6,77	607,940	4.115,75
3	P2R5-DT1E	m3	Transport de residus a instal·lació autoritzada de gestió de residus, amb camió de 12 t i temps d'espera per a la càrrega a màquina, amb un recorregut de més de 5 i fins a 10 km (P - 30)	5,47	99,959	546,78
4	P2R2-EU6Q	m3	Deposició controlada en centre de reciclatge de residus barrejats no perillosos amb una densitat 0,17 t/m3, procedents de construcció o demolició, amb codi 170904 segons la Llista Europea de Residus (ORDEN MAM/304/2002) (P - 25)	16,27	73,609	1.197,62
5	P2R2-EU6N	m3	Deposició controlada en centre de selecció i transferència de residus de plàstic no perillosos amb una densitat 0,035 t/m3, procedents de construcció o demolició, amb codi 170203 segons la Llista Europea de Residus (ORDEN MAM/304/2002) (P - 23)	0,00	2,840	0,00
6	P2R2-EU6P	m3	Deposició controlada en centre de selecció i transferència de residus de paper i cartró no perillosos amb una densitat 0,04 t/m3, procedents de construcció o demolició, amb codi 150101 segons la Llista Europea de Residus (ORDEN MAM/304/2002) (P - 24)	0,00	3,850	0,00
7	P2R2-EU6V	m3	Deposició controlada en centre de selecció i transferència de residus de fusta no perillosos amb una densitat 0,19 t/m3, procedents de construcció o demolició, amb codi 170201 segons la Llista Europea de Residus (ORDEN MAM/304/2002) (P - 26)	9,41	8,020	75,47
8	P2R2-EU6X	m3	Deposició controlada en centre de selecció i transferència de residus de metalls barrejats no perillosos amb una densitat 0,2 t/m3, procedents de construcció o demolició, amb codi 170407 segons la Llista Europea de Residus (ORDEN MAM/304/2002) (P - 27)	-27,50	0,860	-23,65
9	P2R2-EU73	m3	Deposició controlada en planta de compostatge de residus vegetals nets no perillosos amb una densitat 0,5 t/m3, procedents de poda o sega, amb codi 200201 segons la Llista Europea de Residus (ORDEN	24,75	10,780	266,81

EUR

PRESSUPOST

Pàg.: 5

MAM/304/2002) (P - 28)						
TOTAL	Capítols	01.01.08		10.233,74		
Obra	01	Pressupost 1329				
Àmbits	01	ÀMBIT 1				
Capítols	09	CONTROL DE QUALITAT				
NUM. CODI	UA	DESCRIPCIÓ	PREU	AMIDAMENT	IMPORT	
1	P060-01ZN	u	Mostreig, realització de con d'Abrams, elaboració de les provetes, cura, recapçament i assaig a compressió d'una sèrie de cinc provetes cilíndriques de 15x30 cm, segons la norma UNE-EN 12390-1, UNE-EN 12390-2, UNE-EN 12390-3, UNE-EN 12350-1 i UNE-EN 12350-2 (P - 10)	109,19	4,000	436,76
TOTAL	Capítols	01.01.09		436,76		
Obra	01	Pressupost 1329				
Àmbits	01	ÀMBIT 1				
Capítols	10	SEGURETAT I SALUT				
NUM. CODI	UA	DESCRIPCIÓ	PREU	AMIDAMENT	IMPORT	
1	FR64SEG1	pa	Seguretat i salut durant l'execució de l'obra de l'àmbit 1 (P - 0)	6.029,66	1,000	6.029,66
TOTAL	Capítols	01.01.10		6.029,66		
Obra	01	Pressupost 1329				
Àmbits	02	ÀMBIT 2				
Capítols	01	MOVIMENT DE TERRES				
NUM. CODI	UA	DESCRIPCIÓ	PREU	AMIDAMENT	IMPORT	
1	P22D1-DGOU	m2	Neteja i esbrossada del terreny realitzada amb pala carregadora i càrrega mecànica sobre camió (P - 21)	0,15	6.724,500	1.008,68
TOTAL	Capítols	01.02.01		1.008,68		
Obra	01	Pressupost 1329				
Àmbits	02	ÀMBIT 2				
Capítols	02	PAVIMENTACIÓ				
NUM. CODI	UA	DESCRIPCIÓ	PREU	AMIDAMENT	IMPORT	
1	P9E1-DMWM	m2	Paviment de panot per a vorera gris de 20x20x4 cm, classe 1a, preu alt, col·locat a truc de maceta amb morter mixt 1:0,5:4 i beurada de ciment portland (P - 39)	37,80	184,000	6.955,20
2	P967-E9VV	m	Vorada recta/corba de formigó, monocapa, amb secció normalitzada de calçada C7 de 22x20 cm segons UNE 127340, de classe climàtica B, classe resistent a l'abració H i classe resistent a flexió T (R-5 MPa) segons UNE-EN 1340, col·locada sobre base de formigó no estructural de 15 N/mm2 de resistència mínima a compressió i de 10 a 20 cm d'alçària, i rejuntada amb morter (P - 36)	25,78	165,000	4.253,70
TOTAL	Capítols	01.02.02		11.208,90		
Obra	01	Pressupost 1329				

EUR

PRESSUPOST

Pàg.: 6

MAM/304/2002) (P - 28)						
TOTAL	Capítols	01.02.03		29.216,23		
Obra	01	Pressupost 1329				
Àmbits	02	ÀMBIT 2				
Capítols	03	ENJARDINAMENT				
NUM. CODI	UA	DESCRIPCIÓ	PREU	AMIDAMENT	IMPORT	
1	PR36-8RUU	m3	Terra vegetal de jardineria de categoria mitja, amb una conductivitat elèctrica menor d'1,2 dS/m, segons NTJ 07A, subministrada en sacs de 0,8 m3 i escampada amb mitjans manuals (P - 49)	102,21	105,400	10.772,93
2	PR24-51BW	m2	Fresatge de terreny compacte a una fondària de 0,4 m, amb tractor sobre pneumàtics de 25,7 a 39,7 kW (35 a 54 CV) i equip de fresatge d'una amplària de treball de 2 a 2,99 m, per a un pendent del 12 al 25 % (P - 48)	0,42	527,000	221,34
3	PR4DK-93IY	u	Subministrament d'Hedera helix d'alçària de 80 a 100 cm, en contenidor de 3 l (P - 50)	3,84	3.162,000	12.142,08
4	PR64-F15U	u	Plantació en massa de planta de petit port en alvéol forestal, en terreny prèviament preparat, en un pendent inferior al 35 %, i amb primer reg (P - 51)	0,59	3.162,000	1.865,58
5	PRA1-DOEP	m2	Hidrosembra de barreja de llavors per a gespa tipus Standard C4 segons NTJ 07N, amb una dosificació de 10 g/m2, aigua, mulch de fibra vegetal a base de palla picada i fibra curta de cel·lulosa (200g/m2), adob organo-mineral d'alliberament lent, bioactivador microbià i estabilitzador sintètic de base acrílica, en una superfície de 2000 a 5000 m2 (P - 52)	0,68	6.197,500	4.214,30
TOTAL	Capítols	01.02.03		29.216,23		
Obra	01	Pressupost 1329				
Àmbits	02	ÀMBIT 2				
Capítols	04	GESTIÓ DE RESIDUS				
NUM. CODI	UA	DESCRIPCIÓ	PREU	AMIDAMENT	IMPORT	
1	P240-DYPD	m3	Càrrega amb mitjans mecànics i transport de terres a instal·lació autoritzada de gestió de residus, amb camió de 12 t, amb un recorregut de més de 5 i fins a 10 km (P - 22)	6,67	403,470	2.691,14
2	P2R2-EU7K	m3	Deposició controlada en dipòsit autoritzat inclòs el cànon sobre la deposició controlada dels residus de la construcció, segons la LLEI 8/2008, de residus de terra inerts amb una densitat 1,6 t/m3, procedents d'excavació, amb codi 170504 segons la Llista Europea de Residus (ORDEN MAM/304/2002) (P - 29)	6,77	403,470	2.731,49
3	P2R5-DT1E	m3	Transport de residus a instal·lació autoritzada de gestió de residus, amb camió de 12 t i temps d'espera per a la càrrega a màquina, amb un recorregut de més de 5 i fins a 10 km (P - 30)	5,47	13,570	74,23
4	P2R2-EU6Q	m3	Deposició controlada en centre de reciclatge de residus barrejats no perillosos amb una densitat 0,17 t/m3, procedents de construcció o demolició, amb codi 170904 segons la Llista Europea de Residus (ORDEN MAM/304/2002) (P - 25)	16,27	6,180	100,55
5	P2R2-EU6N	m3	Deposició controlada en centre de selecció i transferència de residus de plàstic no perillosos amb una densitat 0,035 t/m3, procedents de construcció o demolició, amb codi 170203 segons la Llista Europea de Residus (ORDEN MAM/304/2002) (P - 23)	0,00	0,640	0,00
6	P2R2-EU6P	m3	Deposició controlada en centre de selecció i transferència de residus de paper i cartró no perillosos amb una densitat 0,04 t/m3, procedents de construcció o demolició, amb codi 150101 segons la Llista Europea de Residus (ORDEN MAM/304/2002) (P - 24)	0,00	0,560	0,00
7	P2R2-EU6V	m3	Deposició controlada en centre de selecció i transferència de residus de fusta no perillosos amb una densitat 0,19 t/m3, procedents de construcció o demolició, amb codi 170201 segons la Llista Europea de Residus (ORDEN MAM/304/2002) (P - 26)	9,41	1,560	14,68
8	P2R2-EU6X	m3	Deposició controlada en centre de selecció i transferència de residus de metalls barrejats no perillosos amb una densitat 0,2 t/m3,	-27,50	0,200	-5,50

EUR

PRESSUPOST

Pàg.: 7

NUM. CODI	UA	DESCRIPCIÓ	PREU	AMIDAMENT	IMPORT
9	P2R2-EU73	m3	24,75	4,430	109,64
procedents de construcció o demolició, amb codi 170407 segons la Llista Europea de Residus (ORDEN MAM/304/2002) (P - 27) Deposició controlada en planta de compostage de residus vegetals nets no perillosos amb una densitat 0,5 t/m3, procedents de poda o sega, amb codi 200201 segons la Llista Europea de Residus (ORDEN MAM/304/2002) (P - 28)					

TOTAL Capítols 01.02.04 5.716,23

Obra	01	Pressupost 1329
Àmbits	02	ÀMBIT 2
Capítols	05	SEGURETAT I SALUT

NUM. CODI	UA	DESCRIPCIÓ	PREU	AMIDAMENT	IMPORT
1	FR64SEG2	pa	1.826,55	1,000	1.826,55
Seguretat i salut durant l'execució de l'obra de l'àmbit 2 (P - 0)					

TOTAL Capítols 01.02.05 1.826,55

Obra	01	Pressupost 1329
Àmbits	03	ÀMBIT 3
Capítols	01	ENDERROCS

NUM. CODI	UA	DESCRIPCIÓ	PREU	AMIDAMENT	IMPORT
1	P214W-FEMG	m	5,60	21,000	117,60
Tall en paviment de mescla bituminosa o panot de 15 cm de fondària com a mínim, amb màquina tallajunts amb disc de diamant, per a delimitar la zona a demolir (P - 17)					
2	P2148-49LD	m	1,34	15,000	20,10
Demolició de vorada col·locada sobre terra, amb mitjans mecànics i càrrega sobre camió (P - 14)					
3	P2147-DJ5Q	m	4,46	15,000	66,90
Demolició de rigola de panots col·locats sobre formigó, amb martell trencador muntat sobre retroexcavadora i càrrega mecànica sobre camió (P - 13)					
4	P2146-DJ4B	m2	6,45	45,000	290,25
Demolició de paviment de panots col·locats sobre formigó, de fins a 15 cm de gruix i fins a 2 m d'amplària amb retroexcavadora amb martell trencador i càrrega sobre camió (P - 12)					

TOTAL Capítols 01.03.01 494,85

Obra	01	Pressupost 1329
Àmbits	03	ÀMBIT 3
Capítols	02	MOVIMENT DE TERRES

NUM. CODI	UA	DESCRIPCIÓ	PREU	AMIDAMENT	IMPORT
1	P2217-55T8	m3	3,60	12,150	43,74
Excavació per a rebaix en terreny compacte (SPT 20-50), realitzada amb pala excavadora i càrrega directa sobre camió (P - 18)					
2	P2241-52SN	m2	1,48	45,000	66,60
Repàs i piconatge de caixa de paviment, amb compactació del 95% PM (P - 19)					

TOTAL Capítols 01.03.02 110,34

Obra	01	Pressupost 1329
Àmbits	03	ÀMBIT 3
Capítols	03	PAVIMENTS

EUR

PRESSUPOST

Pàg.: 8

NUM. CODI	UA	DESCRIPCIÓ	PREU	AMIDAMENT	IMPORT
1	P92A-DX8F	m3	27,27	9,000	245,43
Subbase de tot-u artificial, amb estesa i piconatge del material al 98% del PM (P - 32)					
2	P931-3G6X	m3	85,61	6,750	577,87
Base de formigó HM-20/B/20/I, de consistència tova i grandària màxima del granulat 20 mm, abocat des de camió amb estesa i vibratge manual, amb acabat reglejat (P - 33)					
3	P9E1-DMWM	m2	37,80	45,000	1.701,00
Paviment de panot per a vorera gris de 20x20x4 cm, classe 1a, preu alt, col·locat a truc de maceta amb morter mixt 1:0,5:4 i beurada de ciment pòrtland (P - 39)					
4	P967-E9VP	m	26,58	15,000	398,70
Vorada recta de formigó, monocapa, amb secció normalitzada de calçada C3 de 28x17 cm segons UNE 127340, de classe climàtica B, classe resistent a l'abració H i classe resistent a flexió T (R-5 MPa) segons UNE-EN 1340, col·locada sobre base de formigó no estructural de 15 N/mm2 de resistència mínima a compressió i de 10 a 20 cm d'alçària, i rejuntada amb morter (P - 35)					
5	P971-FEKW	m3	89,51	0,900	80,56
Base per a rigola de formigó no estructural de 15 N/mm2 de resistència mínima a compressió, abocat des de camió i acabat reglejat (P - 37)					
6	P977-DSX7	m	13,32	15,000	199,80
Rigola de 20 cm d'amplària amb peces de morter de ciment de color blanc, de 20x20x8 cm, col·locades amb morter i rejuntades amb beurada de ciment blanc (P - 38)					

TOTAL Capítols 01.03.03 3.203,36

Obra	01	Pressupost 1329
Àmbits	03	ÀMBIT 3
Capítols	04	OBRES DE FÀBRICA

NUM. CODI	UA	DESCRIPCIÓ	PREU	AMIDAMENT	IMPORT
1	P6181-4VO3	m	280,00	15,000	4.200,00
Formació de mur de tanca similar a l'existent, incloent: - Excavació sabata. - Refinat i compactat. - Formigó neteja. - Armat B-500S en sabata. - Formigó sabata HA-25/B/20/IIa. - Armat de muret B-500A - Encofrat metàl·lic vist a 2 cares. - Formigonat muret HA/25/B/20/IIa. - Tanca de simple torsió tipus Rivisa de 1,80 m d'alçada Tot segons detalls plànols (P - 31)					

TOTAL Capítols 01.03.04 4.200,00

Obra	01	Pressupost 1329
Àmbits	03	ÀMBIT 3
Capítols	05	GESTIÓ DE RESIDUS

NUM. CODI	UA	DESCRIPCIÓ	PREU	AMIDAMENT	IMPORT
1	P240-DYPD	m3	6,67	14,580	97,25
Càrrega amb mitjans mecànics i transport de terres a instal·lació autoritzada de gestió de residus, amb camió de 12 t, amb un recorregut de més de 5 i fins a 10 km (P - 22)					
2	P2R2-EU7K	m3	6,77	14,580	98,71
Deposició controlada en dipòsit autoritzat inclòs el cànon sobre la deposició controlada dels residus de la construcció, segons la LLEI 8/2008, de residus de terra inerts amb una densitat 1,6 t/m3, procedents d'excavació, amb codi 170504 segons la Llista Europea de Residus (ORDEN MAM/304/2002) (P - 29)					

EUR

PRESSUPOST

Pàg.: 9

3	P2R5-DT1E	m3	Transport de residus a instal·lació autoritzada de gestió de residus, amb camió de 12 t i temps d'espera per a la càrrega a màquina, amb un recorregut de més de 5 i fins a 10 km (P - 30)	5,47	15,065	82,41
4	P2R2-EU6Q	m3	Deposició controlada en centre de reciclatge de residus barrejats no perillosos amb una densitat 0,17 t/m3, procedents de construcció o demolició, amb codi 170904 segons la Llista Europea de Residus (ORDEN MAM/304/2002) (P - 25)	16,27	13,645	222,00
5	P2R2-EU6N	m3	Deposició controlada en centre de selecció i transferència de residus de plàstic no perillosos amb una densitat 0,035 t/m3, procedents de construcció o demolició, amb codi 170203 segons la Llista Europea de Residus (ORDEN MAM/304/2002) (P - 23)	0,00	0,070	0,00
6	P2R2-EU6P	m3	Deposició controlada en centre de selecció i transferència de residus de paper i cartró no perillosos amb una densitat 0,04 t/m3, procedents de construcció o demolició, amb codi 150101 segons la Llista Europea de Residus (ORDEN MAM/304/2002) (P - 24)	0,00	0,310	0,00
7	P2R2-EU6V	m3	Deposició controlada en centre de selecció i transferència de residus de fusta no perillosos amb una densitat 0,19 t/m3, procedents de construcció o demolició, amb codi 170201 segons la Llista Europea de Residus (ORDEN MAM/304/2002) (P - 26)	9,41	0,010	0,09
8	P2R2-EU6X	m3	Deposició controlada en centre de selecció i transferència de residus de metalls barrejats no perillosos amb una densitat 0,2 t/m3, procedents de construcció o demolició, amb codi 170407 segons la Llista Europea de Residus (ORDEN MAM/304/2002) (P - 27)	-27,50	0,860	-23,65
9	P2R2-EU73	m3	Deposició controlada en planta de compostatge de residus vegetals nets no perillosos amb una densitat 0,5 t/m3, procedents de poda o sega, amb codi 200201 segons la Llista Europea de Residus (ORDEN MAM/304/2002) (P - 28)	24,75	0,170	4,21

TOTAL Capítols 01.03.05 481,02

Obra	01	Pressupost 1329
Àmbits	03	ÀMBIT 3
Capítols	06	SEGURETAT I SALUT

NUM. CODI	UA	DESCRIPCIÓ	PREU	AMIDAMENT	IMPORT	
1	FR64SEGU	pa	Seguretat i salut durant l'execució de l'obra de l'àmbit 3 (P - 0)	353,00	1,000	353,00

TOTAL Capítols 01.03.06 353,00

RESUM DE PRESSUPOST

Pàg.: 1

NIVELL 3: Capítols			Import
Capítols	01.01.01	ENDERROCS I TREBALLS PREVIS	2.857,53
Capítols	01.01.02	MOVIMENTS DE TERRES	4.315,70
Capítols	01.01.03	PAVIMENTACIÓ	30.581,12
Capítols	01.01.04	SENYALITZACIÓ I SEMAFORITZACIÓ	54.420,16
Capítols	01.01.05	ENJARDINAMENT	43.078,10
Capítols	01.01.06	DRENATGES	1.042,01
Capítols	01.01.07	TELECOMUNICACIONS	469,20
Capítols	01.01.08	GESTIÓ DE RESIDUS	10.233,74
Capítols	01.01.09	CONTROL DE QUALITAT	436,76
Capítols	01.01.10	SEGURETAT I SALUT	6.029,66
Àmbits	01.01	ÀMBIT 1	153.463,98
Capítols	01.02.01	MOVIMENT DE TERRES	1.008,68
Capítols	01.02.02	PAVIMENTACIÓ	11.208,90
Capítols	01.02.03	ENJARDINAMENT	29.216,23
Capítols	01.02.04	GESTIÓ DE RESIDUS	5.716,23
Capítols	01.02.05	SEGURETAT I SALUT	1.826,55
Àmbits	01.02	ÀMBIT 2	48.976,59
Capítols	01.03.01	ENDERROCS	494,85
Capítols	01.03.02	MOVIMENT DE TERRES	110,34
Capítols	01.03.03	PAVIMENTS	3.203,36
Capítols	01.03.04	OBRES DE FÀBRICA	4.200,00
Capítols	01.03.05	GESTIÓ DE RESIDUS	481,02
Capítols	01.03.06	SEGURETAT I SALUT	353,00
Àmbits	01.03	ÀMBIT 3	8.842,57
			211.283,14
NIVELL 2: Àmbits			Import
Àmbits	01.01	ÀMBIT 1	153.463,98
Àmbits	01.02	ÀMBIT 2	48.976,59
Àmbits	01.03	ÀMBIT 3	8.842,57
Obra	01	Pressupost 1329	211.283,14
			211.283,14
NIVELL 1: Obra			Import
Obra	01	Pressupost 1329	211.283,14
			211.283,14

euros

RESUM DE PRESSUPOST

Pàg.: 1

NIVELL 3: Capítols			%
Capítols	01.01.01	ENDERROCS I TREBALLS PREVIS	1,35
Capítols	01.01.02	MOVIMENTS DE TERRES	2,04
Capítols	01.01.03	PAVIMENTACIÓ	14,47
Capítols	01.01.04	SENYALITZACIÓ I SEMAFORITZACIÓ	25,76
Capítols	01.01.05	ENJARDINAMENT	20,39
Capítols	01.01.06	DRENATGES	0,49
Capítols	01.01.07	TELECOMUNICACIONS	0,22
Capítols	01.01.08	GESTIÓ DE RESIDUS	4,84
Capítols	01.01.09	CONTROL DE QUALITAT	0,21
Capítols	01.01.10	SEGURETAT I SALUT	2,85
Àmbits	01.01	ÀMBIT 1	72,63
Capítols	01.02.01	MOVIMENT DE TERRES	0,48
Capítols	01.02.02	PAVIMENTACIÓ	5,31
Capítols	01.02.03	ENJARDINAMENT	13,83
Capítols	01.02.04	GESTIÓ DE RESIDUS	2,71
Capítols	01.02.05	SEGURETAT I SALUT	0,86
Àmbits	01.02	ÀMBIT 2	23,18
Capítols	01.03.01	ENDERROCS	0,23
Capítols	01.03.02	MOVIMENT DE TERRES	0,05
Capítols	01.03.03	PAVIMENTS	1,52
Capítols	01.03.04	OBRES DE FÀBRICA	1,99
Capítols	01.03.05	GESTIÓ DE RESIDUS	0,23
Capítols	01.03.06	SEGURETAT I SALUT	0,17
Àmbits	01.03	ÀMBIT 3	4,19
			100,00
NIVELL 2: Àmbits			%
Àmbits	01.01	ÀMBIT 1	72,63
Àmbits	01.02	ÀMBIT 2	23,18
Àmbits	01.03	ÀMBIT 3	4,19
Obra	01	Pressupost 1329	100,00
			100,00
NIVELL 1: Obra			%
Obra	01	Pressupost 1329	100,00
			100,00

euros

PU ÀREA D'APARCAMENT D'AUTOBUSOS
PU ÀREA D'APARCAMENT D'AUTOBUSOS
Parcel·la 7, Sector I, Les Guixeres
Badalona

PRESSUPOST D'EXECUCIÓ PER CONTRACTE

Pàg. 1

PRESSUPOST D'EXECUCIÓ MATERIAL.....	211.283,14
13 % Despeses Generals SOBRE 211.283,14.....	27.466,81
6 % Benefici Industrial SOBRE 211.283,14.....	12.676,99
Subtotal	251.426,94
21 % IVA SOBRE 251.426,94.....	52.799,66
TOTAL PRESSUPOST PER CONTRACTE	€ 304.226,60

Aquest pressupost d'execució per contracte puja a

(TRES-CENTS QUATRE MIL DOS-CENTS VINT-I-SIS EUROS AMB SEIXANTA CÈNTIMS)

Badalona, juliol de 2020

ADEMÀ CANELA COMELLA ARQUITECTES ASSOCIATS, S.L.P

Oriol Ademà / Alfons Canela / Javier Comella
Arquitectes

3. PLEC DE CONDICIONS TÈCNIQUES

PLEC DE CONDICIONS TÈCNiques GENERALS

1. DEFINICIÓ I NORMES D'APLICACIÓ GENERAL

Definició

Aquest projecte té per objecte la realització, fins a l'execució total, de totes les obres que es detallen en els documents que l'integren i que es representen en els plànols adjunts, la construcció de les quals s'ha d'ajustar a les prescripcions contingudes en aquest plec particular i a les instruccions del tècnic director de les obres, (en cas que legalment procedeixi la seva designació), a qui correspon la interpretació autoritzada d'aquells i que resoldrà les dificultats de detall que es puguin presentar.

Els documents del projecte són els següents:

- Document 1 : **MEMÒRIA I ANNEXOS**
- Document 2 : **PLÀNOLS**
- Document 3 : **PRESSUPOST**
- Document 4 : **PLEC DE CONDICIONS**

S'entén per documents contractuals els que resten incorporats al contracte i que són de compliment obligat, llevat de modificacions degudament autoritzades. Aquests documents, en cas de licitació sota pressupost, són:

- Plànols
- Plec de Condicions amb els dos capítols (Prescripcions Tècniques Generals i Prescripcions Tècniques Particulars)
- Quadre de preus, núm. 1
- Quadre de preus, núm. 2
- El pressupost presentat pel contractista o tècnic que executi l'obra i acceptat pel promotor.

La resta de documents o dades del projecte són informatius, i els constitueixen la Memòria, amb tots els Annexos, els Mesuraments i els Pressupostos Parcial.

Els esmentats documents informatius representen només una opinió, sense que això signifiqui que es responsabilitzi de la certesa de les dades que es subministren. Aquestes dades s'han de

considerar, tan sols, com a complement d'informació que el contractista ha d'adquirir directament i amb els seus propis mitjans.

Només els documents contractuals definits a l'apartat anterior constitueixen la base del contracte; per tant, el contractista no podrà al·legar cap modificació de les condicions del contracte basant-se en les dades que contenen els documents informatius (com, per exemple, preus de bases de personal, maquinària i materials, préstecs o abocadors, distàncies de transport, característiques dels materials de l'explanació, justificació de preus, etc.), llevat que aquestes dades apareguin en algun document contractual.

El contractista serà, doncs, responsable de les errades que puguin derivar-se del fet de no obtenir prou informació directa que rectifiqui o ratifiqui la continguda als documents informatius del projecte.

Si hi havia contradicció entre els plànols i les prescripcions tècniques particulars, en cas d'incloure's aquestes com a document que complementi el Plec de Condicions Generals, prevaldria el que prescriuen les prescripcions tècniques particulars. En qualsevol cas, ambdós documents prevalen sobre les prescripcions tècniques generals. El que s'ha esmentat al plec de condicions i omès als plànols, o viceversa, ha de ser executat com si hagués estat exposat en ambdós documents, sempre que, a criteri del director, quedin prou definides les unitats d'obra corresponents i aquestes tinguin preu al contracte.

Normativa tècnica d'urbanització

Recull de textos reglamentaris i d'altres no normatius relacionats amb el projecte

General

- **Llei 3/2012** Modificació del Text refós de la Llei d'urbanisme.
(DOGC 29/2/2012)
- **Decret Legislatiu 1/2010** Text refós de la Llei d'urbanisme.
(DOGC 5/8/2010)
- **Decret 305/2006**, de 18 de juliol, pel qual s'aprova el Reglament d'urbanisme.
(DOGC 24/7/2006)
- **Llei 3/2010** de prevenció i seguretat en matèria d'incendis en establiments, activitats, infraestructures i edificis.

(DOGC núm. 5584 de 10/03/2010)

- **Decret 123/2005**, de mesures de prevenció dels incendis forestals en les urbanitzacions sense continuïtat immediata amb la trama urbana.

(DOGC núm. 4407 de 16/06/2005)

2. DISPOSICIONS GENERALS

Funcions del director de l'obra: el present apartat aplicarà en cas de que sigui preceptiu el seu nomenament. En cas de que no s'efectuï aquest nomenament, per no ser preceptiu, aquelles funcions que es preveuen en relació a la direcció en el present Plec, correspondran al promotor.

Les funcions del director, pel que fa a la direcció, el control i la vigilància de les obres, són les següents:

- Exigir al contractista, directament o per mitjà del personal a les seves ordres, el compliment de les condicions contractuals.
- Garantir l'execució de les obres amb estricta subjecció al Projecte aprovat o a les modificacions degudament autoritzades i el compliment del programa de treball.
- Definir i precisar aquelles condicions tècniques que els Plecs de Prescripcions corresponents deixen a la seva decisió.
- Autoritzar l'inici dels treballs i comprovar el replanteig general i els de detall.
- Resoldre totes les qüestions tècniques que s'escaiguin pel que fa a interpretació de plànols, condicions de materials i d'execució d'unitats d'obra, sempre que no es modifiquin les condicions del contracte.
- Atendre les interpellacions que qualsevol ciutadà pugui realitzar a l'execució de l'obra per remetre-les a l'autoritat competent segons el tema plantejat.
- Estudiar les incidències o els problemes plantejats en les obres que impedeixin el compliment normal del contracte o n'aconsellin la modificació, i tramitar, si escau, les propostes corresponents.
- Proposar les actuacions adients per obtenir, dels organismes oficials i dels particulars, els permisos i les autoritzacions necessaris per a l'execució de les obres i l'ocupació dels béns afectats per aquestes, i resoldre els problemes plantejats pels serveis i les servituds relacionats amb les obres.
- Assumir personalment i sota la seva responsabilitat, en cas d'urgència o gravetat, la direcció immediata de determinades operacions o treballs en curs; per la qual cosa el contractista haurà de posar a la seva disposició el personal, el material i els mitjans de tot tipus de l'obra.

- Definir, determinar i supervisar els assajos, les proves i les anàlisis i altres operacions del Control de Qualitat, com també la interpretació i valoració dels resultats.
- Acreditar al contractista les obres realitzades, d'acord amb el que disposen els documents del contracte.
- Participar en les recepcions i redactar la liquidació, d'acord amb les normes legals establertes.

El contractista restarà obligat en tot moment a prestar la seva col·laboració al director per al desenvolupament normal de les funcions que li són encomanades.

Personal del contractista

La Direcció de l'obra vetllarà especialment perquè les funcions de delegat del contractista i la resta del seu personal facultatiu recaiguin sobre persones que tinguin la titulació requerida.

La Direcció podrà suspendre els treballs, sense que això signifiqui cap alteració dels termes i terminis del contracte, quan aquells no es duguin a terme sota la direcció del personal facultatiu designat per fer-ho.

El Director Facultatiu podrà exigir al contractista la designació de nou personal facultatiu quan així resulti de les necessitats dels treballs. En els casos d'incompliment de les ordres rebudes o de negativa a subscriure, amb conformitat o observacions, els documents que reflecteixin el desenvolupament de les obres -com els comunicats de situació, les dades d'amidaments d'elements a ocultar, els resultats d'assajos, les ordres de la Direcció i d'altres definits per les disposicions del contracte o convenients perquè es desenvolupi millor- es presumirà que hi ha aquell requisit.

Les empreses instal·ladores subcontractades hauran de disposar de les homologacions pertinents. En el cas específic de les empreses instal·ladores de sistemes d'alarma, aquestes hauran d'estar expressament autoritzades per la Direcció General de Seguretat.

Ordres al contractista

La Direcció Facultativa serà l'únic interlocutor ordinari entre la propietat i l'adjudicatari. Les ordres emanades de la superioritat jeràrquica del director, llevat de casos de reconeguda urgència, es comunicaran sempre al contractista per mitjà de la Direcció d'obra. I en els casos excepcionals esmentats, l'autoritat promotora de l'ordre la comunicarà a la Direcció amb la mateixa urgència.

El contractista no pot en cap moment atendre, sense autorització expressa del director facultatiu, cap sol·licitud de modificació de les obres de procedència aliena. Les observacions, peticions i reclamacions que puguin fer-li arribar altres persones que es considerin afectades per les obres les remetrà amb la diligència requerida a la Direcció de l'obra perquè disposi el que calgui en cada cas.

En aquelles obres en què la propietat nomeni un inspector d'obra, la missió d'aquest serà exclusivament la de permanent vigilància i informació a la Direcció d'obra sota les ordres d'aquesta, sense que pugui tenir -per si mateix o per delegació- cap altra prerrogativa. Excepcionalment podrà aturar l'execució de determinada unitat d'obra que no s'estigui fent d'acord amb les indicacions emanades de la Direcció, el temps suficient per informar-la immediatament de l'adopció d'aquesta mesura per tal que disposi el que calgui.

3. INICI DE LES OBRES

Inspecció de les obres

El contractista o el seu delegat ha d'acompanyar la Direcció durant les visites d'inspecció de les obres.

Programa de treballs

El contractista ha de presentar, com a màxim en el termini d'una setmana a comptar de la data de l'acta de comprovació del replanteig, el programa de treballs ajustat al termini d'execució contractat, en el qual ha de constar:

- a) Ordenació en parts o classes d'obra de les unitats que integren el Projecte, amb expressió del volum de cadascuna.
- b) Determinació dels mitjans necessaris com ara personal, instal·lacions, equip i materials, amb expressió dels seus rendiments mitjans.
- c) Estimació, en dies, dels terminis d'execució de les diverses obres o operacions preparatòries, equip i instal·lacions i dels d'execució de les diverses parts o classes d'obra.
- d) Valoració mensual i acumulada de l'obra programada, sobre la base de les obres o operacions preparatòries, equip i instal·lacions i parts o classes d'obra a preus unitaris.
- e) Gràfics de les diverses activitats o treballs.

El programa de treballs ha de tenir en compte els períodes que la Direcció d'obra necessita per als replanteigs de detall i els preceptius assajos d'acceptació.

El programa de treballs, un cop aprovat per la Direcció Facultativa, té caràcter contractual i és exigible com a tal.

Ordre d'inici de les obres

La subscripció de l'Acta de Comprovació del Replanteig dona inici -llevat que l'Acta expressi una altra cosa- al període d'execució de l'obra, que es comença a comptar, a l'efecte del termini, des l'endemà a la data d'aquella.

Si, encara que el contractista hagués formulat observacions que poguessin afectar l'execució del Projecte, el director decidís iniciar-lo, el contractista estaria obligat a iniciar-les.

L'inici de qualsevol unitat d'obra ha de ser autoritzat per la Direcció Facultativa, després de comprovar els replanteigs parcials i de detall i dels resultats dels assajos i les anàlisis previs i/o d'acceptació que resultin necessaris.

4. DESENVOLUPAMENT I CONTROL DE LES OBRES

Replanteig de detall de les obres

L'adjudicatari, a partir de les dades contingudes en el Projecte i de les instruccions de la Direcció Facultativa, ha de confeccionar els plànols geomètrics de replanteig general i de detall.

El director aprovarà els replanteigs general i de detall necessaris per a l'execució de les obres i subministrarà al contractista tota la informació de què disposi per tal que es puguin dur a terme.

El contractista haurà de proveir, a càrrec seu, tots els materials, equips i mà d'obra necessaris per efectuar els replanteigs i determinar i fixar els punts de control o de referència que calguin.

Equips de maquinària

Qualsevol modificació de l'equip adscrit o aportat a l'obra exigible per contracte o compromesa per la Licitació requerirà la aprovació prèvia de la Direcció Facultativa.

Assajos

El contractista està obligat a facilitar en tot moment les tasques del laboratori designat per la Direcció Facultativa per a la realització de les proves, els assajos o les anàlisis del Control de Qualitat, com també a disposar de tot el que calgui per a tal efecte, facilitant el personal, els materials i els aparells que es requereixin sense cap abonament.

En el cas que els resultats dels assajos de control resultessin desfavorables o insuficients, el director de l'obra podria exigir la realització dels assaigs complementaris que estimi pertinents. El contractista assumirà totes les despeses que s'originin per aquest motiu i no es computaran els efectes del percentatge màxim del cost del Control de Qualitat a càrrec d'aquell.

Materials

No s'aportarà ni s'utilitzarà cap material a obra si prèviament no ha estat acceptat per la Direcció Facultativa.

En conseqüència el contractista notificarà a la Direcció, amb prou antelació, la procedència i les disponibilitats del que es proposi utilitzar per tal que aquella pugui ordenar l'execució de les proves i assaigs necessaris per acreditar-ne la idoneïtat. D'acord amb això, es considerarà defectuosa l'obra o la part d'obra que hagi estat realitzada amb materials no assajats i aprovats per la Direcció Facultativa.

L'acceptació de les procedències proposades serà condició prèvia imprescindible per a la realització d'aplec a l'obra, sense perjudici que la Direcció pugui verificar en tot moment que l'esmentada idoneïtat es manté en aplecs successius o rebutjar més endavant si s'apreciés en el material qualsevol defecte de qualitat o uniformitat.

Els préstecs, tant de titularitat pública com privada, situats parcialment o totalment en el mateix terme municipal requeriran l'aprovació prèvia formal, específica per a la realització d'aquesta obra, de l'Ajuntament. Sense perjudici de la subjecció a llicència i a qualsevol altra autorització que s'escaigui. A tal efecte el contractista aportarà tot el que calgui per definir la intervenció, l'abast de l'impacte, la durada i les mesures correctores que proposi.

Els materials necessaris per a l'obra, estiguin o no inclosos en aquest Plec, hauran de ser de qualitat adequada a la utilització a què se'ls destina; per la qual cosa s'ha de presentar mostres, informes i certificats dels fabricants corresponents i, en qualsevol cas, la Direcció Facultativa pot ordenar la realització d'assaigs i proves que estimi convenients.

Els materials s'han de disposar i emmagatzemar de forma convenient tant pel que fa a la necessària conservació característiques, aptitud, forma... com perquè siguin fàcilment inspeccionables. També cal prendre especial cura en la seguretat dels aplecs, tant per als béns com per a les persones, pròpies a l'obra o alienes.

Tot el material que no reuneixi les condicions requerides o hagi estat rebutjat o sigui inutilitzable per qualsevol altre concepte serà retirat de l'obra immediatament.

Aplecs

L'emplaçament del aplec en terrenys de la mateixa obra o en altres del mateix terme municipal, tant de titularitat pública com privada, requerirà l'aprovació prèvia de la Direcció Facultativa. El contractista delimitarà de manera ben ostensible la totalitat del perímetre utilitzat i serà responsable de la neteja i el condicionament de l'espai propi, com també de l'entorn i la zona d'influència. L'omissió d'aquest requisit serà motiu de sanció, clausura de la utilització i detriment de la primera certificació que es produeixi dels imports necessaris per afrontar les despeses de restitució de les condicions al lloc en qüestió.

Les superfícies s'hauran de condicionar, un cop utilitzades, i caldrà restituir-les tal com estaven en principi.

Qualsevol despesa o indemnització que se'n derivi anirà a càrrec del contractista.

Treballs nocturns o festius

Els treballs nocturns hauran de ser prèviament autoritzats pel director i es podran fer només les unitats d'obra que ell indiqui. El contractista haurà d'instal·lar els equips d'il·luminació del tipus i la intensitat que la Direcció ordeni, i mantenir-los en perfecte estat mentre durin els treballs.

Serà objecte d'autorització expressa la utilització de qualsevol mitjà que pugui implicar contaminació acústica o qualsevol altra molèstia al veïnat.

Els treballs en jornada festiva, tant general com local, també requeriran l'aprovació prèvia de la Direcció Facultativa. Els dissabtes tindran la consideració de festius en la totalitat de la jornada.

Construccions i conservacions de desviaments

El contractista construirà, habilitarà i mantindrà al seu càrrec els camins o les vies de comunicació de qualsevol mena que calgui per al transport de personal, materials, maquinària i la seva maniobra.

També farà els itineraris i desviaments degudament senyalitzats que calgui per als vianants o el trànsit de qualsevol mena que resultin afectats per les obres i demolirà i retirarà els que hagin estat construïts en aquell moment i ja no siguin necessaris.

Llevat que siguin explícitament previstos en el pressupost en partides independents, aquests treballs es consideren inclosos en els preus de les unitats d'obra respectives.

Senyalització de les obres i instal·lacions.

L'adjudicatari restarà obligat a disposar i col·locar en nombre, dimensions, tipologia i qualitat suficients els senyals de trànsit i protecció -informatius i preceptius- necessaris per evitar qualsevol accident, com també tots aquells addicionals que el tècnic director estimi necessaris. El responsable dels accidents que es puguin produir per incompliment d'aquestes prescripcions serà l'adjudicatari.

En qualsevol cas, cal complir els requisits mínims següents:

1. S'encerclarà completament qualsevol obstacle ocasionat a la via pública, tant a voreres com a calçades, o a qualsevol altre àmbit públic viari, ja estigui integrat per personal que treballa, aplecs de material, runa, maquinària, mitjans de transport, rases, pous o qualsevol altre element afecte directament o indirectament als treballs en execució.
2. Mai no es pot prescindir de la senyalització genèrica de obres en execució segons els senyals reglamentaris específics.
3. Cal tancar totalment amb tanques subjectes entre elles els àmbits on hi hagi pous, rases o altres elements que puguin comportar un perill físic. El conjunt del tancament i les subjeccions han de presentar prou solidesa. Aquests tipus d'elements cal que es cobreixin al final de la jornada i sempre que no s'hi treballi directament.
4. A la nit no hi pot mancar la definició íntegra de qualsevol obstacle amb prou senyalització lluminosa.

Totes les tanques han de contenir, en lloc visible, un rètol que indiqui el nom de l'empresa i el seu número de telèfon. Es prohibeix la col·locació d'altres anuncis a les tanques, rètols o senyals de tot tipus que ha d'instal·lar l'adjudicatari amb motiu de les obres.

Quan la senyalització s'apliqui sobre obres, àmbits o instal·lacions dependents d'altres organismes, el contractista restarà, a més, obligat a allò que sobre el particular estableixin les normes d'aquells organismes interessats.

Restaran de càrrec de l'adjudicatari les despeses que per material de senyalització i precaució origini el compliment de tot allò que disposa aquest article.

Precaucions especials durant l'execució de les obres

És aplicable el que estableix l'article 104.10 del PG-3.

La cura per ocasionar el mínim de perturbacions als usuaris de la via pública i als veïns de les zones properes serà objecte d'especial atenció del contractista pel fet de tractar-se d'una condició inherent a la realització d'obres dintre del domini urbà.

La Direcció Facultativa ha de vetllar de manera especial aquesta qüestió i pot ordenar la modificació de plans o sistemes d'execució de les unitats d'obra que ho requereixin i proposar les sancions que siguin aplicables per incompliment d'aquesta especificació.

RESPONSABILITATS ESPECIALS DEL CONTRACTISTA

El contractista serà responsable d'executar les obres objecte del present projecte conforme als permisos corresponents i a la normativa que sigui d'aplicació. En cas de subcontractació de l'execució de les obres (que haurà d'autoritzar-se prèviament pel promotor), el contractista serà responsable davant del promotor per les actuacions dels subcontractats i s'obliga a complir amb la normativa aplicable en cas de subcontractació.

Danys i perjudicis

El contractista té l'obligació de prendre les mesures d'ordre i seguretat necessàries per a la bona marxa de les feines.

En qualsevol cas, el contractista és l'únic i exclusiu responsable, durant l'execució de les obres, de tots els accidents danys o perjudicis, directes o indirectes, que pugui patir o ocasionar ell o el seu personal, a ell o a qualsevol altra persona, servei o entitat, i assumirà, en conseqüència, totes les responsabilitats que comportin.

Evitació de contaminacions

El contractista té l'obligació de complir les ordres de la Direcció per tal d'evitar la contaminació ambiental, sanitària i sònica, de l'aire, dels cursos d'aigua i, en general, de qualsevol mena de bé públic o privat.

És obligació del contractista el manteniment permanent de l'obra i els seus entorns i de les adequades condicions de neteja. Ha de retirar immediatament runes, materials no utilitzables, instal·lacions provisionals que no siguin necessàries, limitar el temps de presència d'aplec en obra a l'imprescindible, prendre cura de l'aspecte i, en general, adoptar les mesures i executar els treballs necessaris perquè les obres presentin, en temps sec i en temps de pluja, un aspecte compatible amb l'ordre, la higiene i el decòrum exigible a qualsevol activitat urbana, i més si es desenvolupa en un espai públic i ostensible.

El contractista, com a conseqüència de la seva obligació de mantenir la policia de l'obra, és també responsable de la runa o deixalles que agents aliens a l'obra puguin abocar dins els dominis d'aquesta o de la seva àrea d'influència. S'ha d'encarregar de denunciar-los i de retirar les deixalles amb la diligència necessària per evitar la degradació generalitzada de l'indret. Només resultarà exonerat d'aquesta obligació quan, en un àmbit perfectament definit i allunyat de la zona d'obres, aquestes s'hagin donat per acabades i la Direcció d'Obra hagi donat el vistiplau a la forma com s'ha deixat l'indret. El director de l'obra, acompanyat del contractista, ha de fer aleshores una inspecció - a la qual podrà convocar la Policia municipal o una altra autoritat responsable de la neteja ciutadana- i, si ho troba conforme, ha de lliurar a aquesta la responsabilitat de la vigilància i el manteniment a partir d'aquest moment.

Serveis afectats

Els plànols i altra documentació que el projecte incorpora relatius a l'existència i situació de serveis, cables, canonades, conduccions, arquetes, pous i, en general, d'instal·lacions i estructures d'obra soterrades, tenen un caràcter informatiu i no garanteixen l'exhaustivitat ni l'exactitud i, per tant, no seran objecte de reclamació per mancances i/o omissions. L'adjudicatari està obligat a la seva pròpia investigació, per la qual cosa sol·licitarà als titulars d'obres i serveis plànols de situació i localitzarà i descobrirà les conduccions i obres enterrades per mitjà dels treballs d'excavació manual necessaris. Les despeses ocasionades o la disminució dels rendiments es consideraran inclosos en els preus i, per tant, no seran objecte d'abonament independent.

6 AMIDAMENT I ABONAMENT

Amidament de les obres

El contractista facilitarà tots els auxilis necessaris, inclosos la topografia i l'elaboració de plànols i suports digitals, per tal de documentar els amidaments.

En finalitzar les obres lliurarà a la Direcció Facultativa un conjunt complet de plànols i suports digitals *as built* integrat per dues còpies, que defineixin la situació i les dimensions reals de tots els elements i les instal·lacions construïts.

Abonament de les obres

A) Certificacions:

Mensualment, el Contractista aportarà a la Direcció Facultativa el Llibre dels Amidaments, on es detallarà l'amidament realment executat de cada unitat d'obra. Un cop s'hagin verificat les dades, la Direcció Facultativa prepararà la Certificació mensual que justificarà davant de la Propietat l'import

econòmic de les obres realitzades fins aquell moment. A partir de la signatura de la Certificació per part de la Direcció Facultativa i de la Propietat, el Contractista podrà aportar la factura per a l'abonament de les feines realitzades.

B) Preus unitaris:

El preu unitari que apareix al Quadre de Preus serà el que s'aplicarà als amidaments per a obtenir l'import d'execució material de cada unitat d'obra. Els preus unitaris que figuren en el Quadre de Preus inclouen sempre el sumistre del material (amb els drets de patent, cànon d'extracció, etc.), el transport, la manipulació i la utilització de tots els materials utilitzats per a l'execució de la corresponent unitat d'obra, les despeses de mà d'obra, maquinària, mitjans auxiliars i instal·lacions necessàries per a acabar la unitat corresponent, així com les despeses indirectes. La justificació del preu unitari amb la descripció i descomposició de les operacions i materials necessaris per a executar cada unitat d'obra no és exhaustiva sinó enunciativa, per a la millor comprensió dels conceptes que comprèn la unitat d'obra. Per això, les operacions i materials no relacionats, però necessaris per a executar la unitat d'obra en la seva totalitat, formen part de la unitat i es consideren inclosos en el preu unitari corresponent.

C) Partides alçades:

Les partides que figuren com de "pagament íntegre" a les Prescripcions Tècniques Particulars, als Quadres de Preus, o als Pressupostos Parcial o Generals, es pagaran íntegrament al Contractista un cop realitzats els treballs als quals corresponen.

Les partides alçades "a justificar" es justificaran a partir del Quadre de Preus o, en el seu defecte, a partir dels preus unitaris de la Justificació de Preus.

Altres despeses a càrrec del contractista

A part de les específicament esmentades en altres articles d'aquest Plec de Condicions, són a càrrec del contractista, sempre que el contracte no especifiqui explícitament el contrari, les despeses següents:

- Les despeses que originin els replanteigs generals i particulars de detall, com també les comprovacions respectives.
- Les de construcció, moviment i retirada de tota mena de construccions auxiliars.
- Les de lloguer o compra de terrenys i immobles per a oficina, taller o dipòsits de maquinària i materials.

- De protecció d'aplec i de la mateixa obra contra tot deteriorament, dany o incendi, tot complint les disposicions vigents en matèria d'emmagatzemament d'explosius i carburants.
- Les de neteja i evacuació de deixalles i escombraries.
- Les d'instal·lació, lloguer, muntatge i desmuntatge de grues, elevadors i altres instal·lacions auxiliars de les obres.
- Les de construcció, conservació i demolició i retirada de rampes, desviaments, accessos, camins i altres vies auxiliars.
- Les de construcció i conservació de desguassos.
- Les despeses de subministrament, col·locació i conservació dels mitjans necessaris per a la senyalització adequada o la protecció de les obres que no estiguin explícitament incloses en el Pla de Seguretat i Higiene.
- Les de subministrament, col·locació i retirada dels cartells indicatius d'obra.
- Les de retirada d'instal·lacions, eines, materials i, en general, neteja de l'obra i els seus voltants.
- Les de restitució, reposició correcció de les zones de préstecs o aplecs.
- Les de muntatge, contractació, conservació i retirada de les instal·lacions per al subministrament d'aigua, energia elèctrica o altres necessàries per a les obres, com també del seu consum.
- Les de demolició i retirada de les instal·lacions provisionals.
- Les de correcció de les deficiències observades i retirada dels materials inservibles.
- Les de construcció d'obres de fàbrica necessàries per a l'evacuació d'aigües residuals o d'escorrentia durant l'execució de les obres, i també el posterior saneig de les zones afectades.
- Les del personal necessari per portar a terme la vigilància de les obres.
- Les despeses i indemnitzacions ocasionades per danys a tercers i/o al promotor.
- Les de confecció de plànols de replanteig d'obra, de detall i *as built*, com també dels treballs topogràfics.
- Les de compra i instal·lació dels cartells d'obra de les diferents administracions que intervinguin a l'obra, així com els propis d'informació, senyalització i protecció.

Les despeses del control de qualitat fins a l'1,5 % del pressupost d'execució per contracte del projecte i totes les necessàries per complir la normativa sobre seguretat i higiene en el treball són, així mateix, a càrrec del contractista.

L'adjudicatari s'ha de fer càrrec de les despeses per a l'obtenció de llicències, permisos, autoritzacions, visats..., necessaris per a la legalització de les obres i instal·lacions i la posada en funcionament i de confecció dels documents que calgui presentar per a l'obtenció d'aquells.

2. PLEC DE CONDICIONS TÈCNIQUES PARTICULARS

PLEC DE CONDICIONS TÈCNiques PARTICULARS**GD57 - CUNETES REVESTIDES DE FORMIGÓ****1.- DEFINICIÓ I CONDICIONS DE LES PARTIDES D'OBRA EXECUTADES**

Formació de cuneta de diferents seccions, revestida de formigó. L'execució de la unitat d'obra inclou les operacions següents:

- Preparació de la zona de treball
- Situació dels punts topogràfics exteriors a l'excavació
- Replanteig de la zona a excavar
- Excavació de les terres
- Muntatge i col·locació dels elements de l'encofrat, inclòs el pintat de les superfícies interiors de l'encofrat amb un producte desencofrant, tapat dels junts entre peces, col·locació dels dispositius de subjecció i travament, aplomat i desmuntatge, retirada de l'encofrat i de tot el material auxiliar
- Revestiment de la cuneta amb formigó
- Càrrega de les terres sobre camió, contenidor, o formació de cavallons a la vora de la rasa, segons indiqui la partida d'obra

CONDICIONS GENERALS:

La cuneta ha de tenir la forma i dimensions especificades en la DT, o en el seu defecte, les determinades per la DF. Ha de tenir el pendent especificat a la DT, o en el seu defecte, el que especifiqui la DF. El fons de l'excavació no ha de tenir material engrunat o fluix i les esquerdes i els forats han de quedar reblerts. Els elements que formen l'encofrat i les seves unions han de ser suficientment rígids i resistents per a garantir les toleràncies dimensionals i per a suportar, sense assentaments ni deformacions perjudicials, les accions estàtiques i dinàmiques que comporta el seu formigonament i compactació. Es prohibeix l'ús d'alumini en motlles que hagin d'estar en contacte amb el formigó, excepte quan es faciliti a la DF certificat emès per una entitat de control, conforme els panells han rebut tractament superficial que eviti la reacció amb els àlcalis del ciment. L'interior de l'encofrat ha d'estar pintat amb desencofrant abans del muntatge, sense que hi hagi regalims. La DF ha d'autoritzar, en cada cas, la col·locació d'aquests productes. El desencofrant no ha d'impedir la ulterior aplicació de revestiment ni la possible execució de junts de formigonament, especialment quan siguin elements que posteriorment s'hagin d'unir per a treballar solidàriament. No s'ha d'utilitzar gas-oil, greixos o similars com a desencofrants. S'han d'utilitzar vernissos antiadherents a base de silicones o preparats d'olis solubles en aigua o greixos en dissolució. Ha de ser suficientment estanc per a impedir una pèrdua apreciable de pasta entre els junts. Ha d'estar muntat de manera que permeti un desmuntatge fàcil, que s'ha de fer sense cops ni sotragades. Abans de començar a formigonar, el contractista ha d'obtenir de la DF l'aprovació per escrit de l'encofrat. El fons de l'encofrat ha de ser net abans de començar a formigonar. El nombre de puntals de suport de l'encofrat i la seva separació depèn de la càrrega total de l'element. Han d'anar degudament travats en tots dos sentits. S'han d'adoptar les mesures oportunes per a què els

encofrats i motlles no impedeixin la lliure retracció del formigó. Cap element d'obra podrà ser desencofrat sense l'autorització de la DF. No s'han de reblir els cocons o defectes que es puguin apreciar al formigó al desencofrar, sense l'autorització de la DF. Els filferros i ancoratges de l'encofrat que hagin quedat fixats al formigó s'han de tallar al ras del parament. En l'execució del formigonat s'han de complir les prescripcions establertes en la norma EHE, en especial les que fan referència a la seva durabilitat (art.8.2 i 37 de l'EHE) en funció de les classes d'exposició. La superfície de l'element ha de tenir una textura uniforme i sense segregacions. El formigó col·locat no ha de tenir disgregacions o buits a la massa. Ha de tenir els junts de retracció i dilatació especificades en la DT o, en el seu defecte, indicades per la DF. Aquests junts han de complir les especificacions del seu plec de condicions. El gruix del revestiment de formigó no ha de ser inferior en cap punt al previst a la DT.

2.- CONDICIONS DEL PROCÉS D'EXECUCIÓ

No s'ha de treballar amb pluja, neu o vent superior als 60 km/h. S'han de protegir els elements de servei públic que puguin resultar afectats per les obres. S'han d'eliminar els elements que puguin entorpir els treballs d'execució de la partida. S'ha de seguir l'ordre dels treballs previst per la DF. Abans de començar els treballs, es farà un replanteig previ que ha de ser aprovat per la DF. Els treballs s'han de fer de manera que molestin el mínim possible als afectats. En cas d'imprevistos (terrenys inundats, olors de gas, restes de construccions, etc.), s'han de suspendre els treballs i avisar a la DF. No s'han d'acumular terres o materials a la vora de l'excavació. No s'ha de treballar simultàniament en zones superposades. Hi ha d'haver punts fixos de referència exteriors a la zona de treball, als quals s'hi han de referir totes les lectures topogràfiques. No s'ha de rebutjar cap material obtingut de l'excavació sense l'autorització expressa de la DF. S'ha d'evitar la formació de pols, pel que cal regar les parts que s'hagin de carregar. L'operació de càrrega s'ha de fer amb les precaucions necessàries per a aconseguir unes condicions de seguretat suficients. S'ha de complir la normativa vigent en matèria mediambiental, de seguretat i salut i d'emmagatzematge i transport de productes de construcció. Les terres s'han d'extreure de dalt a baix sense soscavar. L'aportació de terres per a correcció de nivells ha de ser la mínima possible, de les mateixes existents i de compactat igual. S'ha de tenir en compte el sentit d'estratificació de les roques. S'han de mantenir els dispositius de desguàs necessaris, per tal de captar i reconduir els corrents d'aigua interns, en els talussos. Abans de formigonar s'ha de comprovar l'anivellament, l'aplomat i la solidesa del conjunt. No s'han de transmetre a l'encofrat vibracions de motors. La col·locació dels encofrats s'ha de fer de forma que s'eviti malmetre estructures ja construïdes. El subministrador dels puntals ha de justificar i garantir les seves característiques i les condicions en que s'han d'utilitzar. En el cas que els encofrats hagin variat les seves característiques geomètriques per haver patit desperfectes, deformacions, guerxaments, etc, no s'han de forçar per a que recuperin la seva forma correcta. Quan entre la realització de l'encofrat i el formigonament passin més de tres mesos, s'ha de fer una revisió total de l'encofrat, abans de formigonar. El formigonat s'ha de fer durant el període de temps en el que el desencofrant sigui actiu. Per al control del temps de desencofrat, s'han d'anotar a l'obra les temperatures màximes i mínimes diàries mentre durin els treballs d'encofrat i desencofrat, així com la data en què s'ha formigonat cada element. El desencofrat de l'element s'ha de fer sense cops ni

sotragades. El formigonament s'ha d'aturar quan es preveu que durant les 48 h següents la temperatura pot ser inferior a 0°C. Si en algun cas fos imprescindible formigonar en aquestes condicions, s'han de prendre les mesures necessàries per tal de garantir que en el procés d'enduriment del formigó no es produiran defectes en els elements ni pèrdues de resistència. La capa no s'ha d'estendre fins que s'hagi comprovat que la superfície sobre la que ha d'assentar-se té les condicions de qualitat i formes previstes, amb les toleràncies establertes. Si en aquesta superfície hi ha defectes o irregularitats que excedeixen les tolerables, s'han de corregir abans de l'execució de la partida d'obra, d'acord amb les instruccions de la DF. En temps calorós, o amb vent i humitat relativa baixa, s'han d'extremar les precaucions per a evitar dessecacions superficials i fissuracions, segons les indicacions de la DF. Quan la temperatura ambient sigui superior als 25°C, s'ha de controlar constantment la temperatura del formigó, que no ha de superar en cap moment els 30°C. S'ha d'interrompre el formigonament quan ploqui amb una intensitat que pugui provocar la deformació del cantell de les lloses o la pèrdua de la textura superficial del formigó fresc. Entre la fabricació del formigó i el seu acabat no pot passar més d'1 h. La DF podrà ampliar aquest termini fins a un màxim de 2 h si s'utilitzen ciments amb un inici d'enduriment $\geq 2,30$ h, si es prenen mesures per tal d'inhibir l'enduriment del formigó o si les condicions ambientals són molt favorables. El formigó s'ha de posar en obra abans de començar l'adormiment. La seva temperatura ha de ser superior a 5°C. L'abocada i l'estesa s'han de realitzar tenint cura d'evitar segregacions i contaminacions. S'han de facilitar els mitjans necessaris per tal de permetre la circulació del personal i evitar danys al formigó fresc. Els talls de formigonat han de tenir tots els accessos senyalitzats i condicionats per a protegir la capa construïda. S'han de disposar junts transversals de formigonament al final de la jornada, o quan s'hagi produït una interrupció del formigonament que faci témer un inici de l'adormiment al front d'avanç. Sempre que sigui possible s'han de fer coincidir aquests junts amb un de contracció o de dilatació, modificant si és necessari la situació d'aquells, segons les instruccions de la DF. Si no es pot fer d'aquesta forma, s'han de disposar a una distància del junt més proper $\geq 1,5$ m. On sigui necessari aportar material per a corregir una zona baixa, s'ha d'utilitzar formigó no estès. En el cas que s'aturi la posada a l'obra del formigó més de 1/2 h, s'ha de cobrir el front de forma que no s'evapori l'aigua. En el cas que no hi hagi una il·luminació suficient a criteri de la DF, s'ha d'aturar el formigonament de la capa amb prou antelació per a que es pugui acabar amb llum natural. La DF podrà autoritzar la substitució de les textures per estriat o ranurat, per una denudació química de la superfície del formigó fresc. El formigó s'ha de curar amb un producte filmogen, excepte en el cas que la DF autoritzi un altre sistema, el reg de cura, en el seu cas, ha de complir l'especificat en el Plec de condicions corresponent. S'ha de prohibir tot tipus de circulació sobre la capa durant els 3 dies següents al formigonament, a excepció del imprescindible per a l'execució de junts i la comprovació de la regularitat superficial. El trànsit d'obra no ha de circular abans de 7 dies de l'acabat de la capa i mai abans de que el formigó hagi assolit el 80% de la resistència exigida als 28 dies.

3.- UNITAT I CRITERIS D'AMIDAMENT

m de llargària mesurat sobre el terreny.

4.- NORMATIVA DE COMPLIMENT OBLIGATORI

Orden de 6 de febrero de 1976 por la que se aprueba el Pliego de prescripciones técnicas generales para obras de carreteras y puentes (PG 3/75)

Orden FOM/1382/2002 de 16 de mayo, por la que se actualizan determinados artículos del pliego de prescripciones técnicas generales para obras de carreteras y puentes relativos a la construcción de explanaciones, drenajes y cimentaciones.

Orden de 14 de mayo de 1990 por la que se aprueba la Instrucción de carreteras 5.2-1C «Drenaje superficial».

P2145- - ARRENCADA I ENDERROC D'ELEMENTS DE SEGURETAT I PROTECCIÓ

1.- DEFINICIÓ I CONDICIONS DE LES PARTIDES D'OBRA EXECUTADES

Demolició o desmuntatge d'elements de seguretat, protecció i senyalització, amb mitjans mecànics i càrrega sobre camió. S'han considerat els tipus següents:

- Desmuntatge de barrera de seguretat flexible i demolició d'ancoratges clavats a terra
- Desmuntatge de barrera de seguretat flexible i demolició d'ancoratges amb base de formigó
- Demolició de barrera de seguretat rígida de formigó
- Desmuntatge de barana metàl·lica
- Desmuntatge de reixa i ancoratges

L'execució de la unitat d'obra inclou les operacions següents:

- Preparació de la zona de treball
- Enderroc de l'element amb els mitjans adients
- Tall d'armadures i elements metàl·lics
- Trossejament i apilada de la runa
- Càrrega de la runa sobre el camió

CONDICIONS GENERALS:

Les restes de la demolició han de quedar suficientment trossejades i apilades per tal de facilitar-ne la càrrega, en funció dels mitjans de què es disposi i de les condicions de transport. Els elements desmuntats han de quedar apilats per tal de facilitar-ne la càrrega. Els materials han de quedar apilats i emmagatzemats en funció de l'ús a que es destinin (transport a abocador, reutilització, eliminació en obra, etc.). Un cop acabats els treballs, la base ha de quedar neta de restes de material i en condicions d'ús.

2.- CONDICIONS DEL PROCÉS D'EXECUCIÓ

No s'ha de treballar amb pluja, neu o vent superior als 60 km/h. S'ha de seguir l'ordre de treballs previst a la DT. S'han de separar les bandes i els terminals, traient primer els elements d'unió, pernns i femelles, i després les peces separadores. S'han de protegir els elements de servei públic que puguin resultar afectats per les obres. La zona afectada per les obres ha de quedar convenientment

senyalitzada. L'execució dels treballs no han de produir desperfectes, molèsties o perjudicar les construccions, bens o persones de l'entorn. S'ha d'evitar la formació de pols, pel que cal regar les parts que s'hagin de demolir i carregar. En cas d'imprevistos (terrenys inundats, olors de gas, etc.) o quan l'enderrocament pugui afectar les construccions veïnes, s'han de suspendre les obres i avisar a la DF. L'operació de càrrega de runa s'ha de fer amb les precaucions necessàries, per tal d'aconseguir les condicions de seguretat suficients. S'han d'eliminar els elements que puguin entorpir els treballs de retirada i càrrega de runa. S'ha de complir la normativa vigent en matèria mediambiental, de seguretat i salut i d'emmagatzematge i transport de productes de construcció.

3.- UNITAT I CRITERI D'AMIDAMENT

DESMUNTATGE O DEMOLICIÓ DE BARRERA DE SEGURETAT, BARANA O BALAUSTRADA:
m de llargària realment desmuntada o enderrocada, segons les especificacions de la DT.

DESMUNTATGE DE REIXA:

m² realment executat, amidat segons les especificacions de la DT.

DESMUNTATGE DE SENYAL DE TRÀNSIT O ARRENCADA D'ESCALA DE GAT:

Unitat de quantitat realment executada segons les especificacions de la DT.

4.- NORMATIVA DE COMPLIMENT OBLIGATORI

Orden de 6 de febrero de 1976 por la que se aprueba el Pliego de Prescripciones Técnicas Generales para Obras de Carreteras y Puentes (PG-3).

Orden FOM/1382/2002 de 16 de mayo, por la que se actualizan determinados artículos del pliego de prescripciones técnicas generales para obras de carreteras y puentes relativos a la construcción de explanaciones, drenajes y cimentaciones (PG-3).

P2146- - DEMOLICIÓ DE PAVIMENT

1.- DEFINICIÓ I CONDICIONS DE LES PARTIDES D'OBRA EXECUTADES

Demolició d'elements de vialitat, arrencada de paviments o soleres o desmuntatge de paviments.

S'han considerat els elements següents:

- Vorada col·locada sobre terra o formigó
- Rigola de formigó o de panots col·locats sobre formigó
- Paviment de formigó, panots, llambordins o mescla bituminosa

L'execució de la unitat d'obra inclou les operacions següents:

- Preparació de la zona de treball
- Demolició de l'element amb els mitjans adients
- Trossejament i apilada de la runa

CONDICIONS GENERALS:

Els materials han de quedar suficientment trossejats i apilats per tal de facilitar-ne la càrrega, en

funció dels mitjans de què es disposin i de les condicions de transport. Els materials han de quedar apilats i emmagatzemats en funció de l'ús a que es destinin (transport a abocador, reutilització, eliminació en obra, etc.). Un cop acabats els treballs, la base ha de quedar neta de restes de material.

2.- CONDICIONS DEL PROCÉS D'EXECUCIÓ

No s'ha de treballar amb pluja, neu o vent superior als 60 km/h. S'ha de seguir l'ordre de treballs previst a la DT. El contractista ha d'elaborar un programa de treball que ha de ser aprovat per la DF abans d'iniciar els treballs, on s'ha d'especificar, com a mínim:

- Mètode d'enderroc i fases
- Estabilitat de les construccions en cada fase, apuntalaments necessaris
- Estabilitat i protecció de les construccions i elements de l'entorn i els que s'han de conservar
- Manteniment i substitució provisional dels serveis afectats pels treballs
- Mitjans d'evacuació i especificació de les zones d'abocament dels productes d'enderroc
- Cronograma dels treballs
- Pautes de control i mesures de seguretat i salut

La part per a enderrocar no ha de tenir instal·lacions en servei (aigua, gas, electricitat, etc.). El paviment no ha de tenir conductes d'instal·lació en servei a la part per arrencar, s'han de desmuntar els aparells d'instal·lació i de mobiliari existents, així com qualsevol element que pugui destorbar la feina. S'han de protegir els elements de servei públic que puguin resultar afectats per les obres. La zona afectada per les obres ha de quedar convenientment senyalitzada. L'execució dels treballs no han de produir desperfectes, molèsties o perjudicar les construccions, bens o persones de l'entorn. S'ha d'evitar la formació de pols, pel que cal regar les parts que s'hagin de demolir i carregar. En cas d'imprevistos (terrenys inundats, olors de gas, etc.) o quan l'enderrocament pugui afectar les construccions veïnes, s'han de suspendre les obres i avisar a la DF. L'operació de càrrega de runa s'ha de fer amb les precaucions necessàries, per tal d'aconseguir les condicions de seguretat suficients. S'han d'eliminar els elements que puguin entorpir els treballs de retirada i càrrega de runa. S'ha de complir la normativa vigent en matèria mediambiental, de seguretat i salut i d'emmagatzematge i transport de productes de construcció.

3.- UNITAT I CRITERI D'AMIDAMENT

ENDERROC O FRESAT DE PAVIMENT:

m² de paviment realment enderrocat, segons les especificacions de la DT.

4.- NORMATIVA DE COMPLIMENT OBLIGATORI

Orden de 6 de febrero de 1976 por la que se aprueba el Pliego de Prescripciones Técnicas Generales para Obras de Carreteras y Puentes (PG-3).

Orden FOM/1382/2002 de 16 de mayo, por la que se actualizan determinados artículos del pliego de

prescripciones técnicas generales para obras de carreteras y puentes relativos a la construcción de explanaciones, drenajes y cimentaciones (PG-3).

Orden de 10 de febrero de 1975, por la que se aprueba la Norma Tecnológica de la Edificación. NTE-ADD/1975: Acondicionamiento del terreno. Desmontes. Demoliciones.

P2147- - DEMOLICIÓ DE RIGOLA

1.- DEFINICIÓ I CONDICIONS DE LES PARTIDES D'OBRA EXECUTADES

Demolició d'elements de vialitat, arrencada de paviments o soleres o desmuntatge de paviments.

S'han considerat els elements següents:

- Vorada col·locada sobre terra o formigó
- Rigola de formigó o de panots col·locats sobre formigó
- Paviment de formigó, panots, llambordins o mescla bituminosa
- L'execució de la unitat d'obra inclou les operacions següents:
- Preparació de la zona de treball
- Demolició de l'element amb els mitjans adients
- Trossejament i apilada de la runa

CONDICIONS GENERALS:

Els materials han de quedar suficientment trossejats i apilats per tal de facilitar-ne la càrrega, en funció dels mitjans de què es disposin i de les condicions de transport. Els materials han de quedar apilats i emmagatzemats en funció de l'ús a que es destinin (transport a abocador, reutilització, eliminació en obra, etc.). Un cop acabats els treballs, la base ha de quedar neta de restes de material.

2.- CONDICIONS DEL PROCÉS D'EXECUCIÓ

No s'ha de treballar amb pluja, neu o vent superior als 60 km/h. S'ha de seguir l'ordre de treballs previst a la DT. El contractista ha d'elaborar un programa de treball que ha de ser aprovat per la DF abans d'iniciar els treballs, on s'ha d'especificar, com a mínim:

- Mètode d'enderroc i fases
- Estabilitat de les construccions en cada fase, apuntalaments necessaris
- Estabilitat i protecció de construccions i elements entorn i els que s'han de conservar
- Manteniment i substitució provisional dels serveis afectats pels treballs
- Mitjans d'evacuació i especificació de les zones d'abocament dels productes d'enderroc
- Cronograma dels treballs
- Pautes de control i mesures de seguretat i salut

La part per a enderrocar no ha de tenir instal·lacions en servei (aigua, gas, electricitat, etc.). El paviment no ha de tenir conductes d'instal·lació en servei a la part per arrencar, s'han de desmuntar els aparells d'instal·lació i de mobiliari existents, així com qualsevol element que pugui destorbar la feina. S'han de protegir els elements de servei públic que puguin resultar afectats per les obres. La

zona afectada per les obres ha de quedar convenientment senyalitzada. L'execució dels treballs no han de produir desperfectes, molèsties o perjudicar les construccions, bens o persones de l'entorn. S'ha d'evitar la formació de pols, pel que cal regar les parts que s'hagin de demolir i carregar. En cas d'imprevistos (terrenys inundats, olors de gas, etc.) o quan l'enderrocament pugui afectar les construccions veïnes, s'han de suspendre les obres i avisar a la DF. L'operació de càrrega de runa s'ha de fer amb les precaucions necessàries, per tal d'aconseguir les condicions de seguretat suficients. S'han d'eliminar els elements que puguin entorpir els treballs de retirada i càrrega de runa. S'ha de complir la normativa vigent en matèria mediambiental, de seguretat i salut i d'emmagatzematge i transport de productes de construcció.

3.- UNITAT I CRITERI D'AMIDAMENT

ENDERROC D'ESGLAÓ, ARRENCADA DE REVESTIMENT D'ESGLAÓ, DE SÒCOL, DE VORADA O RIGOLA: m de llargària realment enderrocada, segons les especificacions de la DT.

4.- NORMATIVA DE COMPLIMENT OBLIGATORI

Orden de 6 de febrero de 1976 por la que se aprueba el Pliego de Prescripciones Técnicas Generales para Obras de Carreteras y Puentes (PG-3).

Orden FOM/1382/2002 de 16 de mayo, por la que se actualizan determinados artículos del pliego de prescripciones técnicas generales para obras de carreteras y puentes relativos a la construcción de explanaciones, drenajes y cimentaciones (PG-3).

Orden de 10 de febrero de 1975, por la que se aprueba la Norma Tecnológica de la Edificación. NTE-ADD/1975: Acondicionamiento del terreno. Desmontes. Demoliciones.

P2148- - DEMOLICIÓ DE VORADA

1.- DEFINICIÓ I CONDICIONS DE LES PARTIDES D'OBRA EXECUTADES

Demolició d'elements de vialitat, arrencada de paviments o soleres o desmuntatge de paviments.

S'han considerat els elements següents:

- Vorada col·locada sobre terra o formigó
- Rigola de formigó o de panots col·locats sobre formigó
- Paviment de formigó, panots, llambordins o mescla bituminosa
- L'execució de la unitat d'obra inclou les operacions següents:
- Preparació de la zona de treball
- Demolició de l'element amb els mitjans adients
- Trossejament i apilada de la runa

CONDICIONS GENERALS:

Els materials han de quedar suficientment trossejats i apilats per tal de facilitar-ne la càrrega, en funció dels mitjans de què es disposin i de les condicions de transport. Els materials han de quedar

apilats i emmagatzemats en funció de l'ús a que es destinin (transport a abocador, reutilització, eliminació en obra, etc.). Un cop acabats els treballs, la base ha de quedar neta de restes de material.

2.- CONDICIONS DEL PROCÉS D'EXECUCIÓ

No s'ha de treballar amb pluja, neu o vent superior als 60 km/h. S'ha de seguir l'ordre de treballs previst a la DT. El contractista ha d'elaborar un programa de treball que ha de ser aprovat per la DF abans d'iniciar els treballs, on s'ha d'especificar, com a mínim:

- Mètode d'enderroc i fases
- Estabilitat de les construccions en cada fase, apuntaments necessaris
- Estabilitat i protecció de les construccions i elements de l'entorn i els que s'han de conservar
- Manteniment i substitució provisional dels serveis afectats pels treballs
- Mitjans d'evacuació i especificació de les zones d'abocament dels productes d'enderroc
- Cronograma dels treballs
- Pautes de control i mesures de seguretat i salut

La part per a enderrocar no ha de tenir instal·lacions en servei (aigua, gas, electricitat, etc.). El paviment no ha de tenir conductes d'instal·lació en servei a la part per arrencar, s'han de desmuntar els aparells d'instal·lació i de mobiliari existents, així com qualsevol element que pugui destorbar la feina. S'han de protegir els elements de servei públic que puguin resultar afectats per les obres. La zona afectada per les obres ha de quedar convenientment senyalitzada. L'execució dels treballs no han de produir desperfectes, molèsties o perjudicar les construccions, bens o persones de l'entorn. S'ha d'evitar la formació de pols, pel que cal regar les parts que s'hagin de demolir i carregar. En cas d'imprevistos (terrenys inundats, olors de gas, etc.) o quan l'enderrocament pugui afectar les construccions veïnes, s'han de suspendre les obres i avisar a la DF. L'operació de càrrega de runa s'ha de fer amb les precaucions necessàries, per tal d'aconseguir les condicions de seguretat suficients. S'han d'eliminar els elements que puguin entorpir els treballs de retirada i càrrega de runa. S'ha de complir la normativa vigent en matèria mediambiental, de seguretat i salut i d'emmagatzematge i transport de productes de construcció.

3.- UNITAT I CRITERI D'AMIDAMENT

ENDERROC D'ESGLAÓ, ARRENCADA DE REVESTIMENT D'ESGLAÓ, DE SÒCOL, DE VORADA O RIGOLA: m de llargària realment enderrocada, segons les especificacions de la DT.

4.- NORMATIVA DE COMPLIMENT OBLIGATORI

Orden de 6 de febrero de 1976 por la que se aprueba el Pliego de Prescripciones Técnicas Generales para Obras de Carreteras y Puentes (PG-3).

Orden FOM/1382/2002 de 16 de mayo, por la que se actualizan determinados artículos del pliego de prescripciones técnicas generales para obras de carreteras y puentes relativos a la construcción de

explanaciones, drenajes y cimentaciones (PG-3).

Orden de 10 de febrero de 1975, por la que se aprueba la Norma Tecnológica de la Edificación. NTE-ADD/1975: Acondicionamiento del terreno. Desmontes. Demoliciones.

P214R- - ENDERROC DE PARET

1.- DEFINICIÓ I CONDICIONS DE LES PARTIDES D'OBRA EXECUTADES

Enderroc de parets interiors, de tancament i envans, amb mitjans manuals i càrrega manual i mecànica sobre camió o contenidor. S'han considerat els següents materials i mitjans de demolició:

- Paret d'obra de fàbrica de ceràmica
- Envans i paredons d'obra de ceràmica
- Plaques de formigó prefabricades de 24 cm de gruix
- Envans de vidre emmotllat
- L'execució de la unitat d'obra inclou les operacions següents:
- Preparació de la zona de treball
- Enderroc de l'element amb els mitjans adients
- Trossejament i apilada de la runa
- Càrrega de la runa sobre el camió

CONDICIONS GENERALS:

L'edifici ha de quedar tancat per una tanca d'alçària superior a 2 m, situada a una distància superior a 1,5 m de l'edifici i de la bastida i convenientment senyalitzada. S'han de col·locar proteccions com xarxes, lones, així com una pantalla inclinada rígida que sobresurti de la façana una distància de 2 m com a mínim. En el cas de que hi hagi materials combustibles es disposarà, com a mínim, d'un extintor manual contra incendis. Si durant l'enderroc es detecten esquerdes en les edificacions veïnes, s'han de col·locar testimonis per a observar els possibles efectes de l'enderroc i dur a terme l'apuntament en cas necessari. Els materials han de quedar suficientment trossejats i apilats amb la finalitat de facilitar la seva càrrega, en funció dels mitjans de que es disposi i de les condicions de transport. Un cop acabades les tasques d'enderroc, la base ha de quedar neta de restes de material. Al acabar l'enderroc es farà una revisió general de les parts que hagin de quedar dretes i de les edificacions veïnes per a observar les lesions que hagin pogut sortir. Mentre es du a terme la consolidació definitiva es conservaran les contencions, els apuntaments, les bastides i les tanques. Quan s'aprecii alguna anomalia en els elements col·locats o en el seu funcionament, es notificarà immediatament a la DF.

2.- CONDICIONS DEL PROCÉS D'EXECUCIÓ

CONDICIONS GENERALS:

No s'ha de treballar amb pluja, neu o vent superior als 60 km/h. S'ha de seguir l'ordre de treballs previst a la DT. S'ha de demolir en general, en ordre invers al que es va seguir per a la seva construcció. La runa s'ha d'abocar cap a l'interior del recinte, sense que es produeixin pressions

perilloses sobre l'estructura per acumulació de material. No es dipositarà runa damunt de les bastides. No s'acumularà runa en tanques, murs i suports propis que hagin de mantenir-se a peu dret o en edificacions i elements aliens a l'enderroc. No s'acumularà runa amb un pes superior als 100 kg/m² damunt de sostres, encara que estiguin en bon estat. En finalitzar la jornada, no han de romandre elements de les edificacions en estat inestable que el vent, les condicions atmosfèriques o bé altres causes en puguin provocar l'enderroc. Es protegiran de la pluja, mitjançant lones o plàstics, les zones que puguin ser afectades per l'aigua. La part per a enderrocar no ha de tenir instal·lacions en servei (aigua, gas, electricitat, etc.). S'han de protegir els elements de servei públic que puguin resultar afectats per les obres. Els treballs s'han de fer de manera que molestin el mínim possible als afectats. En cas d'imprevistos (terrenys inundats, olors de gas, etc.) o quan l'enderrocament pugui afectar les construccions veïnes, s'han de suspendre les obres i avisar a la DF. S'ha d'evitar la formació de pols, pel que cal regar les parts que s'hagin de demolir i carregar. L'operació de càrrega de runa s'ha de fer amb les precaucions necessàries, per tal d'aconseguir les condicions de seguretat suficients. S'han d'eliminar els elements que puguin entorpir els treballs de retirada i càrrega de runa. S'ha de trossejar la runa per tal de facilitar-ne la càrrega amb mitjans manuals.

PARET DE 12 A 35 CM DE GRUIX:

S'han de contrarestar i anul·lar les components horitzontals d'arcs i voltes. Si es preveuen desplaçaments laterals de l'element, cal apuntalar-lo per tal d'evitar-ne l'esfondrament. Si les parets són de tancament, s'enderrocaran les que no són estructurals després d'haver enderrocat el sostre superior i abans d'enderrocar les bigues i pilars del nivell en el qual es treballa. Les agulles i els arcs de les obertures no es trauran fins haver alleugerit la càrrega que hi ha al seu damunt. Abans d'enderrocar els arcs, s'han d'equilibrar les empentes laterals i s'apuntalaran sense tallar els tirants fins el seu enderroc. En acabar la jornada, no es deixaran sense travar murs d'alçària superior a set vegades el seu gruix.

ENVANS I PAREDONS:

S'han d'enderrocar de dalt a baix, en cada planta, abans d'enderrocar el sostre superior. Si el sostre superior hagués cedit, no es trauran els envans sense apuntalar prèviament el sostre.

PLAQUES DE FORMIGÓ PREFABRICADES:

S'enderrocaran un nivell per sota del que s'està enderrocant, després de treure els vidres. Es podrà desmuntar la totalitat dels tancaments prefabricats quan no es debilitin els elements estructurals, disposant-se en aquest cas, proteccions provisionals en les obertures. Les plaques s'han de tallar en bandes paral·leles a l'armadura principal, de pes no més gran a l'admès per la grua. Si es preveuen desplaçaments laterals de l'element, cal apuntalar-lo per tal d'evitar-ne l'esfondrament.

3.- UNITAT I CRITERI D'AMIDAMENT

ENDERROC D'ELEMENT DE TANCAMENT O DIVISORI I D'OBERTURES DE FINESTRES TAPIADES:

m² de superfície amidada segons les especificacions de la DT.

ENDERROC PUNTUAL:

Unitat mesurada segons especificacions de la DT.

4.- NORMATIVA DE COMPLIMENT OBLIGATORI

Orden de 10 de febrero de 1975, por la que se aprueba la Norma Tecnológica de la Edificación. NTE-ADD/1975: Acondicionamiento del terreno. Desmontes. Demoliciones.

P214S- - ENDERROC DE REIXAT METÀL·LIC

1.- DEFINICIÓ I CONDICIONS DE LES PARTIDES D'OBRA EXECUTADES

Enderroc d'elements de tancament de reixat metàl·lic, amb els seus elements de suport i els daus de formigó de la fonamentació, amb càrrega manual o mecànica sobre camió o contenidor. S'han considerat els següents materials i mitjans de demolició:

- Reixat metàl·lic i elements de suport, a mà
- Daus de formigó, amb martell picador
- L'execució de la unitat d'obra inclou les operacions següents:
- Preparació de la zona de treball
- Demolició de l'element amb els mitjans adients
- Trossejament i apilada de la runa
- Càrrega de la runa sobre el camió

CONDICIONS GENERALS:

Els materials han de quedar suficientment trossejats i apilats per tal de facilitar-ne la càrrega, en funció dels mitjans de què es disposin i de les condicions de transport. Pel trossejament dels elements enderrocats cal utilitzar la maquinària i les eines adients. En acabar l'enderroc es farà una revisió general de les parts que hagin de romandre dempeus per observar les lesions que hagin sorgit. Quan s'aprecii alguna anomalia, es notificarà immediatament a la DF.

2.- CONDICIONS DEL PROCÉS D'EXECUCIÓ

No s'ha de treballar amb pluja, neu o vent superior als 60 km/h. S'ha de seguir l'ordre de treballs previst a la DT. S'ha de demolir en general, en ordre invers al que es va seguir per a la seva construcció. No s'acumularà runa en tanques, murs i suports propis que hagin de mantenir-se dempeus o d'edificacions i elements aliens a l'enderroc. Si es preveuen desplaçaments laterals dels elements que formen la tanca, cal apuntalar per tal d'evitar-ne l'esfondrament. En finalitzar la jornada, no han de romandre elements en estat inestable que el vent, les condicions atmosfèriques o bé altres causes en puguin provocar l'enderroc. S'han de protegir els elements de servei públic que puguin resultar afectats per les obres. Els treballs s'han de fer de manera que molestin el mínim possible als afectats. En cas d'imprevistos (terrenys inundats, olors de gas, etc.) o quan l'enderrocament pugui afectar les construccions veïnes, s'han de suspendre les obres i avisar a la DF. L'operació de càrrega de runa s'ha de fer amb les precaucions necessàries, per tal d'aconseguir les condicions de seguretat suficients. S'han d'eliminar els elements que puguin entorpir els treballs de retirada i càrrega de runa. S'ha de trossejar la runa per tal de facilitar-ne la càrrega amb mitjans

manuals.

3.- UNITAT I CRITERI D'AMIDAMENT

m de llargària amidada segons les especificacions de la DT.

4.- NORMATIVA DE COMPLIMENT OBLIGATORI

Orden de 10 de febrero de 1975, por la que se aprueba la Norma Tecnológica de la Edificación. NTE-ADD/1975: Acondicionamiento del terreno. Desmontes. Demoliciones.

P214W- - TALL AMB DISC EN PAVIMENT PER MARCAR LÍMIT DEMOLICIÓ

1.- DEFINICIÓ I CONDICIONS DE LES PARTIDES D'OBRA EXECUTADES

Tall fet amb maquina tallajunts en un paviment que s'ha de demolir, per tal de delimitar la zona afectada, i que en fer la demolició els límits del paviment que resti siguin rectes i uniformes. Ha d'estar feta al lloc indicat a la DT, amb les modificacions introduïdes al replanteig previ, aprovades per la DF. Toleràncies d'execució:

Replanteig: ± 10 mm

2.- CONDICIONS DEL PROCÉS D'EXECUCIÓ

No s'ha de treballar amb pluja, neu o vent superior als 60 km/h. S'ha de seguir l'ordre de treballs previst a la DT. El contractista ha d'elaborar un programa de treball que ha de ser aprovat per la DF abans d'iniciar els treballs, on s'ha d'especificar, com a mínim:

- Mètode d'enderroc i fases
- Estabilitat de les construccions en cada fase, apuntalaments necessaris
- Estabilitat i protecció de les construccions i elements de l'entorn i els que s'han de conservar
- Manteniment i substitució provisional dels serveis afectats pels treballs
- Mitjans d'evacuació i especificació de les zones d'abocament dels productes d'enderroc
- Cronograma dels treballs
- Pautes de control i mesures de seguretat i salut

3.- UNITAT I CRITERI D'AMIDAMENT

TALL DE PAVIMENT:

m de llargària executada realment, amidada segons les especificacions del projecte, comprovada i acceptada expressament per la DF.

4.- NORMATIVA DE COMPLIMENT OBLIGATORI

Orden de 6 de febrero de 1976 por la que se aprueba el Pliego de Prescripciones Técnicas Generales para Obras de Carreteras y Puentes (PG-3).

Orden FOM/1382/2002 de 16 de mayo, por la que se actualizan determinados artículos del pliego de prescripciones técnicas generales para obras de carreteras y puentes relativos a la construcción de explanaciones, drenajes y cimentaciones (PG-3).

P2217- - EXCAVACIÓ PER A REBAIX

1.- DEFINICIÓ I CONDICIONS DE LES PARTIDES D'OBRA EXECUTADES

Excavacions amb finalitats diverses, que tenen com a resultat el rebaix del terreny. S'han considerat els tipus següents:

- Excavació per a rebaix
- Excavació de roca a cel obert amb morter expansiu
- L'execució de la unitat d'obra inclou les operacions següents:
 - Excavació per esplanació, rebaix, buidat de soterrani o caixa de paviment:
 - Preparació de la zona de treball
 - Situació dels punts topogràfics
 - Excavació de les terres
 - Càrrega de les terres sobre camió o contenidor, en el seu cas
 - Excavació de roca amb morter expansiu:
 - Preparació de la zona de treball
 - Situació de les referències topogràfiques externes
 - Perforació de la roca d'acord amb un pla de treball preestablert
 - Introducció del morter a les perforacions
 - Trossejat de les restes amb martell trencador
 - Càrrega de la runa sobre camió o contenidor

CONDICIONS GENERALS:

Es considera terreny fluix, el capaç de ser foradat amb pala, que té un assaig SPT < 20. Es considera terreny compacte, el capaç de ser foradat amb pic (no amb pala), que té un assaig SPT entre 20 i 50. Es considera terreny de trànsit, el capaç de ser foradat amb màquina o escarificadora (no amb pic), que té un assaig SPT > 50 sense rebot. Es considera terreny no classificat, des del capaç de ser foradat amb pala, que té un assaig SPT < 20, fins al capaç de ser foradat amb màquina o escarificadora (no amb pic), que té un assaig SPT > 50 sense rebot. Es considera roca de resistència baixa, la que amb dificultat es deixa ratllar amb navalla, que té un assaig de resistència a la compressió simple entre 5 i 25 MPa. Es considera roca de resistència mitja, la que es pot trencar amb un cop de martell i que no es deixa ratllar amb navalla, que té un assaig de resistència a la compressió simple entre 25 i 50 MPa. Es considera roca de resistència alta, la que necessita més d'un cop de martell per trencar-se, que té un assaig de resistència a la compressió simple entre 50 i 100

MPa. Es considera que la càrrega de terres sobre camió és directa quan l'existència de rampa o d'altres condicionants de l'obra permeten que els mitjans d'excavació realitzin l'excavació i la càrrega de terres. Es considera que la càrrega de terres sobre camió és indirecta quan la inexistència de rampa o d'altres condicionants de l'obra no permeten que els mitjans d'excavació realitzin la càrrega de terres i és necessària la utilització d'una altra màquina per a aquesta funció.

EXCAVACIÓ PER A ESPLANACIÓ, REBAIX DEL TERRENY O BUIDAT DE SOTERRANI:

L'excavació per a caixes de paviments s'aplica en superfícies petites o mitjanes i amb una profunditat exactament definida, amb lleugeres dificultats de maniobra de màquines o camions. S'entén que el rebaix es fa en superfícies mitjanes o grans, sense problemes de maniobrabilitat de màquines o de camions. El fons de l'excavació s'ha de deixar pla, anivellat o amb la inclinació prevista. S'han de deixar els talussos perimetrals que fixi la DF. L'aportació de terres per a correccions del nivell ha de ser mínima, de la mateixa terra existent i amb la mateixa compacitat. La qualitat del terreny al fons de l'excavació requereix l'aprovació explícita de la DF. Les terres que determini la DF s'han de conservar en una zona a part. La resta s'ha de transportar a un abocador autoritzat. Toleràncies d'execució:

Replanteig: ± 100 mm

Nivells: + 10 mm, - 50 mm

Planor: ± 40 mm/m

Angle del talús: $\pm 2^\circ$

2.- CONDICIONS DEL PROCÉS D'EXECUCIÓ

CONDICIONS GENERALS:

No s'ha de treballar quan plou, neva o fa vent superior als 60 km/h. En cas d'imprevistos (terrenys inundats, olors de gas, restes de construccions, etc.) s'han de suspendre els treballs i avisar la DF. Si cal fer rampes per accedir a la zona de treball, han de tenir les característiques següents:

Amplària: $\geq 4,5$ m

Pendent:

Trams rectes: $\leq 12\%$

Corbes: $\leq 8\%$

Trams abans de sortir a la via de llargària ≥ 6 m: $\leq 6\%$

El talús ha de ser fixat per la DF.

EXCAVACIÓ PER A ESPLANACIÓ, REBAIX DEL TERRENY O BUIDAT DE SOTERRANI:

Les terres s'han d'extreure de dalt a baix, sense soscarar-les. No s'han d'acumular terres o materials a la vora de l'excavació. S'han d'extreure les terres o els materials amb perill de desprendiment. S'ha d'impedir l'entrada d'aigües superficials. Cal preveure un sistema de desguàs a fi d'evitar l'acumulació d'aigua dins de l'excavació.

EXCAVACIÓ AMB MORTER EXPANSIU:

Cal fer un programa de les perforacions i del procés del reblert amb morter i extracció de la roca. En fer les perforacions, cal verificar que no es produeixen danys a estructures properes. Si es donés aquest cas, cal evitar l'ús de barrines percussores i fer els forats exclusivament per rotació.

3.- UNITAT I CRITERI D'AMIDAMENT

EXCAVACIÓ:

m^3 de volum excavat segons les especificacions de la DT, amidat com a diferència entre els perfils transversals del terreny aixecats abans de començar les obres i els perfils teòrics assenyalats als plànols, amb les modificacions aprovades per la DF. No s'ha d'abonar l'excés d'excavació que s'hagi produït sense l'autorització de la DF, ni la càrrega i el transport del material ni els treballs que calguin per a reomplir-lo. Inclou la càrrega, allisada de talussos, esgotaments per pluja o inundació i quantes operacions faci falta per a una correcta execució de les obres. També estan inclosos en el preu el manteniment dels camins de comunicació entre el desmunt i les zones on han d'anar les terres, la seva creació, i la seva eliminació, si s'escau. Tan sols s'han d'abonar els esclavissaments no provocats, sempre que s'hagin observat totes les prescripcions relatives a excavacions, entibacions i voladures.

4.- NORMATIVA DE COMPLIMENT OBLIGATORI

Real Decreto 314/2006, de 17 de marzo, por el que se aprueba el Código Técnico de la Edificación Parte 2. Documento Básico de Seguridad estructural de cimientos DB-SE-C.

P2241- - REPÀS I PICONATGE DE RASA, ESPLANADA O CAIXA DE PAVIMENT

1.- DEFINICIÓ I CONDICIONS DE LES PARTIDES D'OBRA EXECUTADES

Conjunt d'operacions necessàries per aconseguir l'acabat geomètric de l'element. S'han considerat els elements següents:

- Sòl de rasa
- Esplanada
- Caixa de paviment
- L'execució de la unitat d'obra inclou les operacions següents:
 - Preparació de la zona de treball (no inclou entibació)
 - Situació dels punts topogràfics
 - Execució del repàs
 - Compactació de les terres, en el seu cas

CONDICIONS GENERALS:

El repàs s'ha de fer poc abans de completar l'element. El fons ha de quedar horitzontal, pla i anivellat. L'acord entre el sòl i els paraments de la rasa ha de formar un angle recte. L'aportació de terres per a correccions de nivell ha de ser mínima, de les mateixes existents i d'igual compacitat.

Toleràncies d'execució:

Horitzontalitat prevista: ± 20 mm/m

Planor: ± 20 mm/m

Nivells: ± 50 mm

2.- CONDICIONS DEL PROCÉS D'EXECUCIÓ

La qualitat del terreny després del repàs, necessita l'aprovació explícita de la DF. En cas d'imprevistos (terrenys inundats, olors de gas, restes de construccions, etc.) s'han de suspendre els treballs i avisar la DF.

3.- UNITAT I CRITERI D'AMIDAMENT

m² de superfície amidada segons les especificacions de la DT.

4.- NORMATIVA DE COMPLIMENT OBLIGATORI

No hi ha normativa de compliment obligatori.

P2242- - REPÀS I PICONATGE DE SÒLS, TALUSSOS I ESPLANADES

1.- DEFINICIÓ I CONDICIONS DE LES PARTIDES D'OBRA EXECUTADES

Conjunt d'operacions necessàries per aconseguir un acabat geomètric de l'element, realitzades amb mitjans mecànics. S'han considerat els tipus següents:

- Acabat i allisada de talussos
- Repàs i piconatge del sòl de rasa i compactació del 95% PM
- Repàs i piconatge d'esplanada i compactació del 95% PM

L'execució de la unitat d'obra inclou les operacions següents:

- Preparació de la zona de treball (no inclou entibació)
- Situació dels punts topogràfics
- Execució del repàs
- Compactació de les terres, en el seu cas

CONDICIONS GENERALS:

La qualitat del terreny posterior al repàs requereix l'aprovació explícita de la DF. La superfície no ha de tenir material engrunat o flux i les esquerdes i els forats han de quedar reblerts.

SÒL DE RASA:

El fons de la rasa ha de quedar pla i anivellat. L'acord entre el sòl i els paraments ha de quedar en angle recte. Toleràncies d'execució:

Planor: ± 15 mm/3 m

Nivells: ± 50 mm

ESPLANADA:

El terra de l'esplanada ha de quedar pla i anivellat. No han de quedar zones que puguin retenir aigua.

Toleràncies d'execució:

Planor (NLT 334): ± 15 mm/3 m

Nivells: ± 30 mm

TALUSSOS:

Els talussos han de tenir el pendent, la forma i l'aspecte especificats a la DT amb les indicacions específiques que, en el seu cas, determini la DF. Els canvis de pendent i l'acord amb el terreny han de quedar arrodonits i suavitzats de manera que no originin discontinuïtats visibles. Toleràncies d'execució:

Variació en l'angle del talús: $\pm 2^\circ$

2.- CONDICIONS DEL PROCÉS D'EXECUCIÓ

CONDICIONS GENERALS:

S'han d'aturar els treballs quan la temperatura ambient sigui inferior a 2°C. S'han de protegir els elements de servei públic que puguin resultar afectats per les obres. S'han d'eliminar els elements que puguin entorpir els treballs d'execució de la partida. S'han d'eliminar de la superfície, qualsevol material tou, inadequat o inestable (bosses d'aigua, argiles expandides, turbes, etc.), que no pugui compactar-se adequadament, els forats que en resultin, s'han de reblir amb material adequat, segons les instruccions de la DF. L'aportació de terres per a correcció de nivells ha de ser la mínima possible, de les mateixes existents i de compactat igual. El repàs s'ha de fer poc abans d'executar l'acabat definitiu. Hi ha d'haver punts fixos de referència exteriors a la zona de treball, als quals s'hi han de referir totes les lectures topogràfiques. Quan s'utilitzi corró vibratori per a compactar, ha de donar-se al final unes passades sense aplicar-hi vibració. En cas d'imprevistos, s'han de suspendre les obres i avisar a la DF. S'ha de complir la normativa vigent en matèria mediambiental, de seguretat i salut i d'emmagatzematge i transport de productes de construcció.

ESPLANADA:

Després de la pluja no s'ha de realitzar cap operació fins que l'esplanada s'hagi assecat. En el cas que el material trobat correspongui a un sòl classificat com a tolerable, la DF pot ordenar la seva substitució per un sòl classificat com a adequat, fins a un gruix de 50 cm. En el cas que el material trobat correspongui a un sòl classificat com a inadequat, s'ha de substituir per un sòl classificat com a adequat, a la fondària i condicions que indiqui la DF. Els pous i forats que apareguin s'han de reblir i estabilitzar fins que la superfície sigui uniforme. S'ha de localitzar les àrees inestables amb ajuda d'un supercompactador de 50 t, segons el definit en l'article 304 del PG 3/75 modificat per ORDEN FOM/1382/2002.

TALUSSOS:

L'acabat i allisada de parets atalussades s'ha de fer per a cada fondària parcial no més gran de 3 m.

3.- UNITAT I CRITERI D'AMIDAMENT

m² de superfície amidada segons les especificacions de la DT.

4.- NORMATIVA DE COMPLIMENT OBLIGATORI

Orden de 6 de febrero de 1976 por la que se aprueba el Pliego de Prescripciones Técnicas Generales

para Obras de Carreteras y Puentes (PG-3).

Orden FOM/1382/2002 de 16 de mayo, por la que se actualizan determinados artículos del pliego de prescripciones técnicas generales para obras de carreteras y puentes relativos a la construcción de explanaciones, drenajes y cimentaciones (PG-3).

P22D1- - NETEJA I ESBROSSADA DEL TERRENY

1.- DEFINICIÓ I CONDICIONS DE LES PARTIDES D'OBRA EXECUTADES

Excavacions amb finalitats diverses, que tenen com a resultat el rebaix del terreny. S'han considerat els tipus següents:

- Neteja i esbrossada del terreny

L'execució de la unitat d'obra inclou les operacions següents:

- Neteja i esbrossada del terreny:
 - Preparació de la zona de treball
 - Situació dels punts topogràfics
 - Protecció dels elements que s'han de conservar
 - Retirada de la capa superficial del terreny (10-15 cm) amb la vegetació i la brossa
 - Càrrega dels materials sobre camió

CONDICIONS GENERALS:

Es considera terreny fluix, el capaç de ser foradat amb pala, que té un assaig SPT < 20. Es considera terreny compacte, el capaç de ser foradat amb pic (no amb pala), que té un assaig SPT entre 20 i 50. Es considera terreny de trànsit, el capaç de ser foradat amb màquina o escarificadora (no amb pic), que té un assaig SPT > 50 sense rebot. Es considera terreny no classificat, des del capaç de ser foradat amb pala, que té un assaig SPT < 20, fins al capaç de ser foradat amb màquina o escarificadora (no amb pic), que té un assaig SPT > 50 sense rebot. Es considera roca de resistència baixa, la que amb dificultat es deixa ratllar amb navalla, que té un assaig de resistència a la compressió simple entre 5 i 25 MPa. Es considera roca de resistència mitja, la que es pot trencar amb un cop de martell i que no es deixa ratllar amb navalla, que té un assaig de resistència a la compressió simple entre 25 i 50 MPa. Es considera roca de resistència alta, la que necessita més d'un cop de martell per trencar-se, que té un assaig de resistència a la compressió simple entre 50 i 100 MPa. Es considera que la càrrega de terres sobre camió és directa quan l'existència de rampa o d'altres condicionants de l'obra permeten que els mitjans d'excavació realitzin l'excavació i la càrrega de terres. Es considera que la càrrega de terres sobre camió és indirecta quan la inexistència de rampa o d'altres condicionants de l'obra no permeten que els mitjans d'excavació realitzin la càrrega de terres i és necessària la utilització d'una altra màquina per a aquesta funció.

NETEJA I ESBROSSADA DEL TERRENY:

S'ha de retirar la capa superficial del terreny i qualsevol material existent (brossa, arrels, runa, escombraries, etc.), que puguin destorbar el desenvolupament de treballs posteriors. L'àmbit d'actuació ha de quedar limitat pel sector de terreny destinat a l'edificació i la zona influenciada pel procés de l'obra. S'ha de deixar una superfície adequada per al desenvolupament dels treballs

posteriors, lliure d'arbres, de plantes, de deixalles i d'altres elements existents, sense fer malbé les construccions, els arbres, etc., que s'han de conservar. Els forats existents i els que resultin de les operacions d'esbrossada (extracció d'arrels, etc.), han de quedar reblerts amb les terres de la mateixa qualitat que el sòl i amb el mateix grau de compactació. S'han de conservar en zona a part les terres o els elements que la DF determini. S'han de traslladar a un abocador autoritzat tots els materials que la DF no hagi acceptat com a útils.

2.- CONDICIONS DEL PROCÉS D'EXECUCIÓ

CONDICIONS GENERALS:

No s'ha de treballar quan plou, neva o fa vent superior als 60 km/h. En cas d'imprevistos (terrenys inundats, olors de gas, restes de construccions, etc.) s'han de suspendre els treballs i avisar la DF. Si cal fer rampes per accedir a la zona de treball, han de tenir les característiques següents:

Amplària: $\geq 4,5$ m

Pendent:

Trams rectes: $\leq 12\%$

Corbes: $\leq 8\%$

Trams abans de sortir a la via de llargària ≥ 6 m: $\leq 6\%$

El talús ha de ser fixat per la DF. Les terres s'han d'extreure de dalt a baix, sense socavar-les. No s'han d'acumular terres o materials a la vora de l'excavació. S'han d'extreure les terres o els materials amb perill de desprendiment. S'ha d'impedir l'entrada d'aigües superficials. Cal preveure un sistema de desguàs a fi d'evitar l'acumulació d'aigua dins de l'excavació.

3.- UNITAT I CRITERI D'AMIDAMENT

NETEJA I ESBROSSADA:

m² de superfície realment executada, amidada segons les especificacions de la DT.

No inclou la tala d'arbres.

4.- NORMATIVA DE COMPLIMENT OBLIGATORI

Real Decreto 314/2006, de 17 de marzo, por el que se aprueba el Código Técnico de la Edificación Parte 2. Documento Básico de Seguridad estructural de cimientos DB-SE-C.

P240- - CÀRREGA I TRANSPORT DE MATERIAL D'EXCAVACIÓ

1.- DEFINICIÓ I CONDICIONS DE LES PARTIDES D'OBRA EXECUTADES

Operacions destinades a la gestió dels residus generats en l'obra: residu de construcció o demolició o material d'excavació. S'han considerat les operacions següents:

- Transport o càrrega i transport del residu: material procedent d'excavació o residu de

construcció o demolició

- Subministrament i recollida del contenidor dels residus

CÀRREGA I TRANSPORT DE MATERIAL D'EXCAVACIÓ I RESIDUS:

L'operació de càrrega s'ha de fer amb les precaucions necessàries per aconseguir unes condicions de seguretat suficients. Els vehicles de transport han de portar els elements adequats a fi d'evitar alteracions perjudicials del material. El contenidor ha d'estar adaptat al material que ha de transportar. El trajecte que s'ha de recórrer ha de complir les condicions d'amplària lliure i de pendent adequades a la maquinària que s'utilitzi.

TRANSPORT A OBRA:

Transport de terres i material d'excavació o del rebaix, o residus de la construcció, entre dos punts de la mateixa obra o entre dues obres. Les àrees d'abocada han de ser les que defineixi el "Pla de Gestió de Residus de la Construcció i Enderrocs" de l'obra. L'abocada s'ha de fer al lloc i amb el gruix de capa indicats al "Pla de Gestió de Residus de la Construcció i els Enderrocs" de l'obra. Les terres han de complir les especificacions del seu plec de condicions en funció del seu ús, i cal que tinguin l'aprovació de la DF.

TRANSPORT A INSTAL·LACIÓ EXTERNA DE GESTIÓ DE RESIDUS:

El material de rebuig que el "Pla de Gestió de Residus de la Construcció i els Enderrocs" i el que la DF no accepti per a reutilitzar en obra, s'ha de transportar a una instal·lació externa autoritzada, per tal de rebre el tractament definitiu. El contractista ha de lliurar al promotor un certificat on s'indiqui, com a mínim:

- Identificació del productor dels residus
- Identificació del posseïdor dels residus
- Identificació de l'obra de la qual prové el residu i en el seu cas, el número de llicència d'obra
- Identificació del gestor autoritzat que ha rebut el residu i si aquest no fa la gestió de valorització o eliminació final del residu, la identificació, cal indicar també qui farà aquesta gestió

Quantitat en t i m³ del residu gestionat i la seva codificació segons codi LER

2.- CONDICIONS DEL PROCÉS D'EXECUCIÓ

CÀRREGA I TRANSPORT DE MATERIAL D'EXCAVACIÓ I RESIDUS:

El transport s'ha de realitzar en un vehicle adequat, per al material que es desitgi transportar, proveït dels elements que calen per al seu desplaçament correcte. Durant el transport s'ha de protegir el material de manera que no es produeixin pèrdues en els trajectes utilitzats.

RESIDUS DE LA CONSTRUCCIÓ:

La manipulació dels materials s'ha de fer amb les proteccions adequades a la perillositat del mateix.

3.- UNITAT I CRITERI D'AMIDAMENT

TRANSPORT DE MATERIAL D'EXCAVACIÓ O RESIDUS:

m³ de volum amidat amb el criteri de la partida d'obra d'excavació que li correspongui, incrementat amb el coeficient d'esponjament indicat en el plec de condicions tècniques, o qualsevol altre

acceptat prèviament i expressament per la DF. La unitat d'obra no inclou les despeses d'abocament ni de manteniment de l'abocador.

TERRES:

Es considera un increment per esponjament, respecte al volum teòric excavat, amb els criteris següents:

Excavacions en terreny fluix: 15%

Excavacions en terreny compacte: 20%

Excavacions en terreny de trànsit: 25%

Excavacions en roca: 25%

4.- NORMATIVA DE COMPLIMENT OBLIGATORI

Real Decreto 105/2008, de 1 de febrero, por el que se regula la producción y gestión de los residuos de construcción y demolición.

Orden MAM/304/2002, de 8 de febrero, por la cual se publican las operaciones de valorización y eliminación de residuos y la lista europea de residuos.

Corrección de errores de la Orden MAM/304/2002, de 8 de febrero, por la que se publican las operaciones de valorización y eliminación de residuos y lista europea de residuos.

Real Decreto 108/1991, de 1 de febrero, sobre la prevención y reducción de la contaminación del medio ambiente producida por el amianto.

Decret 89/2010, de 29 de juny, pel qual s'aprova el Programa de gestió de residus de la construcció de Catalunya (PROGROC), es regula la producció i gestió dels residus de la construcció i demolició, i el cànon sobre la deposició controlada dels residus de la construcció.

P2R2- - DEPOSICIÓ DE RESIDUS INSTAL·LACIÓ AUTORITZADA

1.- DEFINICIÓ I CONDICIONS DE LES PARTIDES D'OBRA EXECUTADES

Operacions destinades a la gestió dels residus generats en l'obra: residu de construcció o demolició o material d'excavació. S'han considerat les operacions següents:

Deposició del residu no reutilitzat en la instal·lació autoritzada de gestió on se li aplicarà el tractament de valorització, selecció i emmagatzematge o eliminació

DISPOSICIÓ DE RESIDUS:

Cada fracció s'ha de dipositar al lloc adequat legalment autoritzat per a que se li apliqui el tipus de tractament especificat en la DT: valorització, emmagatzematge o eliminació.

2.- CONDICIONS DEL PROCÉS D'EXECUCIÓ

RESIDUS DE LA CONSTRUCCIÓ:

La manipulació dels materials s'ha de fer amb les proteccions adequades a la perillositat del mateix.

3.- UNITAT I CRITERI D'AMIDAMENT

DISPOSICIÓ DE RESIDUS DE CONSTRUCCIÓ O DEMOLICIÓ INERTS O NO ESPECIALS I DE MATERIAL D'EXCAVACIÓ:

m³ de volum de cada tipus de residu dipositat a l'abocador o centre de recollida corresponent.

DISPOSICIÓ DE RESIDUS DE CONSTRUCCIÓ O DEMOLICIÓ ESPECIALS:

kg de pes de cada tipus de residu dipositat a l'abocador o centre de recollida corresponent.

DISPOSICIÓ DE RESIDUS:

La unitat d'obra inclou totes les despeses per la disposició de cada tipus de residu al centre corresponent. Inclou el cànon d'abocament del residu a dipòsit controlat segons el que determina la Llei 8/2008, el pagament del qual queda suspès segons la Llei 7/2011. La empresa receptora del residu ha de facilitar al constructor la informació necessària per complimentar el certificat de disposició de residus, d'acord amb l'article 5.3 del REAL DECRETO 105/2008.

4.- NORMATIVA DE COMPLIMENT OBLIGATORI

Real Decreto 105/2008, de 1 de febrero, por el que se regula la producción y gestión de los residuos de construcción y demolición.

Orden MAM/304/2002, de 8 de febrero, por la cual se publican las operaciones de valorización y eliminación de residuos y la lista europea de residuos.

Corrección de errores de la Orden MAM/304/2002, de 8 de febrero, por la que se publican las operaciones de valorización y eliminación de residuos y lista europea de residuos.

Real Decreto 108/1991, de 1 de febrero, sobre la prevención y reducción de la contaminación del medio ambiente producida por el amianto.

Llei 8/2008, del 10 de juliol, de finançament de les infraestructures de gestió dels residus i dels cànons sobre la disposició del rebuig dels residus.

Llei 7/2011, del 27 de juliol, de mesures fiscals i financeres.

Decret 89/2010, de 29 de juny, pel qual s'aprova el Programa de gestió de residus de la construcció de Catalunya (PROGROC), es regula la producció i gestió dels residus de la construcció i demolició, i el cànon sobre la deposició controlada dels residus de la construcció.

P2R5- - TRANSPORT DE RESIDUS

1.- DEFINICIÓ I CONDICIONS DE LES PARTIDES D'OBRA EXECUTADES

Operacions destinades a la gestió dels residus generats en l'obra: residu de construcció o demolició o material d'excavació. S'han considerat les operacions següents:

- Transport o càrrega i transport del residu: material procedent d'excavació o residu de construcció o demolició
- Subministrament i recollida del contenidor dels residus

RESIDUS ESPECIALS:

Els residus especials sempre s'han de separar. Els residus especials s'han de dipositar en una zona d'emmagatzematge separada de la resta.

Temps màxim d'emmagatzematge: 6 mesos.

Els materials potencialment perillosos han d'estar separats per tipus compatibles i emmagatzemats en bidons o contenidors adequats, amb indicació del tipus de perillositat. El contenidor de residus especials ha de situar-se en un lloc pla, fora del trànsit habitual de la maquinària d'obra, per tal d'evitar vessaments accidentals. Cal senyalitzar convenientment els diferents contenidors de residus especials, tenint en compte les incompatibilitats segons els símbols de perillositat representat en les etiquetes. Els contenidors de residus especials han d'estar tapats i protegits de la pluja i la radiació solar excessiva. Els bidons que contenen líquids perillosos (olis, desencofrants, etc.) s'han d'emmagatzemar en posició vertical i sobre cubetes de retenció de líquids per tal d'evitar fuites. Els contenidors de residus especials s'han de col·locar sobre un terra impermeabilitzat.

CÀRREGA I TRANSPORT DE MATERIAL D'EXCAVACIÓ I RESIDUS:

L'operació de càrrega s'ha de fer amb les precaucions necessàries per aconseguir unes condicions de seguretat suficients. Els vehicles de transport han de portar els elements adequats a fi d'evitar alteracions perjudicials del material. El contenidor ha d'estar adaptat al material que ha de transportar. El trajecte que s'ha de recórrer ha de complir les condicions d'amplària lliure i de pendent adequades a la maquinària que s'utilitzi.

TRANSPORT A OBRA:

Transport de terres i material d'excavació o del rebaix, o residus de la construcció, entre dos punts de la mateixa obra o entre dues obres. Les àrees d'abocada han de ser les que defineixi el "Pla de Gestió de Residus de la Construcció i Enderrocs" de l'obra. L'abocada s'ha de fer al lloc i amb el gruix de capa indicats al "Pla de Gestió de Residus de la Construcció i els Enderrocs" de l'obra. Les terres han de complir les especificacions del seu plec de condicions en funció del seu ús, i cal que tinguin l'aprovació de la DF.

TRANSPORT A INSTAL·LACIÓ EXTERNA DE GESTIÓ DE RESIDUS:

El material de rebuig que el "Pla de Gestió de Residus de la Construcció i els Enderrocs" i el que la DF no accepti per a reutilitzar en obra, s'ha de transportar a una instal·lació externa autoritzada, per tal de rebre el tractament definitiu. El contractista ha de lliurar al promotor un certificat on s'indiqui, com a mínim:

- Identificació del productor dels residus
- Identificació del posseïdor dels residus
- Identificació de l'obra de la qual prové el residu i en el seu cas, el número de llicència d'obra
- Identificació del gestor autoritzat que ha rebut el residu i si aquet no fa la gestió de valorització o eliminació final del residu, la identificació, cal indicar també qui farà aquesta gestió

Quantitat en t i m³ del residu gestionat i la seva codificació segons codi LER

2.- CONDICIONS DEL PROCÉS D'EXECUCIÓ

CÀRREGA I TRANSPORT DE MATERIAL D'EXCAVACIÓ I RESIDUS:

El transport s'ha de realitzar en un vehicle adequat, per al material que es desitgi transportar,

proveït dels elements que calen per al seu desplaçament correcte. Durant el transport s'ha de protegir el material de manera que no es produeixin pèrdues en els trajectes utilitzats.

RESIDUS DE LA CONSTRUCCIÓ:

La manipulació dels materials s'ha de fer amb les proteccions adequades a la perillositat del mateix.

3.- UNITAT I CRITERI D'AMIDAMENT

TRANSPORT DE MATERIAL D'EXCAVACIÓ O RESIDUS:

m³ de volum amidat amb el criteri de la partida d'obra d'excavació que li correspongui, incrementat amb el coeficient d'esponjament indicat en el plec de condicions tècniques, o qualsevol altre acceptat prèviament i expressament per la DF. La unitat d'obra no inclou les despeses d'abocament ni de manteniment de l'abocador.

RESIDUS DE LA CONSTRUCCIÓ:

Es considera un increment per esponjament d'un 35%.

4.- NORMATIVA DE COMPLIMENT OBLIGATORI

Real Decreto 105/2008, de 1 de febrero, por el que se regula la producción y gestión de los residuos de construcción y demolición.

Orden MAM/304/2002, de 8 de febrero, por la cual se publican las operaciones de valorización y eliminación de residuos y la lista europea de residuos.

Corrección de errores de la Orden MAM/304/2002, de 8 de febrero, por la que se publican las operaciones de valorización y eliminación de residuos y lista europea de residuos.

Real Decreto 108/1991, de 1 de febrero, sobre la prevención y reducción de la contaminación del medio ambiente producida por el amianto.

Decret 89/2010, de 29 de juny, pel qual s'aprova el Programa de gestió de residus de la construcció de Catalunya (PROGROC), es regula la producció i gestió dels residus de la construcció i demolició, i el cànon sobre la deposició controlada dels residus de la construcció.

P92A- - SUBBASE DE TOT-U

1.- DEFINICIÓ I CONDICIONS DE LES PARTIDES D'OBRA EXECUTADES

Subbases o bases de tot-u per a paviments. L'execució de la unitat d'obra inclou les operacions següents:

- Preparació i comprovació de la superfície d'assentament
- Aportació de material
- Estesa, humectació (si és necessària), i compactació de cada tongada
- Allisada de la superfície de l'última tongada

CONDICIONS GENERALS:

El material que s'utilitzi ha de complir les especificacions fixades en el plec de condicions

corresponent. Es pot utilitzar material granular reciclat de residus de la construcció o demolicions, provinent de planta autoritzada legalment per al tractament d'aquests residus. La superfície de la capa ha de quedar plana i a nivell amb les rasants previstes a la DT. La capa ha de tenir el pendent especificat a la DT o, en el seu defecte, el que especifiqui la DF. La capa quedarà correctament anivellada de manera que no hi hagi zones que retenguin aigua sobre la seva superfície. En tota la superfície s'ha d'arribar, com a mínim, al grau de compactació previst expressat com a percentatge sobre la densitat màxima obtinguda a l'assaig Pròctor Modificat, segons UNE-EN 13286-2.

BASE I SUBBASE PER A FERMS DE CARRETERES:

En capes de ferm de carreteres el tot-u utilitzat procedirà de la trituració, total o parcial, de pedra de cantera o grava natural. Es podran utilitzar materials granulars reciclats, àrids reciclats de residus de construcció i demolició, àrids siderúrgics, subproductes i productes inerts de rebuig per a les categories de trànsit pesat T2 a T4. Grau de compactació:

Carreteres amb categoria de trànsit pesat T00 a T2: $\geq 100\%$ PM, segons UNE 13286-2.

Carreteres amb categoria de trànsit pesat T3, T4 i vorals: $\geq 98\%$ PM, segons UNE 13286-2.

Valor del mòdul de deformació vertical Ev2 (assaig de càrrega de placa estàtica de 300 mm), segons UNE 103808:

Categoria d'esplanada E3:

- Categoria de trànsit pesat T00 a T2: ≥ 200 MPa
- Categoria de trànsit pesat T1: ≥ 180 MPa
- Categoria de trànsit pesat T2: ≥ 150 MPa
- Categoria de trànsit pesat T3: ≥ 120 MPa
- Categoria de trànsit pesat T4 i vorals: ≥ 100 MPa

Categoria d'esplanada E2:

- Categoria de trànsit pesat T1: ≥ 150 MPa
- Categoria de trànsit pesat T2: ≥ 120 MPa
- Categoria de trànsit pesat T3: ≥ 100 MPa
- Categoria de trànsit pesat T4 i vorals: ≥ 80 MPa

Categoria d'esplanada E1:

- Categoria de trànsit pesat T2: ≥ 100 MPa
- Categoria de trànsit pesat T3: ≥ 80 MPa
- Categoria de trànsit pesat T4 i vorals: ≥ 80 MPa

A més, la relació Ev2/ Ev1 serà $< 2,2$.

L'índex de Regularitat superficial IRI (NLT-330): Ha de complir amb els valors de la taula 510.7 del PG3 vigent.

Toleràncies d'execució:

Rasant: + 0, -15 mm de la teòrica, en carreteres T00 a T2; + 0, -20 mm de la teòrica, en la resta de casos.

Amplària: - 0 mm de la prevista en els plànols de seccions tipus.

Gruix: - 0 mm del previst en els plànols de seccions tipus.

2.- CONDICIONS DEL PROCÉS D'EXECUCIÓ

CONDICIONS GENERALS:

El tot-u estarà exempt de tot tipus de matèries estranyes que puguin afectar la durabilitat de la capa. L'equip d'estesa ha de complir les especificacions de l'article 510.4.4 del PG3 vigent. La capa no s'ha d'estendre fins que s'hagi comprovat que la superfície sobre la que ha d'assentar-se té les condicions de qualitat i formes previstes, amb les toleràncies establertes. Si en aquesta superfície hi ha defectes o irregularitats que excedeixen les tolerables, s'han de corregir abans de l'execució de la partida d'obra, d'acord amb les instruccions de la DF. En el cas que el tot-u no es fabriqui a central, abans d'estendre un tongada, es procedirà a la seva homogeneïtzació i humidificació, si es considera necessari. Durant les operacions de transport es prendran les degudes precaucions per a evitar les segregacions i les variacions d'humitat. L'equip de compactació complirà les especificacions de l'article 510.4.5 del PG3 vigent. L'estesa s'ha de realitzar, prenent cura d'evitar segregacions i contaminacions, en tongades de gruix no superior a 30 cm. Totes les aportacions d'aigua han de fer-se abans de la compactació. Després, l'única humectació admissible és la de la preparació per a col·locar la capa següent. La compactació s'ha de fer de forma continua i sistemàtica disposant l'equip necessari per a aconseguir la densitat exigida. Si l'estesa del tot-u es fa per franges, la compactació ha d'incloure 15 cm de l'anterior, com a mínim. Les zones que, per la seva reduïda extensió, el seu pendent o la seva proximitat a obres de pas o desguàs, murs o estructures, no permetin la utilització de l'equip habitual, s'han de compactar amb els mitjans adequats al cas per tal d'aconseguir la densitat prevista. No s'autoritza el pas de vehicles i maquinària fins que la capa no s'hagi consolidat definitivament. Els defectes que es derivin d'aquest incompliment han de ser reparats pel contractista segons les indicacions de la DF.

BASE I SUBBASE PER A FERMS DE CARRETERES:

La fabricació de tot-u per al seu ús en ferms de carretera amb categoria de trànsit pesant T00 a T2 es farà en central i no "in situ". L'addició de l'aigua de compactació també s'ha de fer a central excepte quan la DF autoritzi el contrari. El material es pot utilitzar sempre que les condicions climatològiques no hagin produït alteracions en la seva humitat de tal manera que es superen els valors següents:

T00 a T1: ± 1 % respecte de la humitat òptima

T2 a T4 i vorals: $\pm 1,5 / + 1$ % respecte de la humitat òptima

Es realitzarà un tram de prova, amb una longitud no inferior a la definida en el Plec de Prescripcions Tècniques Particulars. La DF definirà si es pot acceptar la realització del tram de prova com a part integrant de l'obra en construcció. A la vista dels resultats obtinguts, el Director d'Obra ha de definir si és acceptable o no la fórmula de treball i si són acceptables o no els equips proposats pel Contractista.

3.- UNITAT I CRITERI D'AMIDAMENT

m³ de volum amidat segons les especificacions de la DT.

L'abonament dels treballs de preparació de la superfície d'assentament correspon a la unitat d'obra de la capa subjacent. No són d'abonament els sobreamples laterals ni els necessaris per a compensar

la minva de gruixos de capes subjacents.

4.- NORMATIVA DE COMPLIMENT OBLIGATORI

Orden de 6 de febrero de 1976 por la que se aprueba el Pliego de Prescripciones Técnicas Generales para Obras de Carreteras y Puentes (PG-3).

Orden FOM/2523/2014, de 12 de diciembre, por la que se actualizan determinados artículos del Pliego de Prescripciones Técnicas Generales para Obras de Carreteras y Puentes, relativos a materiales básicos, a firmes y pavimentos, y a señalización, balizamiento y sistemas de contención de vehículos (PG-3).

BASE I SUBBASE PER A FERMS DE CARRETERES:

Orden FOM/3460/2003, de 28 de noviembre, por lo que se aprueba la norma 6.1-IC Secciones del firme, de la Instrucción Técnica de Carreteras.

5.- CONDICIONS DE CONTROL D'EXECUCIÓ I DE L'OBRA ACABADA

CONTROL D'EXECUCIÓ. OPERACIONS DE CONTROL EN FERMS DE CARRETERES:

Abans d'iniciar la posada en obra del tot-u s'executarà un tram de prova per a comprovar:

- La fórmula de treball.
- La forma d'actuació dels equips d'extensió i compactació.
- El pla de compactació.

La correspondència entre els mètodes de control que estableix el Plec de Prescripcions Tècniques Particulars o mitjançant assaig i els resultats "in situ". Les tasques de control a realitzar són les següents:

- Inspecció visual del material a la descàrrega dels camions, retirant el que presenti restes de terra vegetal, matèria orgànica o pedres de grandària superior a l'admissible.
- Inspecció visual de l'estat de la superfície sobre la que s'ha d'estendre la capa.
- Gruix de la capa estesa mitjançant punxó graduat amb la freqüència que estableixi el DO.
- Humitat en el moment de la compactació, mitjançant procediment aprovat pel DO.
- Composició i forma d'actuació de l'equip de posada en obra i compactació.
- Inspecció visual de l'estat de la superfície després del pas d'un camió carregat sobre ella.
- Inspecció visual per a detectar punts baixos capaços de retenir aigua.

CONTROL DE L'OBRA ACABADA. OPERACIONS DE CONTROL EN FERMS DE CARRETERES:

Es considera com un lot de control el menor que resulti d'aplicar els 3 criteris següents aplicats sobre una tongada:

- Una longitud de 500 de calçada
- Una superfície de 3.500 m² de calçada
- La fracció construïda diàriament

Els assajos "in situ" i presa de mostres es faran en punts escollits aleatòriament, amb un punt per hm com a mínim. Les tasques de control a realitzar són les següents:

- Determinació de la humitat i de la densitat, en 7 punts escollits aleatòriament per cada lot.

- Assaig de càrrega de placa de 300 mm de diàmetre, segons UNE 103808, per lot. Determinació de la humitat natural, segons UNE 103808, en el mateix lloc que l'assaig de càrrega.
- Comparació entre la rasant acabada i l'establerta en el projecte, en l'eix, ruptura de peralt, en el cas que n'hi hagi i cantells de perfils transversals.
- Comprovació de l'amplada de la capa i el gruix en perfils transversals cada 20 m.
- Control de la regularitat superficial mitjançant la determinació de l'índex de Regularitat Internacional (IRI) (NLT 330), en trams de 1000 m, després de 24 h de la seva execució i abans de l'extensió de la següent capa.

CONTROL DE L'OBRA ACABADA. INTERPRETACIÓ DE RESULTATS I ACTUACIONS EN CAS D'INCOMPLIMENT EN FERMS DE CARRETERES:

El lot de control definit (500 m de calçada, 3500 m² de calçada o fracció construïda diàriament) s'haurà d'acceptar o rebutjar globalment. Les condicions d'acceptació són les següents:

- Densitat: La densitat mitjana obtinguda no deurà ser inferior a l'especificada; no més de 2 individus de la mostra assajada podran presentar resultats individuals per sota de la prescrita en més de 2 punts percentuals. Si la densitat mitjana obtinguda és inferior, es tornarà a compactar fins a aconseguir la densitat especificada.
- Humitat: Els resultats obtinguts tindran caràcter informatiu i no constituïran, per si mateixos, causa de rebuig o acceptació.
- Capacitat de suport: El mòdul de deformació vertical Ev2 i la relació de mòduls Ev2/Ev1 no han de ser inferiors als especificats a l'article 510.7.2 del PG3 vigent. En cas contrari es tornarà a compactar fins que s'obtinguin aquests valors.
- Gruix: El gruix mig obtingut no ha de ser inferior al previst en els Plànols de Projecte. En cas d'incompliment es procedirà de la següent manera:
 - Si és superior o igual al 85% de l'especificat i no hi ha problemes d'entollament, s'acceptarà la capa sempre que es compensi la minva de gruix amb el gruix addicional a la capa superior, per compte del Contractista.
 - Si és inferior o igual al 85% de l'especificat, s'ha d'escarificar la capa en una profunditat de 15 cm com a mínim, s'afegirà el material necessari de les mateixes característiques i es tornarà a compactar i a refinar la capa per compte del Contractista.

No s'admetrà que més d'un 15% de la llargària del lot tingui un gruix inferior a l'especificat en els Plànols en més d'un 10%. En cas d'incompliment es dividirà el lot en 2 parts iguals i sobre cada un d'ells s'aplicaran els criteris anteriors.

- Rasant: Les diferències de cota entre la superfície obtinguda i l'establerta en els Plànols del Projecte no superarà les toleràncies especificades a l'article 510.7.3 del PG3 vigent, ni existiran zones que retinguin aigua:
 - Si la tolerància es supera per defecte i no hi ha problemes d'entollament, s'acceptarà la superfície sempre que es compensi la minva amb el gruix addicional necessari, per compte del Contractista.
 - Si la tolerància es supera per excés, aquest es corregirà per compte del Contractista.
- Regularitat superficial: Quan els resultats obtinguts excedeixin els límits establerts, es procedirà de la següent manera:

- Si excedeixen en menys d'un 10% de la llargària del tram controlat s'aplicarà una penalització econòmica del 10%.
- Si excedeixen en més del 10% de la llargària del tram controlat, s'ha d'escarificar la capa en una profunditat mínima de 15 cm i es tornarà a compactar i refinar per compte del Contractista.

P931- - BASE DE FORMIGÓ

1.- DEFINICIÓ I CONDICIONS DE LES PARTIDES D'OBRA EXECUTADES

Formació de subbase o base de formigó per a suport de paviment. Es considera estesa i vibració manual la col·locació del formigó amb regle vibratori, i estesa i vibració mecànica la col·locació del formigó amb estenedora. L'execució de la unitat d'obra inclou les operacions següents:

- Preparació i comprovació de la superfície d'assentament
- Muntatge d'encofrats
- Col·locació del formigó
- Execució de junts de dilatació i formigonament
- Protecció del formigó fresc i curat
- Desmuntatge dels encofrats

CONDICIONS GENERALS:

La superfície acabada ha d'estar reglejada. No ha de tenir esquerdes ni discontinuïtats. Ha de formar una superfície plana amb una textura uniforme i s'ha d'ajustar a les alineacions i a les rasants previstes. Ha de tenir junts de dilatació fets a distàncies no superiors a 25 m; han de ser de 2 cm d'amplària i han d'estar plens d'un material flexible. Els junts de formigonat han de ser de tot el gruix i s'ha de procurar de fer-los coincidir amb els junts de retracció. La resistència característica del formigó es comprovarà d'acord amb l'article 86 de l'EHE-08. Toleràncies d'execució:

Gruix: - 15 mm

Nivell: ± 10 mm

2.- CONDICIONS DEL PROCÉS D'EXECUCIÓ

El formigonament s'ha de fer a una temperatura ambient entre 5°C i 40°C. S'han d'aturar els treballs quan la pluja pugui llevar la capa superficial del formigó fresc. S'ha de vibrar fins aconseguir una massa compacta i sense que es produeixin segregacions. Durant l'adormiment i fins que s'aconsegueixi el 70% de la resistència prevista, s'ha de mantenir humida la superfície del formigó amb els mitjans necessaris segons el tipus de ciment utilitzat i les condicions climatològiques del lloc. Aquest procés ha de durar com a mínim:

- 15 dies en temps calorós i sec
- 7 dies en temps humit

La capa no s'ha de trepitjar durant les 24 h següents a la seva formació.

3.- UNITAT I CRITERI D'AMIDAMENT

m³ de volum amidat segons les especificacions de la DT.

4.- NORMATIVA DE COMPLIMENT OBLIGATORI

Real Decreto 1247/2008, de 18 de julio, por el que se aprueba la Instrucción de Hormigón Estructural (EHE-08).

P93M- - SOLERA DE FORMIGÓ**1.- DEFINICIÓ I CONDICIONS DE LES PARTIDES D'OBRA EXECUTADES**

Formació de solera amb formigó per a suport del paviment. L'execució de la unitat d'obra inclou les operacions següents:

- Preparació i comprovació de la superfície d'assentament
- Muntatge d'encofrats
- Col·locació del formigó
- Execució de junts de dilatació i formigonament
- Protecció del formigó fresc i curat
- Desmuntatge dels encofrats

CONDICIONS GENERALS:

No ha de tenir esquerdes ni discontinuïtats. La superfície acabada ha d'estar reglejada. Ha de tenir la textura uniforme, amb la planor i el nivell previstos. Ha de tenir junts de dilatació fets a distàncies no superiors a 25 m; han de ser de 2 cm d'amplària i han d'estar plens d'un material flexible. Els junts de formigonat han de ser de tot el gruix i s'ha de procurar de fer-los coincidir amb els junts de retracció. La resistència característica del formigó es comprovarà d'acord amb l'article 86 de l'EHE-08.

Toleràncies d'execució:

Gruix: - 10 mm, + 15 mm

Nivell: ± 10 mm

Planor: ± 5 mm/3 m

2.- CONDICIONS DEL PROCÉS D'EXECUCIÓ

El formigonament s'ha de fer a una temperatura ambient entre 5°C i 40°C. S'ha de vibrar fins a aconseguir una massa compacta, sense que es produeixin segregacions. Durant el temps de cura i fins a aconseguir el 70% de la resistència prevista, s'ha de mantenir la superfície del formigó humida.

Aquest procés ha de durar com a mínim:

15 dies en temps calorós i sec

7 dies en temps humit

El paviment no s'ha de trepitjar durant les 24 h següents a la seva formació.

3.- UNITAT I CRITERI D'AMIDAMENT

m² de superfície amidada segons les especificacions de la DT, amb deducció de la superfície corresponent a obertures, d'acord amb els criteris següents:

Obertures <= 1 m²: No es dedueixen

Obertures > 1 m²: Es dedueix el 100%

4.- NORMATIVA DE COMPLIMENT OBLIGATORI

Real Decreto 1247/2008, de 18 de julio, por el que se aprueba la Instrucción de Hormigón Estructural (EHE-08).

P967- - VORADA RECTA DE PECES DE FORMIGÓ**1.- DEFINICIÓ I CONDICIONS DE LES PARTIDES D'OBRA EXECUTADES**

Formació de vorada amb materials diferents. S'han considerat les unitats d'obra següents:

- Vorada de peces pedra o de formigó col·locades sobre base de formigó
- L'execució de la unitat d'obra inclou les operacions següents:
 - Preparació i comprovació de la superfície d'assentament
 - Col·locació del formigó de la base
 - Col·locació de les peces de la vorada rejuntades amb morter

VORADA DE PEDRA O FORMIGÓ:

L'element col·locat ha de tenir un aspecte uniforme, net, sense escantonaments ni d'altres defectes. S'ha d'ajustar a les alineacions previstes i ha de sobresortir de 10 a 15 cm per damunt de la rigola. Els junts entre les peces han de ser <= 1 cm i han de quedar rejuntats amb morter. En el cas de la col·locació sobre base de formigó, ha de quedar assentada 5 cm sobre el llit de formigó. Dimensions de la base de formigó (al seu cas):

Amplària de la base de formigó: Gruix de la vorada + 5 cm

Gruix de la base de formigó: 4 cm

Pendent transversal: >= 2%

Toleràncies d'execució:

Replanteig: ± 10 mm (no acumulatiu)

Nivell: ± 10 mm

Planor: ± 4 mm/2 m (no acumulatiu)

2.- CONDICIONS DEL PROCÉS D'EXECUCIÓ**CONDICIONS GENERALS:**

S'ha de treballar a una temperatura ambient que oscil·li entre els 5°C i els 40°C i sense pluges. Hi ha d'haver punts fixos de referència exteriors a la zona de treball, als quals s'hi han de referir totes les

lectures topogràfiques. No s'ha de treballar amb pluja, neu o vent superior als 60 km/h. L'abocada del formigó s'ha de fer sense que es produeixin disgregacions i s'ha de vibrar fins aconseguir una massa compacta. Per a realitzar junts de formigonat no previstos en el projecte, cal l'autorització i les indicacions explícites de la DF. Les peces s'han de col·locar abans que el formigó comenci el seu adormiment. Durant l'adormiment i fins aconseguir el 70% de la resistència prevista s'ha de mantenir humida la superfície del formigó. Aquest procés ha de ser, com a mínim, de 3 dies.

3.- UNITAT I CRITERI D'AMIDAMENT

m de llargària amidada segons les especificacions de la DT.

4.- NORMATIVA DE COMPLIMENT OBLIGATORI

No hi ha normativa de compliment obligatori.

5.- CONDICIONS DE CONTROL D'EXECUCIÓ I DE L'OBRA ACABADA

CONTROL D'EXECUCIÓ. OPERACIONS DE CONTROL:

Els punts de control més destacables són els següents:

- Control d'execució i acabats de la base de formigó sobre la que es col·loquen les peces de vorada o de rigola.
- Control de l'aspecte de les peces abans de la seva col·locació.
- Inspecció visual del procediment d'execució, d'acord a les condicions del plec i al procediment adoptat

CONTROL DE L'OBRA ACABADA. OPERACIONS DE CONTROL:

Els punts de control més destacables són els següents:

- Inspecció visual de la unitat acabada.
- Comprovació topogràfica de les alineacions i condicions generals d'acabat.

CRITERIS DE PRESA DE MOSTRES:

Els controls s'han de realitzar segons les instruccions de la DF.

INTERPRETACIÓ DE RESULTATS I ACTUACIONS EN CAS D'INCOMPLIMENT:

Correcció per part del contractista de les irregularitats observades.

P971-- BASE PER A RIGOLA DE FORMIGÓ NO ESTRUCTURAL

1.- DEFINICIÓ I CONDICIONS DE LES PARTIDES D'OBRA EXECUTADES

Execució de les operacions necessàries per a la formació de rigoles. S'han considerat les unitats d'obra següents:

- Formació de base per a rigola, amb formigó en massa.
- L'execució de la unitat d'obra inclou les operacions següents:

- Base per a rigola:
- Preparació i comprovació de la superfície d'assentament
- Col·locació del formigó
- Acabat de la superfície
- Protecció del formigó fresc i cura

BASE PER A RIGOLA AMB FORMIGÓ EN MASSA:

El formigonament no pot tenir esquerdes, disgregacions o buits en la seva massa. Ha de tenir un aspecte uniforme i sense defectes. Ha de tenir una textura uniforme i contínua. Les parets han de quedar planes, aplomades i a escaire. La cara inferior de la base ha de quedar recolzada sobre el suport al mateix nivell que la base de formigó de la vorada. La secció de la base no pot quedar disminuïda en cap punt per la introducció d'elements de l'encofrat ni d'altres. Toleràncies d'execució:

Nivell: ± 10 mm

Planor: ± 4 mm/2 m

2.- CONDICIONS DEL PROCÉS D'EXECUCIÓ

CONDICIONS GENERALS:

El suport ha de tenir el grau de compactació adequat i les rasants previstes. Grau de compactació (assaig PM)

Base de formigó o rigola amb peces: $\geq 95\%$

Rigola de formigó: $\geq 90\%$

ELEMENTS DE FORMIGÓ EN MASSA:

La temperatura ambient per a formigonar ha d'estar entre 5°C i 40°C. S'han d'aturar els treballs quan la pluja pugui llevar la capa superficial del formigó fresc. El formigó s'ha de posar a l'obra abans que iniciï el seu adormiment. L'abocada del formigó s'ha de fer sense que es produeixin disgregacions. La compactació s'ha de fer per vibració fins aconseguir una massa compacta i sense que es produeixin segregacions. Per a realitzar junts de formigonament no previstos al projecte és necessària l'autorització i les indicacions explícites de la DF. Durant l'adormiment i fins aconseguir el 70% de la resistència prevista s'ha de mantenir humida la superfície del formigó. Aquest procés ha de ser, com a mínim, de 3 dies.

3.- UNITAT I CRITERI D'AMIDAMENT

BASE PER A RIGOLA AMB FORMIGÓ EN MASSA:

m³ de volum amidat segons les especificacions de la DT.

4.- NORMATIVA DE COMPLIMENT OBLIGATORI

ELEMENTS DE FORMIGÓ EN MASSA:

Real Decreto 1247/2008, de 18 de julio, por el que se aprueba la Instrucción de Hormigón Estructural

(EHE-08).

5.- CONDICIONS DE CONTROL D'EXECUCIÓ I DE L'OBRA ACABADA

CONTROL D'EXECUCIÓ. OPERACIONS DE CONTROL:

Els punts de control més destacables són els següents:

- Control d'execució i acabats de la base de formigó sobre la que es col·loquen les peces de vorada o de rigola.
- Inspecció visual del procediment d'execució, d'acord a les condicions del plec i al procediment adoptat

CONTROL DE L'OBRA ACABADA. OPERACIONS DE CONTROL:

Els punts de control més destacables són els següents:

- Es comprovarà que s'han adoptat les mesures necessàries per assegurar la compatibilitat entre els diferents productes, elements i sistemes constructius.
- Inspecció visual de la unitat acabada.
- Comprovació topogràfica de les alineacions i condicions generals d'acabat.

CRITERIS DE PRESA DE MOSTRES:

Els controls s'han de realitzar segons les instruccions de la DF.

INTERPRETACIÓ DE RESULTATS I ACTUACIONS EN CAS D'INCOMPLIMENT:

Correcció per part del contractista de les irregularitats observades.

P977- - RIGOLA DE PECES DE MORTER DE CIMENT

1.- DEFINICIÓ I CONDICIONS DE LES PARTIDES D'OBRA EXECUTADES

Execució de les operacions necessàries per a la formació de rigoles. S'han considerat les unitats d'obra següents:

- Formació de rigola o encintat amb peces de pedra natural, morter o formigó, col·locades amb morter.
- L'execució de la unitat d'obra inclou les operacions següents:
- Rigola amb peces col·locades amb morter:
- Preparació i comprovació de la superfície d'assentament
- Col·locació de la capa de morter
- Col·locació de les peces
- Col·locació de la beurada
- Neteja de la superfície acabada

RIGOLA:

S'ha d'ajustar a les alineacions previstes. Ha de tenir un aspecte uniforme i sense defectes. Quan la rigola és sense forma de cuneta, la cara superior ha de tenir un pendent transversal del 2% al 4% per al desguàs del ferm, excepte quan siguin rigoles sense desnivell. Toleràncies d'execució:

Replanteig: ± 10 mm (no acumulatius)

Nivell: ± 10 mm

Planor: ± 4 mm/2 m

RIGOLA AMB PECES:

Les peces no han d'estar trencades, escantonades o tacades. Les peces han de formar una superfície plana i uniforme, han d'estar ben assentades, col·locades a fil i a tocar i en alineacions rectes. Els junts entre les peces han de quedar rejuntats amb beurada de ciment.

2.- CONDICIONS DEL PROCÉS D'EXECUCIÓ

CONDICIONS GENERALS:

El suport ha de tenir el grau de compactació adequat i les rasants previstes. Grau de compactació (assaig PM)

Base de formigó o rigola amb peces: $\geq 95\%$

Rigola de formigó: $\geq 90\%$

RIGOLA AMB PECES:

S'ha de treballar a una temperatura ambient que oscil·li entre els 5°C i els 40°C i sense pluges. S'ha de col·locar a truc de maceta sobre una capa de morter de 3 cm de gruix. No es pot trepitjar la rigola després d'haver-se abeurat fins al cap de 24 h a l'estiu, 48 h a l'hivern.

3.- UNITAT I CRITERI D'AMIDAMENT

RIGOLA:

m de llargària amidada segons les especificacions de la DT.

4.- NORMATIVA DE COMPLIMENT OBLIGATORI

RIGOLA AMB PECES:

No hi ha normativa de compliment obligatori.

5.- CONDICIONS DE CONTROL D'EXECUCIÓ I DE L'OBRA ACABADA

CONTROL D'EXECUCIÓ. OPERACIONS DE CONTROL:

Els punts de control més destacables són els següents:

- Control d'execució i acabats de la base de formigó sobre la que es col·loquen les peces de vorada o de rigola.
- Control de l'aspecte de les peces abans de la seva col·locació.
- Inspecció visual del procediment d'execució, d'acord a les condicions del plec i al procediment adoptat

CONTROL DE L'OBRA ACABADA. OPERACIONS DE CONTROL:

Els punts de control més destacables són els següents:

- Es comprovarà que s'han adoptat les mesures necessàries per assegurar la compatibilitat entre

els diferents productes, elements i sistemes constructius.

- Inspecció visual de la unitat acabada.
- Comprovació topogràfica de les alineacions i condicions generals d'acabat.

CRITERIS DE PRESA DE MOSTRES:

Els controls s'han de realitzar segons les instruccions de la DF.

INTERPRETACIÓ DE RESULTATS I ACTUACIONS EN CAS D'INCOMPLIMENT:

Correcció per part del contractista de les irregularitats observades.

P9E1- - PAVIMENT DE PANOT

1.- DEFINICIÓ I CONDICIONS DE LES PARTIDES D'OBRA EXECUTADES

Formació de paviments de panot. S'han considerat els casos següents:

- Paviments de panot col·locats a l'estesa amb sorra-ciment, amb o sense suport de 3 cm de sorra
- Paviments panot col·locats a truc de maceta amb morter, amb o sense suport de 3 cm de sorra

L'execució de la unitat d'obra inclou les operacions següents:

En la col·locació a l'estesa amb sorra-ciment:

- Preparació i comprovació de la superfície d'assentament
- Col·locació de la capa de sorra, en el seu cas
- Col·locació de la sorra-ciment
- Col·locació de les peces de panot
- Humectació de la superfície
- Confecció i col·locació de la beurada

En la col·locació a truc de maceta amb morter:

- Preparació i comprovació de la superfície d'assentament
- Col·locació de la capa de sorra, en el seu cas
- Col·locació de la capa de morter
- Humectació de les peces per col·locar
- Col·locació de les peces
- Humectació de la superfície
- Confecció i col·locació de la beurada

CONDICIONS GENERALS:

El paviment ha de formar una superfície plana, sense ressals entre peces, uniforme i s'ha d'ajustar a les alineacions i a les rasants previstes. En el paviment no hi ha d'haver peces escantonades, taques ni d'altres defectes superficials. Les peces han d'estar col·locades a tocar i alineades. Les peces han de quedar ben assentades, amb la cara més polida o més ample a dalt. Les peces han d'estar disposades formant alineacions rectes, segons l'espejament definit en la DT. Excepte en les zones classificades com d'ús restringit pel CTE no s'admetran les discontinuïtats següents en el propi paviment ni en els encontres d'aquest amb altres elements:

- Imperfeccions o irregularitats que suposin una diferència de nivell de més de 6 mm
- Els desnivells que no superin 50 mm s'han de resoldre amb pendent que no excedeixi del 25%

- En les zones interiors de circulació de persones, no presentarà perforacions o forats pels que es pugui introduir una esfera de 15 mm de diàmetre

Els acords del paviment han de quedar fets contra les voreres o els murets. Ha de tenir junts laterals de contracció cada 25 m², de 2 cm de gruix, segellats amb sorra. Aquests junts han d'estar el més aprop possible dels junts de contracció de la base. Els junts que no siguin de contracció han de quedar plens de beurada de ciment pòrtland.

Pendent transversal: >= 2%

Toleràncies d'execució:

Nivell: ± 10 mm

Planor: ± 4 mm/2 m

Rectitud dels junts: ± 3 mm/2 m

Replanteig: ± 10 mm

2.- CONDICIONS DEL PROCÉS D'EXECUCIÓ

S'han de col·locar començant per les vorades o els murets. Una vegada col·locades les peces s'ha d'estendre la beurada. No s'ha de trepitjar després d'haver-se abeurat, fins al cap de 24 h a l'estiu i 48 h a l'hivern.

COL·LOCACIÓ AMB MORTER I JUNTS REBLERTS AMB BEURADA:

S'han de suspendre els treballs quan la temperatura sigui < 5°C. Les peces per col·locar han de tenir la humitat necessària per tal que no absorbeixin l'aigua del morter.

3.- UNITAT I CRITERI D'AMIDAMENT

m² de superfície executada d'acord amb les especificacions de la DT, amb deducció de la superfície corresponent a obertures interiors, d'acord amb els criteris següents:

Obertures <= 1,5 m²: No es dedueixen

Obertures > 1,5 m²: Es dedueix el 100%

Aquests criteris inclouen l'acabament específic dels acords a les vores, sense que comporti l'ús de materials diferents d'aquells que normalment conformen la unitat.

4.- NORMATIVA DE COMPLIMENT OBLIGATORI

PAVIMENT COL·LOCAT SOBRE MORTER O LLIT DE SORRA

No hi ha normativa de compliment obligatori.

5.- CONDICIONS DE CONTROL D'EXECUCIÓ I DE L'OBRA ACABADA

CONTROL D'EXECUCIÓ. OPERACIONS DE CONTROL:

Els punts de control més destacables són els següents:

- Control d'execució i acabats de la base de formigó sobre la que es col·loquen les peces de panot.

- Control de l'aspecte de les peces abans de la seva col·locació.
- Inspecció del procés d'execució, d'acord a les indicacions del plec.
- Comprovació topogràfica de les alineacions i condicions generals d'acabat.

CONTROL DE L'OBRA ACABADA. OPERACIONS DE CONTROL:

Inspecció visual de la unitat acabada. Comprovació topogràfica de les alineacions i condicions generals d'acabat.

CRITERIS DE PRESA DE MOSTRES:

Els controls s'han de fer segons les indicacions de la DF.

CONTROL D'EXECUCIÓ. INTERPRETACIÓ DE RESULTATS I ACTUACIONS EN CAS D'INCOMPLIMENT:

Correcció per part del contractista, dels defectes de col·locació segons les instruccions de la DF.

CONTROL DE L'OBRA ACABADA. INTERPRETACIÓ DE RESULTATS I ACTUACIONS EN CAS D'INCOMPLIMENT:

Correcció per part del contractista de les irregularitats observades.

PBA2- - PINTAT DE MARQUES SUPERFICIALS

1.- DEFINICIÓ I CONDICIONS DE LES PARTIDES D'OBRA EXECUTADES

Pintat sobre paviment de marques vials, formant línies o signes, amb finalitats informatives i reguladores del trànsit. S'han considerat les marques següents:

- Marques superficials
- S'han considerat els llocs d'aplicació següents:
 - Vials públics
 - Vials privats
- L'execució de la unitat d'obra inclou les operacions següents:
 - Preparació de la superfície existent
 - Replanteig i premarcat
 - Aplicació de la marca vial
 - Proteccions provisionals durant l'aplicació i el temps d'assecat

CONDICIONS GENERALS:

Les marques vials utilitzades seran, d'acord amb la norma UNE-EN 1436, dels següents tipus:

En funció de la seva vida útil:

- Permanents (P)
- Temporals (T)

En funció de la visibilitat nocturna o propietats de retroreflexió:

- Tipus 0 (NR): no retroreflectants
- Tipus I (R): retroreflectants en sec
- Tipus II (RW): retroreflectants en sec i amb humitat
- Tipus II (RR): retroreflectants en sec, amb humitat i amb pluja

En funció de les seves propietats de resistència al lliscament:

- Estructurades (E)

- No estructurades (NE)

En funció d'altres usos especials:

- Sonores (S)
- Fàcils d'eliminar (F)
- De emmarcar (B)
- Emmascaradora (M)
- En forma de tauler d'escacs (D)

En funció de la forma d'aplicació:

- Marques vials "in situ"
- Marques vials prefabricades

La marca vial o sistema de senyalització horitzontal estarà formada per un material base i en el seu cas, unes addicions de materials de pre-barrejat i/o de post-barrejat en les proporcions indicades a les instruccions d'aplicació del sistema. El material base estarà constituït per pintures, plàstics en fred o per termoplàstics. Els requisits essencials de les marques vials; visibilitat nocturna, visibilitat diürna, resistència al lliscament i color, han de complir les especificacions de la UNE-EN 1436 i es determinaran amb els mètodes establerts en aquesta norma. Les marques tindran el color, forma, dimensions i ubicació indicades a la DT. Han de tenir les vores netes i ben perfilades. La capa de pintura ha de ser clara, uniforme i duradora. Dosificació estàndard del material base per a marques vials permanents:

Pintures: 720 g/m²

Termoplàstics en capa fina: 3000 g/m²

Termoplàstics en capa gruixuda: 5000 g/m²

Plàstics en fred en dos components en capa fina: 1000 g/m²

Plàstics en fred en dos components en capa gruixuda: 3000 g/m²

Toleràncies d'execució:

Replanteig: ± 3,0 cm

Dosificació de pintura i microesferes: - 0%, + 20%

MARQUES VIALS RETRORREFLECTANTS:

El material base de la marca vial portarà incorporades, per pre-barrejat i/o post-barrejat, microesferes de vidre que li conferiran el caràcter retroreflectant. La retroreflexió de la marca vial en condicions d'humitat o de pluja es podrà reforçar mitjançant propietats especials en la seva textura superficial, microesferes de vidre gruixudes, o altres mitjans. Dosificació estàndard de microesferes de vidre i càrregues antilliscants de post-barrejat afegides al material base:

Pintures: 480 g/m²

Termoplàstics en capa fina: 500 g/m²

Termoplàstics en capa gruixuda: 500 g/m²

Plàstics en fred en dos components en capa fina: 500 g/m²

Plàstics en fred en dos components en capa gruixuda: 500 g/m²

MARQUES VIALS EN CARRETERES:

Les marques vials utilitzades a la xarxa de carreteres de l'Estat seran, d'acord amb la norma UNE-EN 1436, dels següents tipus:

- En funció de la seva vida útil:
 - Permanents (P): de color blanc, utilitzades en la senyalització horitzontal de carreteres amb trànsit convencional.
- En funció de la visibilitat nocturna o propietats de retrorreflexió:
 - Tipus II (RW): marca vial estructurada o no, dissenyada per a mantenir la retrorreflexió en sec i amb humitat.
 - Tipus II (RR): marca vial estructurada dissenyada per a mantenir la retrorreflexió en sec, amb humitat i pluja.
- En funció d'altres usos especials:
 - Sonores (S): marca vial amb ressalls que produeix efectes sonors i mecànics (vibracions). Seran permanents i de tipus II (RR).
 - De emmarcar (B): marca vial permanent de color negre, utilitzada a l'emmarcat de marques vials per a millorar el seu contrast.
 - En forma de taulell d'escacs (D): marca vial permanent de color vermell, utilitzada per a senyalització d'accés a un llit de frenada.

Els requisits de comportament de les marques vials compliran amb les característiques especificades a la taula 700.2a del PG 3 vigent, per a les de color blanc i a les taules 700.2.b i 700.2.c per a les de color negre i vermell respectivament. La marca vial tindrà la classe de durabilitat adequada a les característiques de la carretera a la que s'ha d'aplicar. En funció del factor de desgast, calculat segons les especificacions de l'article 700.3.4.1 del PG 3 vigent, la durabilitat dels requisits, assajada d'acord amb norma UNE-EN 13197, complirà: Marques vials colors blanc i negre: classes P5, P6 o P7 Marques vials de color vermell: >= classe P4

El material base de la marca vial i la seva forma d'aplicació seran compatibles amb el suport sobre el que s'ha d'aplicar:

- En actuacions de repintat: complirà els criteris de compatibilitat amb la marca vial existent, d'acord amb la taula 700.9 del PG 3 vigent.
- En aplicacions sobre paviment nou: serà conforme amb els criteris establerts a la taula 700.10 del PG 3 vigent.

Els requisits de comportament de les marques vials, durant el període de garantia, han de complir amb les característiques especificades a la taula 700.11 del PG 3 vigent, per a les de color blanc i a les taules 700.2.b i 700.2.c per a les de color negre i vermell respectivament.

2.- CONDICIONS DEL PROCÉS D'EXECUCIÓ

CONDICIONS GENERALS:

S'ha de treballar a una temperatura entre 5° i 40°C i amb vents inferiors a 25 km/h. No podrà aplicar-se la marca vial:

- Quan la temperatura del substrat no superi almenys en 3°C al punt de rosada.
- Quan el paviment estigui humit.

Abans de començar les feines, la DF ha d'aprovar l'equip, les mesures de protecció del trànsit i les senyalitzacions auxiliars. No s'iniciaran obres que afectin a la lliure circulació sense haver col·locat la

corresponent senyalització, abalisament i, en el seu cas, defenses. La seva forma, suport, colors, pictogrames i dimensions es correspondran amb l'establert a la Norma de Carreteres 8.3.- IC i catàleg d'Elements de Senyalització, Abalisament i Defensa per a circulació vial. L'aplicació de la marca vial es realitzarà d'acord amb les instruccions del sistema de senyalització vial horitzontal, subministrat pel fabricant, que inclouran com a mínim:

- Identificació del fabricant
- Dosificacions
- Tipus i proporcions de materials de post-barrejat, en el seu cas
- Necessitat o no de microesferes de vidre de pre-barrejat

La maquinària i equips de posada en obra de marques vials compliran els requisits que estableix l'article 700.5 del PG 3 vigent i es classificaran i caracteritzaran segons el que especifica la norma UNE 135277-1. El compliment d'aquests requisits s'haurà d'acreditar mitjançant la presentació de la declaració del contractista, que per a cada màquina a utilitzar ha d'incloure la següent informació, d'acord amb la norma UNE 135277-1:

- Fitxa tècnica de cada màquina
- Requisits associats a cada classe de màquina
- Identificació dels elements de la màquina

Abans del començament de cada unitat d'obra, inclosos amples diferents de línies i per a cada equip, s'ha de procedir, sota la supervisió de la DF, a l'ajust de la maquinària per a determinar els paràmetres d'aplicació d'acord amb el que especifica la norma UNE 135277-1, i s'elevant acta de cada un dels ajustos realitzats. S'han de preveure sistemes de drenatge per a evitar que les marques vials aplicades siguin la causa de la formació d'una pel·lícula d'aigua sobre el paviment. La superfície on s'ha d'aplicar la pintura ha d'estar neta, sense materials no adherits i completament seca. Quan el sistema de senyalització vial horitzontal no sigui compatible amb el substrat (paviment o marca vial antiga), es procedirà a l'esborrat de la marca vial existent, o a l'aplicació d'una imprimació o d'un tractament superficial adequat, segons el parer de la DF, per a garantir aquesta compatibilitat. En el cas de superfícies de formigó, no han de quedar restes de productes o materials utilitzats per al curat del formigó. Quan el factor de luminància del paviment sigui > 0,15, segons UNE-EN 1436, s'emmarcarà la marca vial amb una marca d'emmarcar pintada a banda i banda amb un ample igual a la meitat del corresponent a la marca vial existent. Si la superfície a pintar és un morter o formigó, no presentarà eflorescències, ni reaccions alcalines. Si la superfície on s'aplica la pintura és llisa i no té prou adherència amb la pintura, s'ha de fer un tractament per a donar-li un grau d'adherència suficient. Si la superfície presenta defectes o forats, s'han de corregir abans d'aplicar la pintura, utilitzant material del mateix tipus que el paviment existent. Abans d'aplicar la pintura s'ha de fer un replanteig topogràfic, que serà aprovat per la DF. S'han de protegir les marques del trànsit durant el procés inicial d'assecat.

3.- UNITAT I CRITERI D'AMIDAMENT

MARQUES SUPERFICIALS:

m² de superfície pintada, segons les especificacions de la DT, mesurant la superfície realment

executada sobre el paviment.

Aquesta partida inclou les operacions auxiliars de neteja i condicionament del paviment a pintar.

4.- NORMATIVA DE COMPLIMENT OBLIGATORI

VIALS PÚBLICS:

Orden de 16 de julio de 1987 por la que se aprueba la Norma 8.2-IC Marcas Viales, de la Instrucción de carreteras.

Orden de 6 de febrero de 1976 por la que se aprueba el Pliego de Prescripciones Técnicas Generales para Obras de Carreteras y Puentes (PG-3).

Orden FOM/2523/2014, de 12 de diciembre, por la que se actualizan determinados artículos del Pliego de Prescripciones Técnicas Generales para Obras de Carreteras y Puentes, relativos a materiales básicos, a firmes y pavimentos, y a señalización, balizamiento y sistemas de contención de vehículos (PG-3).

Orden FOM/510/2018, de 8 de mayo, por la que se modifica la Orden FOM/2523/2014, de 12 de diciembre, por la que se actualizan determinados artículos del Pliego de Prescripciones Técnicas Generales para Obras de Carreteras y Puentes, relativos a materiales básicos, a firmes y pavimentos, y a señalización, balizamiento y sistemas de contención de vehículos (PG-3).

Guía para el proyecto y ejecución de obras de señalización horizontal

UNE-EN 1436:2009+A1:2009 Materiales para señalización vial horizontal. Comportamiento de las marcas viales aplicadas sobre la calzada.

VIALS PRIVATS:

No hi ha normativa de compliment obligatori.

5.- CONDICIONS DE CONTROL D'EXECUCIÓ I DE L'OBRA ACABADA

CONTROL D'EXECUCIÓ. OPERACIONS DE CONTROL:

Els punts de control més destacables són els següents:

- Revisió de les condicions d'emmagatzematge i conservació dels materials.
- Revisió de la data de fabricació dels materials.
- Revisió del part diari lliurat pel contractista, que inclou, com a mínim la següent informació:
 - Referència dels lots i dosificacions dels materials consumits.
 - Condicions (temperatura, pressió, etc...) utilitzades en els equips d'aplicació.
 - Tipus i dimensions de la marca vial.
 - Localització i referència sobre el paviment de les marques viales.
 - Data de posada en obra.
 - Temperatura i humitat relativa al començament i a meitat de la jornada de treball.
 - Observacions i incidències que puguin influir en la vida útil o característiques de la marca vial aplicada.
 - Comprovació del compliment de les dosificacions especificades.
 - Inspeccions per a verificar la informació inclosa en el part d'obra i a l'acta d'ajust de la

maquinària.

Els controls es realitzaran d'acord amb l'apartat 700.8.3 del PG 3 vigent.

CONTROL D'EXECUCIÓ. CRITERIS DE PRESA DE MOSTRES:

Durant l'aplicació de la pintura, la presa de mostres per a comprovació de les dosificacions es realitzarà d'acord amb el que estableix l'article 700.8.3.3 del PG 3 vigent.

CONTROL D'EXECUCIÓ. INTERPRETACIÓ DE RESULTATS I ACTUACIONS EN CAS D'INCOMPLIMENT:

Es rebutjaran les marques viales aplicades d'un mateix tipus quan es donin els següents supòsits:

- Els materials aplicats no es corresponen amb els aplegats.
- La maquinària utilitzada no compleix els requisits especificats a l'article 700.5.2 del PG 3 vigent.
- Les condicions de posada en obra no es corresponen amb les aprovades a l'acta d'ajust de l'obra.
- El valor mitjà de la dosificació de cada material és inferior a les dosificacions especificades.
- El coeficient de variació de la dosificació del material aplicat supera el 20%.

El Contractista executarà de nou, a càrrec seu, les marques viales que hagin estat rebutjades.

CONTROL DE L'OBRA ACABADA. OPERACIONS DE CONTROL:

Durant el període de garantia (2 anys a partir de la data d'aplicació) es realitzaran controls periòdics de les marques viales per a verificar, in situ, si compleixen els requisits especificats. Els controls es realitzaran de forma puntual, de manera contínua, o amb els dos mètodes:

- Mètode d'assaig puntual:
 - Es realitzarà amb equips portàtils.
 - Es verificaran les característiques especificades a la taula 700.12 del PG 3 vigent, incloent, com a mínim, el coeficient de luminància retrorreflexada en sec.
- Mètode d'assaig continu:
 - Es realitzarà amb equips dinàmics d'alt rendiment, segons UNE-EN 1436.
 - Es verificarà, com a mínim, el coeficient de luminància retrorreflexada en sec.

La DF podrà sol·licitar la mesura del coeficient de fricció o altres característiques addicionals.

CONTROL DE L'OBRA ACABADA. CRITERIS DE PRESA DE MOSTRES:

Els controls es realitzaran segons les instruccions de la DF, que durant el període de garantia podrà sol·licitar la realització de comprovacions de les característiques de les marques viales en qualsevol moment i tantes vegades com consideri oportú.

CONTROL DE L'OBRA ACABADA. INTERPRETACIÓ DE RESULTATS I ACTUACIONS EN CAS D'INCOMPLIMENT:

Es rebutjaran les marques viales que no compleixin, durant el període de garantia, els requisits de comportament especificats a les taules 700.11, 700.2b i 700.2c del PG3 vigent, per als colors blanc, negre i vermell respectivament. El Contractista repintarà de nou, a càrrec seu, les marques viales que hagin estat rebutjades.

PBA3- - PINTAT DE MARQUES LONGITUDINALS

1.- DEFINICIÓ I CONDICIONS DE LES PARTIDES D'OBRA EXECUTADES

Pintat sobre paviment de marques viales, formant línies o signes, amb finalitats informatives i

reguladores del trànsit. S'han considerat els llocs d'aplicació següents:

- Vials públics
- Vials privats

L'execució de la unitat d'obra inclou les operacions següents:

- Preparació de la superfície existent
- Replanteig i premarcat
- Aplicació de la marca vial
- Proteccions provisionals durant l'aplicació i el temps d'assecat

CONDICIONS GENERALS:

Les marques vials utilitzades seran, d'acord amb la norma UNE-EN 1436, dels següents tipus:

- En funció de la seva vida útil:
 - Permanents (P)
 - Temporals (T)
- En funció de la visibilitat nocturna o propietats de retrorreflexió:
 - Tipus 0 (NR): no retrorreflectants
 - Tipus I (R): retrorreflectants en sec
 - Tipus II (RW): retrorreflectants en sec i amb humitat
 - Tipus II (RR): retrorreflectants en sec, amb humitat i amb pluja
- En funció de les seves propietats de resistència al lliscament:
 - Estructurades (E)
 - No estructurades (NE)
- En funció d'altres usos especials:
 - Sonores (S)
 - Fàcils d'eliminar (F)
 - De emmarcar (B)
 - Emmascaradora (M)
 - En forma de tauler d'escacs (D)
- En funció de la forma d'aplicació:
 - Marques vials "in situ"
 - Marques vials prefabricades

La marca vial o sistema de senyalització horitzontal estarà formada per un material base i en el seu cas, unes addicions de materials de pre-barrejat i/o de post-barrejat en les proporcions indicades a les instruccions d'aplicació del sistema. El material base estarà constituït per pintures, plàstics en fred o per termoplàstics. Els requisits essencials de les marques vials; visibilitat nocturna, visibilitat diürna, resistència al lliscament i color, han de complir les especificacions de la UNE-EN 1436 i es determinaran amb els mètodes establerts en aquesta norma. Les marques tindran el color, forma, dimensions i ubicació indicades a la DT. Han de tenir les vores netes i ben perfilades. La capa de pintura ha de ser clara, uniforme i duradora. Dosificació estàndard del material base per a marques vials permanents:

Pintures: 720 g/m²

Termoplàstics en capa fina: 3000 g/m²

Termoplàstics en capa gruixuda: 5000 g/m²

Plàstics en fred en dos components en capa fina: 1000 g/m²

Plàstics en fred en dos components en capa gruixuda: 3000 g/m²

Toleràncies d'execució:

Replanteig: ± 3,0 cm

Dosificació de pintura i microesferes: - 0%, + 20%

MARQUES VIALS RETRORREFLECTANTS:

El material base de la marca vial portarà incorporades, per pre-barrejat i/o post-barrejat, microesferes de vidre que li conferiran el caràcter retrorreflectant. La retrorreflexió de la marca vial en condicions d'humitat o de pluja es podrà reforçar mitjançant propietats especials en la seva textura superficial, microesferes de vidre gruixudes, o altres mitjans. Dosificació estàndard de microesferes de vidre i càrregues antilliscants de post-barrejat afegides al material base:

Pintures: 480 g/m²

Termoplàstics en capa fina: 500 g/m²

Termoplàstics en capa gruixuda: 500 g/m²

Plàstics en fred en dos components en capa fina: 500 g/m²

Plàstics en fred en dos components en capa gruixuda: 500 g/m²

MARQUES VIALS EN CARRETERES:

Les marques vials utilitzades a la xarxa de carreteres de l'Estat seran, d'acord amb la norma UNE-EN 1436, dels següents tipus:

- En funció de la seva vida útil:
 - Permanents (P): de color blanc, utilitzades en la senyalització horitzontal de carreteres amb trànsit convencional.
- En funció de la visibilitat nocturna o propietats de retrorreflexió:
 - Tipus II (RW): marca vial estructurada o no, dissenyada per a mantenir la retrorreflexió en sec i amb humitat.
 - Tipus II (RR): marca vial estructurada dissenyada per a mantenir la retrorreflexió en sec, amb humitat i pluja.
- En funció d'altres usos especials:
 - Sonores (S): marca vial amb ressaltos que produeix efectes sonors i mecànics (vibracions). Seran permanents i de tipus II (RR).
 - De emmarcar (B): marca vial permanent de color negre, utilitzada a l'emmarcat de marques vials per a millorar el seu contrast.
 - En forma de taulell d'escacs (D): marca vial permanent de color vermell, utilitzada per a senyalització d'accés a un llit de frenada.

Els requisits de comportament de les marques vials compliran amb les característiques especificades a la taula 700.2a del PG 3 vigent, per a les de color blanc i a les taules 700.2.b i 700.2.c per a les de color negre i vermell respectivament. La marca vial tindrà la classe de durabilitat adequada a les característiques de la carretera a la que s'ha d'aplicar. En funció del factor de desgast, calculat segons les especificacions de l'article 700.3.4.1 del PG 3 vigent, la durabilitat dels requisits, assajada d'acord amb la norma UNE-EN 13197, complirà:

Marques vials de colors blanc i negre: classes P5, P6 o P7

Marques vials de color vermell: >= classe P4

El material base de la marca vial i la seva forma d'aplicació seran compatibles amb el suport sobre el que s'ha d'aplicar:

- En actuacions de repintat: complirà els criteris de compatibilitat amb la marca vial existent, d'acord amb la taula 700.9 del PG 3 vigent.
- En aplicacions sobre paviment nou: serà conforme amb els criteris establerts a la taula 700.10 del PG 3 vigent.

Els requisits de comportament de les marques vials, durant el període de garantia, han de complir amb les característiques especificades a la taula 700.11 del PG 3 vigent, per a les de color blanc i a les taules 700.2.b i 700.2.c per a les de color negre i vermell respectivament.

2.- CONDICIONS DEL PROCÉS D'EXECUCIÓ

CONDICIONS GENERALS:

S'ha de treballar a una temperatura entre 5° i 40°C i amb vents inferiors a 25 km/h. No podrà aplicar-se la marca vial:

- Quan la temperatura del substrat no superi almenys en 3°C al punt de rosada.
- Quan el paviment estigui humit.

Abans de començar les feines, la DF ha d'aprovar l'equip, les mesures de protecció del trànsit i les senyalitzacions auxiliars. No s'iniciaran obres que afectin a la lliure circulació sense haver col·locat la corresponent senyalització, abalisament i, en el seu cas, defenses. La seva forma, suport, colors, pictogrames i dimensions es correspondran amb l'establert a la Norma de Carreteres 8.3.- IC i catàleg d'Elements de Senyalització, Abalisament i Defensa per a circulació vial. L'aplicació de la marca vial es realitzarà d'acord amb les instruccions del sistema de senyalització vial horitzontal, subministrat pel fabricant, que inclouran com a mínim:

- Identificació del fabricant
- Dosificacions
- Tipus i proporcions de materials de post-barrejat, en el seu cas
- Necessitat o no de microesferes de vidre de pre-barrejat

La maquinària i equips de posada en obra de marques vials compliran els requisits que estableix l'article 700.5 del PG 3 vigent i es classificaran i caracteritzaran segons el que especifica la norma UNE 135277-1. El compliment d'aquests requisits s'haurà d'acreditar mitjançant la presentació de la declaració del contractista, que per a cada màquina a utilitzar ha d'incloure la següent informació, d'acord amb la norma UNE 135277-1:

- Fitxa tècnica de cada màquina
- Requisits associats a cada classe de màquina
- Identificació dels elements de la màquina

Abans del començament de cada unitat d'obra, inclosos amples diferents de línies i per a cada equip, s'ha de procedir, sota la supervisió de la DF, a l'ajust de la maquinària per a determinar els paràmetres d'aplicació d'acord amb el que especifica la norma UNE 135277-1, i s'eleva acta de

cada un dels ajustos realitzats. S'han de preveure sistemes de drenatge per a evitar que les marques vials aplicades siguin la causa de la formació d'una pel·lícula d'aigua sobre el paviment. La superfície on s'ha d'aplicar la pintura ha d'estar neta, sense materials no adherits i completament seca. Quan el sistema de senyalització vial horitzontal no sigui compatible amb el substrat (paviment o marca vial antiga), es procedirà a l'esborrat de la marca vial existent, o a l'aplicació d'una imprimació o d'un tractament superficial adequat, segons el parer de la DF, per a garantir aquesta compatibilitat. En el cas de superfícies de formigó, no han de quedar restes de productes o materials utilitzats per al curat del formigó. Quan el factor de luminància del paviment sigui > 0,15, segons UNE-EN 1436, s'emmarcarà la marca vial amb una marca d'emmarcar pintada a banda i banda amb un ample igual a la meitat del cor responent a la marca vial existent. Si la superfície a pintar és un morter o formigó, no presentarà eflorescències, ni reaccions alcalines. Si la superfície on s'aplica la pintura és llisa i no té prou adherència amb la pintura, s'ha de fer un tractament per a donar-li un grau d'adherència suficient. Si la superfície presenta defectes o forats, s'han de corregir abans d'aplicar la pintura, utilitzant material del mateix tipus que el paviment existent. Abans d'aplicar la pintura s'ha de fer un replanteig topogràfic, que serà aprovat per la DF. S'han de protegir les marques del trànsit durant el procés inicial d'assecat.

3.- UNITAT I CRITERI D'AMIDAMENT

MARQUES LONGITUDINALS O MARQUES TRANSVERSALS:

m de llargària pintada, d'acord amb les especificacions de la DT i mesurat en l'eix de la marca sobre el paviment.

Aquesta partida inclou les operacions auxiliars de neteja i condicionament del paviment a pintar.

4.- NORMATIVA DE COMPLIMENT OBLIGATORI

VIALS PÚBLICS:

Orden de 16 de julio de 1987 por la que se aprueba la Norma 8.2-IC Marcas Viales, de la Instrucción de carreteras.

Orden de 6 de febrero de 1976 por la que se aprueba el Pliego de Prescripciones Técnicas Generales para Obras de Carreteras y Puentes (PG-3).

Orden FOM/2523/2014, de 12 de diciembre, por la que se actualizan determinados artículos del Pliego de Prescripciones Técnicas Generales para Obras de Carreteras y Puentes, relativos a materiales básicos, a firmes y pavimentos, y a señalización, balizamiento y sistemas de contención de vehículos (PG-3).

Orden FOM/510/2018, de 8 de mayo, por la que se modifica la Orden FOM/2523/2014, de 12 de diciembre, por la que se actualizan determinados artículos del Pliego de Prescripciones Técnicas Generales para Obras de Carreteras y Puentes, relativos a materiales básicos, a firmes y pavimentos, y a señalización, balizamiento y sistemas de contención de vehículos (PG-3).

Guía para el proyecto y ejecución de obras de señalización horizontal

UNE-EN 1436:2009+A1:2009 Materiales para señalización vial horizontal. Comportamiento de las

marcas viales aplicadas sobre la calzada.

VIALS PRIVATS:

No hi ha normativa de compliment obligatori.

5.- CONDICIONS DE CONTROL D'EXECUCIÓ I DE L'OBRA ACABADA

CONTROL D'EXECUCIÓ. OPERACIONS DE CONTROL:

Els punts de control més destacables són els següents:

- Revisió de les condicions d'emmagatzematge i conservació dels materials.
- Revisió de la data de fabricació dels materials.
- Revisió del part diari lliurat pel contractista, que inclou, com a mínim la següent informació:
 - Referència dels lots i dosificacions dels materials consumits.
 - Condicions (temperatura, pressió, etc...) utilitzades en els equips d'aplicació.
 - Tipus i dimensions de la marca vial.
 - Localització i referència sobre el paviment de les marques viales.
 - Data de posada en obra.
 - Temperatura i humitat relativa al començament i a meitat de la jornada de treball.
 - Observacions i incidències que puguin influir en la vida útil o característiques de la marca vial aplicada.
 - Comprovació del compliment de les dosificacions especificades.
 - Inspeccions per a verificar la informació inclosa en el part d'obra i a l'acta d'ajust de la maquinària.

Els controls es realitzaran d'acord amb l'apartat 700.8.3 del PG 3 vigent.

CONTROL D'EXECUCIÓ. CRITERIS DE PRESA DE MOSTRES:

Durant l'aplicació de la pintura, la presa de mostres per a comprovació de les dosificacions es realitzarà d'acord amb el que estableix l'article 700.8.3.3 del PG 3 vigent.

CONTROL D'EXECUCIÓ. INTERPRETACIÓ DE RESULTATS I ACTUACIONS EN CAS D'INCOMPLIMENT:

Es rebutjaran les marques viales aplicades d'un mateix tipus quan es donin els següents supòsits:

- Els materials aplicats no es corresponen amb els aplegats.
- La maquinària utilitzada no compleix els requisits especificats a l'article 700.5.2 del PG 3 vigent.
- Les condicions de posada en obra no es corresponen amb les aprovades a l'acta d'ajust de l'obra.
- El valor mitjà de la dosificació de cada material és inferior a les dosificacions especificades.
- El coeficient de variació de la dosificació del material aplicat supera el 20%.

El Contractista executarà de nou, a càrrec seu, les marques viales que hagin estat rebutjades.

CONTROL DE L'OBRA ACABADA. OPERACIONS DE CONTROL:

Durant el període de garantia (2 anys a partir de la data d'aplicació) es realitzaran controls periòdics de les marques viales per a verificar, in situ, si compleixen els requisits especificats. Els controls es realitzaran de forma puntual, de manera contínua, o amb els dos mètodes:

- Mètode d'assaig puntual:
 - Es realitzarà amb equips portàtils.
 - Es verificaran les característiques especificades a la taula 700.12 del PG 3 vigent, incloent,

com a mínim, el coeficient de luminància retrorreflexada en sec.

- Mètode d'assaig continu:
 - Es realitzarà amb equips dinàmics d'alt rendiment, segons UNE-EN 1436.
 - Es verificarà, com a mínim, el coeficient de luminància retrorreflexada en sec.

La DF podrà sol·licitar la mesura del coeficient de fricció o altres característiques addicionals.

CONTROL DE L'OBRA ACABADA. CRITERIS DE PRESA DE MOSTRES:

Els controls es realitzaran segons les instruccions de la DF, que durant el període de garantia podrà sol·licitar la realització de comprovacions de les característiques de les marques viales en qualsevol moment i tantes vegades com consideri oportú.

CONTROL DE L'OBRA ACABADA. INTERPRETACIÓ DE RESULTATS I ACTUACIONS EN CAS D'INCOMPLIMENT:

Es rebutjaran les marques viales que no compleixin, durant el període de garantia, els requisits de comportament especificats a les taules 700.11, 700.2b i 700.2c del PG3 vigent, per als colors blanc, negre i vermell respectivament. El Contractista repintarà de nou, a càrrec seu, les marques viales que hagin estat rebutjades.

PR24- - FRESATGE DE TERRENY, EN ENGINYERIA CIVIL

1.- DEFINICIÓ I CONDICIONS DE LES PARTIDES D'OBRA EXECUTADES

Conjunt d'operacions de fresatge del terreny. S'han considerat els mitjans següents:

- Mitjans manuals
- Tractor

L'execució de la unitat d'obra inclou les operacions següents:

- Fresatge del terreny
- Protecció del terreny fresat

CONDICIONS GENERALS:

Ha d'estar fresada el 100% de la superfície indicada a la DT. La porositat ha de ser la indicada a la DT i, en el seu defecte, superior al 60% amb una relació equilibrada entre macroporus i microporus. El fresatge del terreny s'ha de fer almenys una setmana abans de la plantació, per tal de facilitar l'aïreació de la terra. Es aconsellable de fer-ho l'any abans, a la tardor. No han de restar a la superfície del terreny elements estranys ni pedres de grandària superior a 5 cm. Toleràncies d'execució:

Fondària: 15%

2.- CONDICIONS DEL PROCÉS D'EXECUCIÓ

Abans d'executar la partida s'ha de comprovar que estan fets els treballs d'esbrossada i neteja del terreny i l'espèdregament, segons les especificacions de la DT. Abans de començar els treballs, s'han de senyalitzar les conduccions soterrades (aigua, gas, electricitat, etc.). Si s'han d'aportar condicionants químics i/o biològics al terreny, s'ha de fer abans o a la vegada que s'executa la

partida. En cas d'imprevistos (olors de gas, restes de construccions, etc.) s'han d'aturar els treballs i avisar a la DF. S'ha d'evitar el pas de persones o vehicles sobre el terreny. S'han de suspendre els treballs en cas de pluja o neu.

3.- UNITAT I CRITERI D'AMIDAMENT

m² de superfície amidada segons les especificacions de la DT.

4.- NORMATIVA DE COMPLIMENT OBLIGATORI

No hi ha normativa de compliment obligatori.

PR36- - APORTACIÓ DE TERRA VEGETAL

1.- DEFINICIÓ I CONDICIONS DE LES PARTIDES D'OBRA EXECUTADES

Aportació i estesa de materials per al condicionament del terreny. S'han considerat els materials següents:

- Terra vegetal
- Escorça de pi
- Torba rossa
- Sorra
- Grava de pedrera
- Grava de riu
- Grava volcànica

L'execució de la unitat d'obra inclou les operacions següents:

- Aportació del material corrector
- Incorporació al terreny del material corrector

CONDICIONS GENERALS:

El material aportat ha de formar una barreja uniforme amb els altres components i amb el substrat existent, si és el cas. El sauló, la grava o la sorra aportats, no han de tenir impureses ni matèria orgànica. La terra, l'escorça de pi o la torba aportats, no han de tenir elements estranys ni llavors de males herbes. Quan la superfície final acabada és poc drenant, ha de tenir els pendents necessaris per a evacuar l'aigua superficial. Toleràncies d'execució:

Anivellament: ± 3 cm

2.- CONDICIONS DEL PROCÉS D'EXECUCIÓ

L'aportació s'ha de fer en capes de gruix uniforme i paral·leles a l'esplanada, sense produir danys a les plantacions existents. L'estesa s'ha de fer abans o a la vegada que les feines de condicionament del terreny. Quan la superfície final és drenant, s'ha de comprovar que la base té els pendents

suficients per a l'evacuació de l'aigua superficial.

3.- UNITAT I CRITERI D'AMIDAMENT

m³ de volum amidat segons les especificacions de la DT.

4.- NORMATIVA DE COMPLIMENT OBLIGATORI

No hi ha normativa de compliment obligatori.

5.- CONDICIONS DE CONTROL D'EXECUCIÓ I DE L'OBRA ACABADA

OPERACIONS DE CONTROL EN TERRA VEGETAL:

Inspecció visual del procés, amb atenció especial a la uniformitat de la barreja i de la seva estesa. Comprovació del gruix d'estesa i condicions d'anivellament.

CRITERIS DE PRESA DE MOSTRES EN TERRA VEGETAL:

Es seguiran els criteris que en cada cas, indiqui la DF.

INTERPRETACIÓ DE RESULTATS I ACTUACIONS EN CAS D'INCOMPLIMENT EN TERRA VEGETAL:

Correcció de les irregularitats observades a càrrec del contractista.

PR4DK- - SUBMINISTRAMENT HEDERA

1.- DEFINICIÓ I CONDICIONS DE LES PARTIDES D'OBRA EXECUTADES

Subministrament d'espècies vegetals dins de l'obra fins al punt de plantació. S'han considerat els tipus següents:

- Arbres planifolis
- Coníferes i resinoses
- Palmeres i palmiformes
- Arbusts
- Plantes de petit port

S'han considerat les formes de subministrament següents:

- En contenidor
- Amb pa de terra
- Amb l'arrel nua
- En safates

L'execució de la unitat d'obra inclou les operacions següents:

- Emmagatzematge i plantació provisional, en el seu cas
- Totes les feines necessàries per a que l'espècie vegetal arribi al punt de plantació definitiu en bones condicions
- Transport de l'espècie vegetal dins de l'obra fins al punt de plantació definitiu

CONDICIONS GENERALS:

L'espècie vegetal ha de complir les especificacions fixades al seu plec de condicions referides al cultiu, estat fitosanitari, aspecte i presentació. Les seves característiques no han de quedar alterades pel seu transport i la seva manipulació. Aquestes operacions s'han de fer seguint les indicacions de la norma NTJ 07Z, en funció de cada espècie i tipus de presentació. S'ha d'evitar l'acció directa del vent i del sol sobre la part aèria.

2.- CONDICIONS DEL PROCÉS D'EXECUCIÓ

Les plantes han d'emmagatzemar-se al viver de l'obra segons el tipus, varietat i dimensions, de tal manera que possibiliti un control i verificació continuats de les existències. Quan el subministrament és en contenidor, amb l'arrel nua o amb pa de terra i no es pot plantar immediatament, s'ha de disposar d'un lloc d'acimatació controlat per la DF. S'ha d'habilitar una rasa on s'ha d'introduir la part radical, cobrint-la amb palla, sauló o algun material porós que s'ha d'humitejar degudament. Alhora s'ha de disposar de proteccions per al vent fort i el sol directe. Quan el subministrament és en safates o en bulbs i no es pot plantar immediatament, s'ha de disposar d'un lloc d'acimatació controlat per la DF. En el transport s'ha d'evitar l'acció directa de l'aire i del sol sobre la part aèria si la planta manté fulles, i sobre la part radical si es tracta de plantes amb arrel nua o amb pa de terra i aquest no té protecció.

3.- UNITAT I CRITERI D'AMIDAMENT

Unitat mesurada segons les especificacions de la DT.

4.- NORMATIVA DE COMPLIMENT OBLIGATORI**NORMATIVA GENERAL:**

NTJ 07A:2007 Normes Tecnològiques de Jardineria i Paisatgisme. Subministrament del material vegetal. Qualitat general del material vegetal.

ARBRES DE FULLA CADUCA:

NTJ 07D:1996 Normes Tecnològiques de Jardineria i Paisatgisme. Subministrament del material vegetal. Arbres de fulla caduca.

ARBRES DE FULLA PERSISTENT:

NTJ 07E:1997 Normes Tecnològiques de Jardineria i Paisatgisme. Subministrament del material vegetal. Arbres de fulla perenne.

ARBUSTS:

NTJ 07F:1998 Normes Tecnològiques de Jardineria i Paisatgisme. Subministrament del material vegetal. Arbusts.

ENFILADISSES:

NTJ 07I:1995 Normes Tecnològiques de Jardineria i Paisatgisme. Subministrament del material vegetal. Enfiladisses.

CONÍFERES I RESINOSES:

NTJ 07C:1995 Normes Tecnològiques de Jardineria i Paisatgisme. Subministrament del material vegetal. Coníferes i resinoses.

PALMERES:

NTJ 07P:1997 Normes Tecnològiques de Jardineria i Paisatgisme. Subministrament del material vegetal. Palmeres.

5.- CONDICIONS DE CONTROL D'EXECUCIÓ I DE L'OBRA ACABADA**CONTROL D'EXECUCIÓ. OPERACIONS DE CONTROL:**

Els punts de control més destacables són els següents:

- Inspecció visual, de les espècies vegetals abans de la seva plantació.
- Comprovació de la ubicació i condicions del substrat.

CONTROL DE L'OBRA ACABADA. OPERACIONS DE CONTROL:

Els punts de control més destacables són els següents:

- Inspecció visual de la unitat acabada.

CRITERIS DE PRESA DE MOSTRES:

Els controls s'han de realitzar segons les instruccions de la DF.

INTERPRETACIÓ DE RESULTATS I ACTUACIONS EN CAS D'INCOMPLIMENT:

Correcció per part del contractista de les irregularitats observades.

PR64- - PLANTACIÓ DE PLANTA DE PETIT PORT**1.- DEFINICIÓ I CONDICIONS DE LES PARTIDES D'OBRA EXECUTADES**

Plantació d'espècies vegetals. S'han considerat les espècies següents:

- Plantes de petit port

S'han considerat les formes de subministrament següents:

- Plantes de petit port:
 - En alvèol forestal
 - En test

L'execució de la unitat d'obra inclou les operacions següents:

- Plantes de petit port:
 - Comprovació i preparació de la superfície a plantar
 - Comprovació i preparació de l'espècie vegetal a plantar
 - Plantació de l'espècie vegetal
 - Primer reg

PLANTES:

Les plantes han de quedar a la situació i amb la densitat de plantació indicades a la DT.

2.- CONDICIONS DEL PROCÉS D'EXECUCIÓ

CONDICIONS GENERALS:

L'inici de la plantació exigeix l'aprovació prèvia per part de la DF. La plantació s'ha de dur a terme en les èpoques de poca activitat fisiològica de l'espècie vegetal. No s'ha de plantar quan es doni alguna de les següents condicions: temps de glaçades, pluges quantioses, nevades, vents forts, temperatures elevades o quan el sòl estigui glaçat o excessivament mullat. Després de la plantació s'ha de realitzar un reg d'inundació fins que el sòl quedi a capacitat de camp. L'operació de reg s'ha de fer a baixa pressió i sense produir descalçament de les terres ni pèrdua de sòl.

PLANTES:

Els treballs de condicionament del sòl s'han d'haver fet amb antelació suficient per facilitar l'aireig del sòl.

Fondària mínima de sòl treballat: 35 cm

Fondària mínima de sòl remogut i fèrtil: 10-15 cm

Quan el subministrament és en contenidor, els forats han de tenir, com a mínim, les mateixes dimensions d'aquest. No han de quedar bosses d'aire sota de la base del bulb o del tubercle. La profunditat de plantació ha de ser, com a regla general, el doble del diàmetre més gran.

3.- UNITAT I CRITERI D'AMIDAMENT

Unitat mesurada segons les especificacions de la DT.

4.- NORMATIVA DE COMPLIMENT OBLIGATORI

NORMATIVA GENERAL:

NTJ 08B:1993 Normes Tecnològiques de Jardineria i Paisatgisme. Implantació del material vegetal. Treballs de plantació.

PRA1- - HIDROSEMBRA

1.- DEFINICIÓ I CONDICIONS DE LES PARTIDES D'OBRA EXECUTADES

Implantació de gespa per diferents procediments. S'han considerat els procediments següents:

- Hidrosembra

L'execució de la unitat d'obra inclou les operacions següents:

- Hidrosembra:
 - Comprovació i preparació de la superfície a hidrosembrar
 - Barreja de les llavors, l'aigua, l'encoixinament, l'adob, el bioactivador i l'estabilitzador a la hidrosembradora
 - Projecció de la barreja al terreny
 - Protecció de la superfície sembrada

- Hidrocobertura:

- Barreja de l'aigua, l'encoixinament i l'estabilitzador a la hidrosembradora
- Projecció de la barreja al terreny
- Protecció de la superfície sembrada

CONDICIONS GENERALS:

La barreja de llavors, els pans d'herba o els fragments de planta han de quedar distribuïts amb la màxima regularitat i uniformitat. La superfície a implantar ha de tenir el nivell previst. Tota la capa de terra superficial ha de tenir el mateix nivell de compactació.

HIDROSEMBRA:

Projecció a pressió sobre el terreny d'una barreja d'aigua, llavors, fixador, fertilitzant i encoixinament. Pot incloure coadjuvants biològics i additius. La dosi de sembra de la barreja de llavors ha de ser de 10 a 35 g/m², amb una quantitat recomanada de 2 a 5 llavors/cm². L'acabat superficial ha de ser suficientment rugós per a afavorir l'adherència dels materials projectats.

2.- CONDICIONS DEL PROCÉS D'EXECUCIÓ

CONDICIONS GENERALS:

No s'ha d'implantar mai en sòls glaçats, excessivament secs o excessivament molls, ni en condicions meteorològiques molt desfavorables. En especial s'han d'evitar els dies ventosos i els dies amb temperatures elevades. Abans de començar a preparar el llit de sembra, s'han d'eliminar la vegetació espontània i les llavors de males herbes. S'han d'eliminar les pedres, cossos estranys, arrels i residus presents als 20 cm superiors del sòl. Cal retirar de la superfície les pedres i tota mena de deixalles, així com els materials de difícil descomposició de diàmetre superior a 2 cm. En els treballs d'implantació d'àrees de gespa en talussos s'han de preveure les proteccions en matèries de seguretat i salut necessàries per desenvolupar aquests treballs amb seguretat i reduir al màxim els riscos.

HIDROSEMBRA:

A les zones de clima mediterrani s'ha de dur a terme a la fi de l'estiu-tardor o la fi de l'hivern-primavera i a les zones de clima subalpí a la fi de l'estiu. Des del moment que s'afegeixin les llavors a la barreja d'hidrosembra fins al moment en que s'inicia l'operació de sembra no han de transcórrer més de 20 minuts. No s'ha de començar l'execució de la hidrosembra fins que no s'hagi aconseguit una barreja homogènia de tots els seus components. S'ha d'executar des de la base del talús, de baix a dalt. L'expulsió de la barreja s'ha de realitzar descrivint cercles o en zig-zag. En cas que la quantitat d'encoixinament prevista sigui gran, 150-200 g/m² o més, la hidrosembra s'ha de fer en dues fases. La barreja s'ha d'hidrosembrar uniformement a tota la zona d'implantació.

3.- UNITAT I CRITERI D'AMIDAMENT

m² de superfície amidada segons les especificacions de la DT.

4.- NORMATIVA DE COMPLIMENT OBLIGATORI

HIDROSEMBRA:

NTJ 08H:1996 Normes Tecnològiques de Jardineria i Paisatgisme. Implantació del material vegetal. Hidrosembres.

5.- CONDICIONS DE CONTROL D'EXECUCIÓ I DE L'OBRA ACABADA

CONTROL D'EXECUCIÓ. OPERACIONS DE CONTROL EN LLAVOR S PER A HIDROSEMBRES:

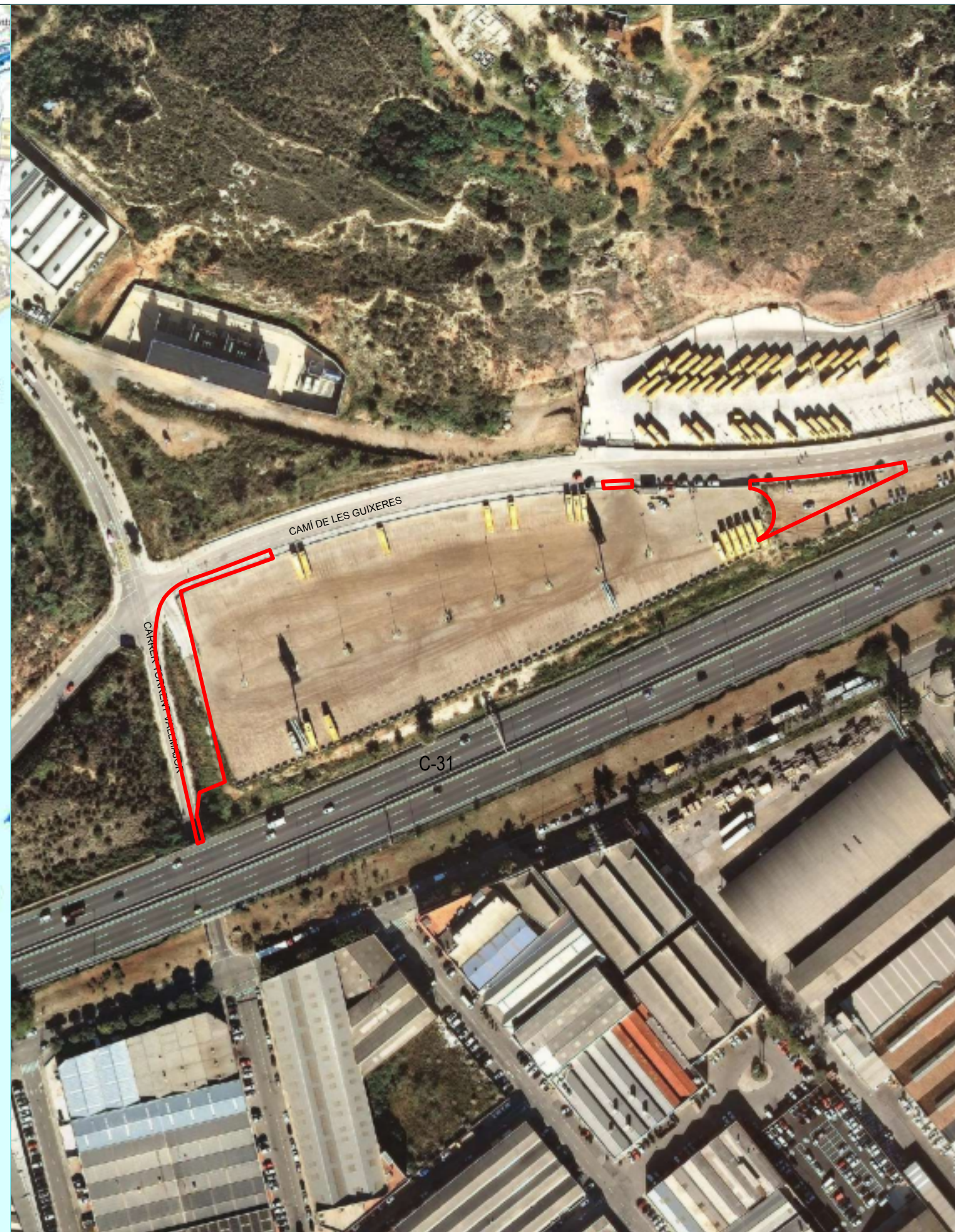
Observació de la superfície sobre la que s'ha d'executar l'hidrosembra. Inspecció visual del procés, amb especial atenció a la uniformitat i intensitat del reg. Durant l'execució de la hidrosembra, amb una freqüències de dues sèries cada 10.000 m², es determinarà el contingut de llavors, mulch i fertilitzant un cop executada la hidrosembra, mitjançant el pes de la matèria seca (a 105º C).

CRITERIS DE PRESA DE MOSTRES EN LLAVORS PER A HIDROSEMBRES:

Es seguiran els criteris que en cada cas, indiqui la DF.

INTERPRETACIÓ DE RESULTATS I ACTUACIONS EN CAS D'INCOMPLIMENT EN LLAVORS PER A HIDROSEMBRES:

Correcció de les irregularitats observades a càrrec del contractista.



Còpia electrònica de document - CSV: 13103243431003324505

Client
D.I.T.U

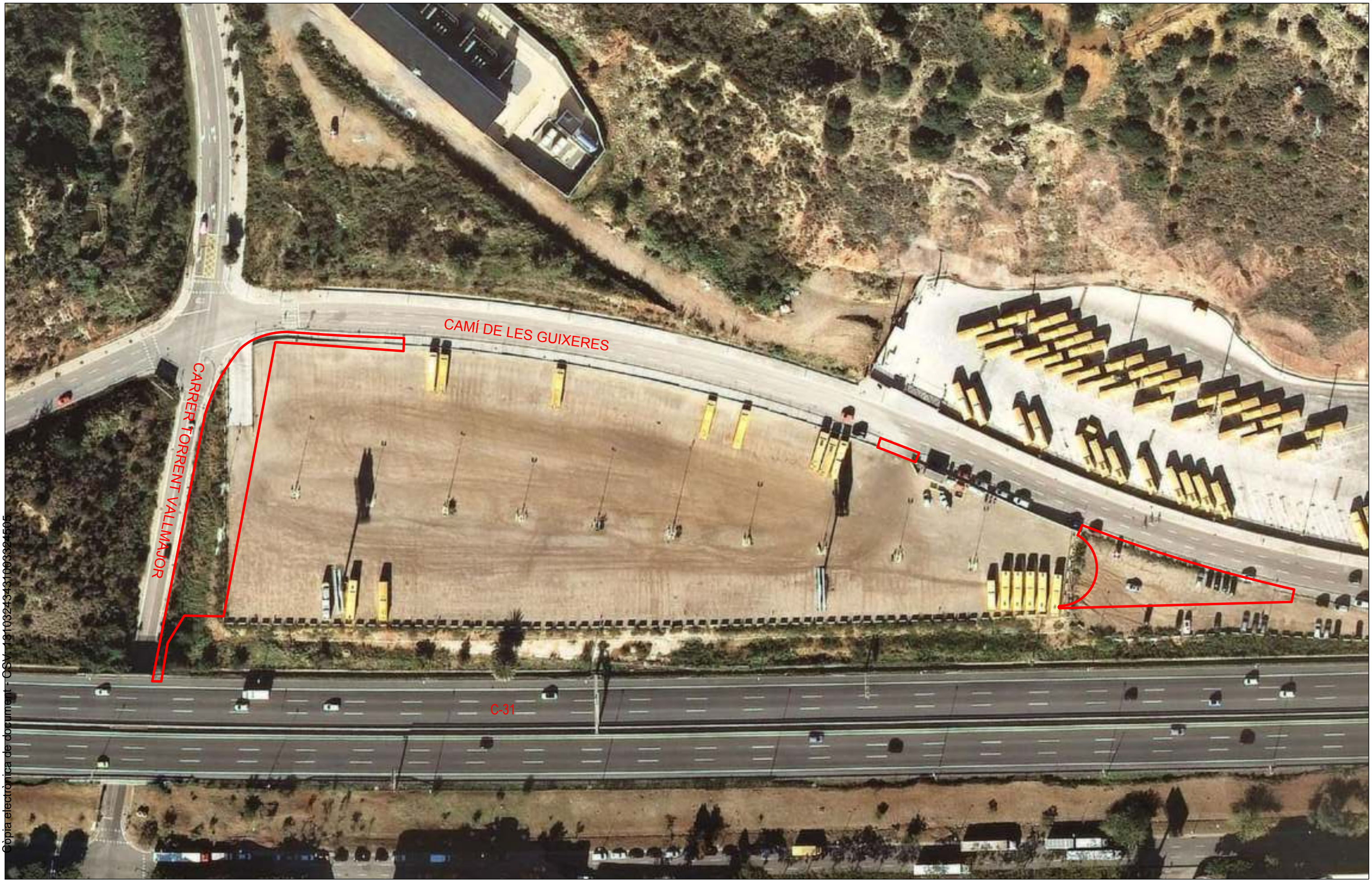
Equip redactor
ADEMÀ CANELA COMELLA ARQUITECTES ASSOCIATS, S.L.P.

Oriol Ademà Alcover / Alfons Canela Mercadé / Javier Comella Gutiérrez
Arquitectes

PROJECTE D'URBANITZACIÓ DE L'ÀREA D'APARCAMENT D'AUTOBUSOS
FASE I
Parcel·la 7 - Sector I - Les Guixeres
BADALONA

SITUACIÓ I EMPLAÇAMENT I.01
 exp. 1329

1/2.000
 0 50m Juliol 2020



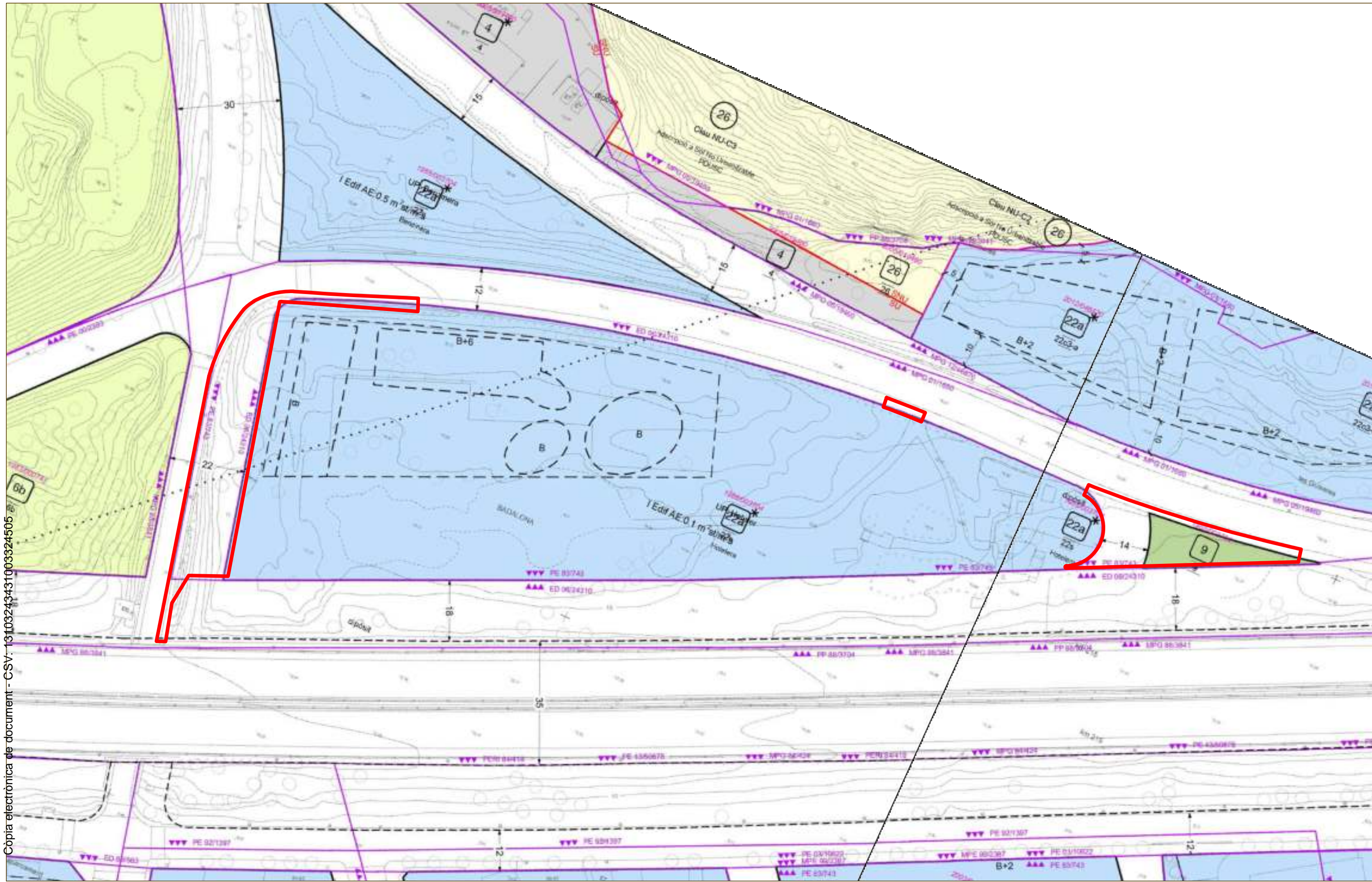
Còpia electrònica de document - OSV - 131103243431063324505

Client
D.I.T.U.
Equip redactor
ADEMÀ CANELA COMELLA ARQUITECTES ASSOCIATS, S.L.P.
Oriol Ademà Alcover / Alfons Canela Mercadé / Javier Comella Gutiérrez
Arquitectes

PROJECTE D'URBANITZACIÓ DE L'ÀREA D'APARCAMENT D'AUTOBUSOS
FASE I
Parcel·la 7 - Sector I - Les Guixeres
BADALONA

ORTOFOTOPLÀNOL
1/1000
0 20m
I.02
exp. 1329
Juliol 2020

Còpia electrònica de document - CSV: 13103243431003324505



Client
D.I.T.U

Equip redactor
ADEMÀ CANELA COMELLA ARQUITECTES ASSOCIATS, S.L.P.

Oriol Ademà Alcover / Alfons Canela Mercadé / Javier Comella Gutiérrez
Arquitectes

PROJECTE D'URBANITZACIÓ DE L'ÀREA D'APARCAMENT D'AUTOBUSOS

FASE I

Parcel·la 7 - Sector I - Les Guixeres
BADALONA

INFORMACIÓ URBANÍSTICA
PLANEJAMENT VIGENT

1/1000
0 20m

exp. 1329

Juliol 2020

Còpia electrònica de document - CSV: 10103243431003324505



Client
D.I.T.U

Equip redactor
ADEMÀ CANELA COMELLA ARQUITECTES ASSOCIATS, S.L.P.

Oriol Ademà Alcover / Alfons Canela Mercadé / Javier Comella Gutiérrez
Arquitectes

PROJECTE D'URBANITZACIÓ DE L'ÀREA D'APARCAMENT D'AUTOBUSOS

FASE I
Parcel·la 7 - Sector I - Les Guixeres
BADALONA

TOPOGRÀFIC. ESTAT ACTUAL I.04
exp. 1329

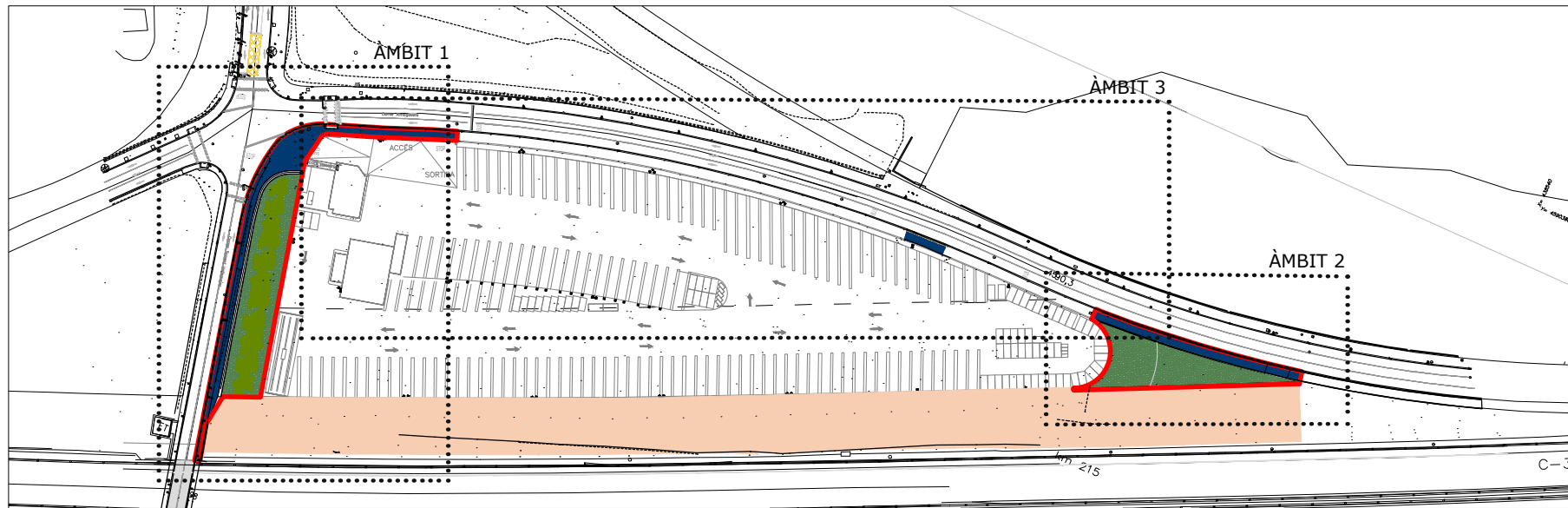
1/1000
0 20m

Juliol 2020

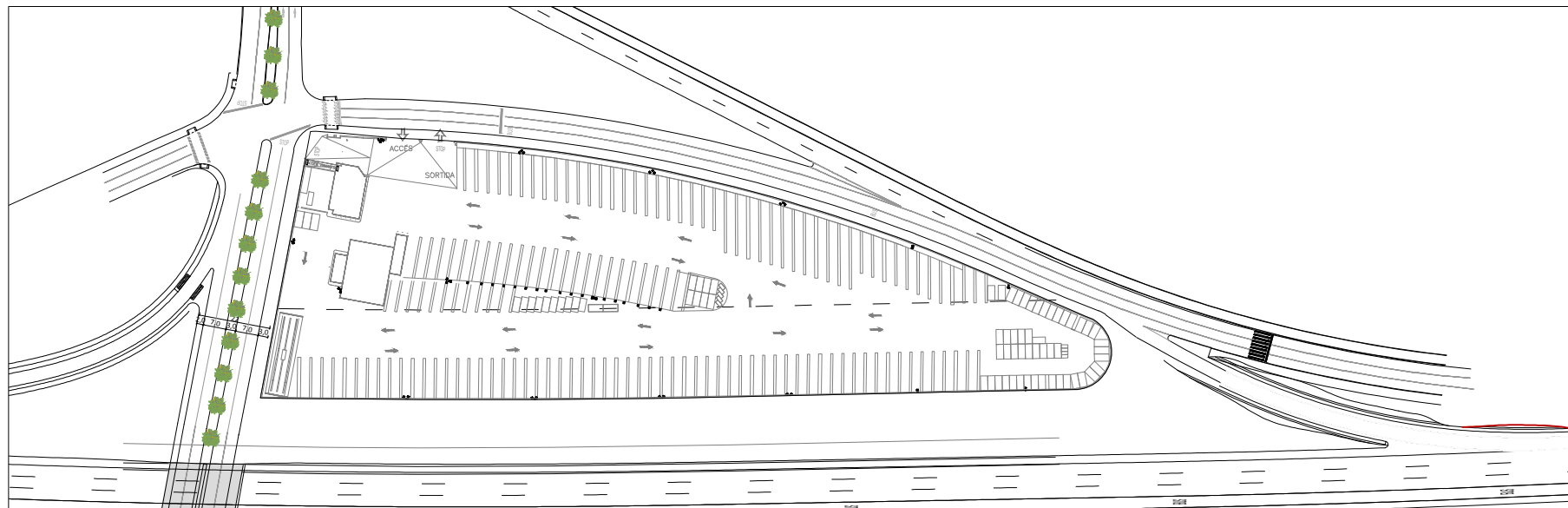
ESTAT
ACTUAL



FASE I



FASE II



PROJECTE D'URBANITZACIÓ DE L'ÀREA D'APARCAMENT D'AUTOBUSOS

FASE I
Parcel·la 7 - Sector I - Les Guixeres
BADALONA

FASES D'EXECUCIÓ I ÀMBITS

I.05

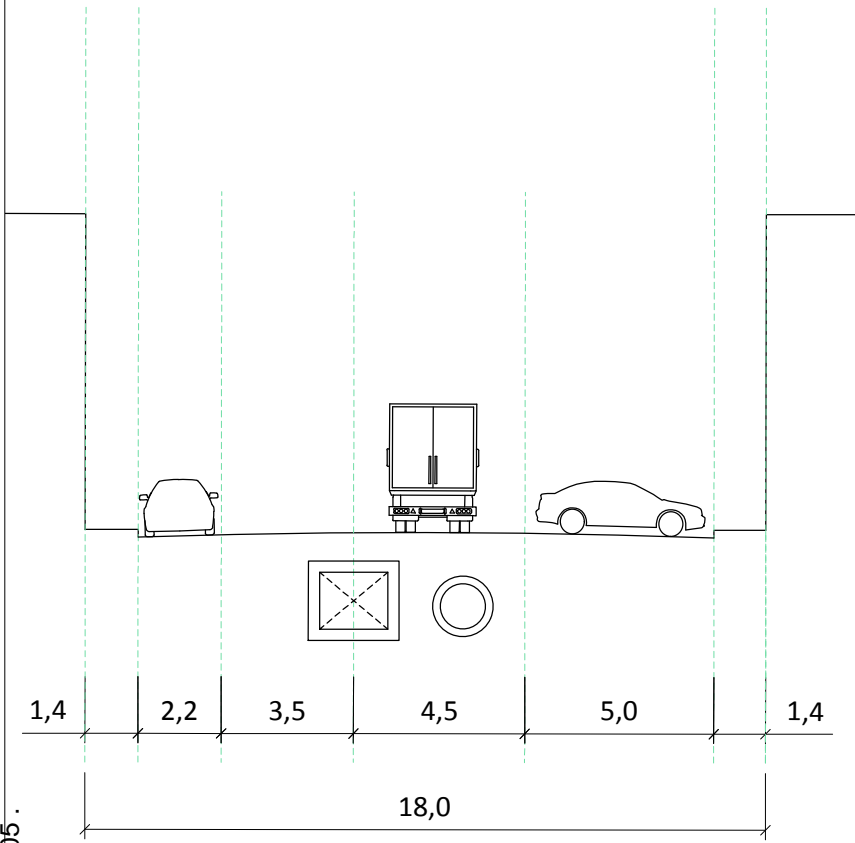
exp. 1329

1/2.000
0

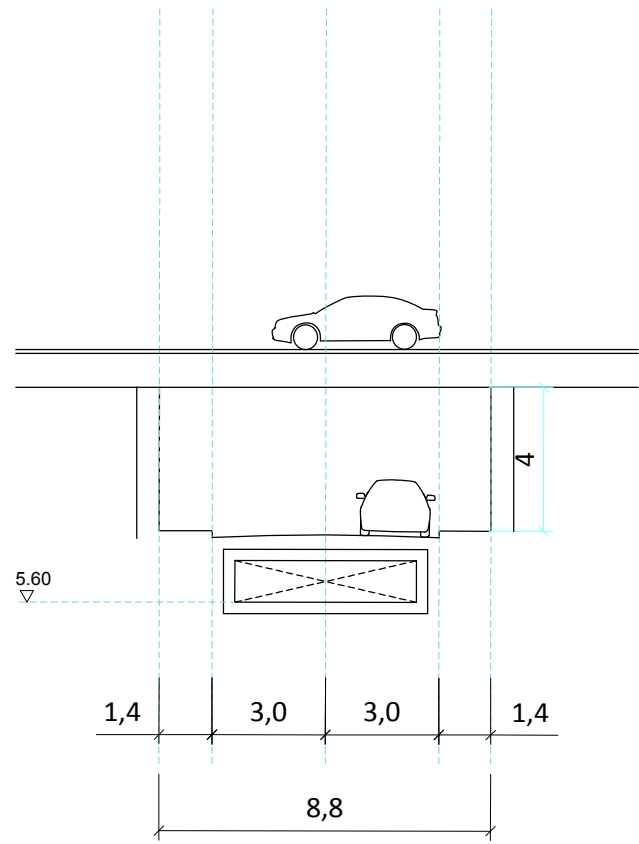
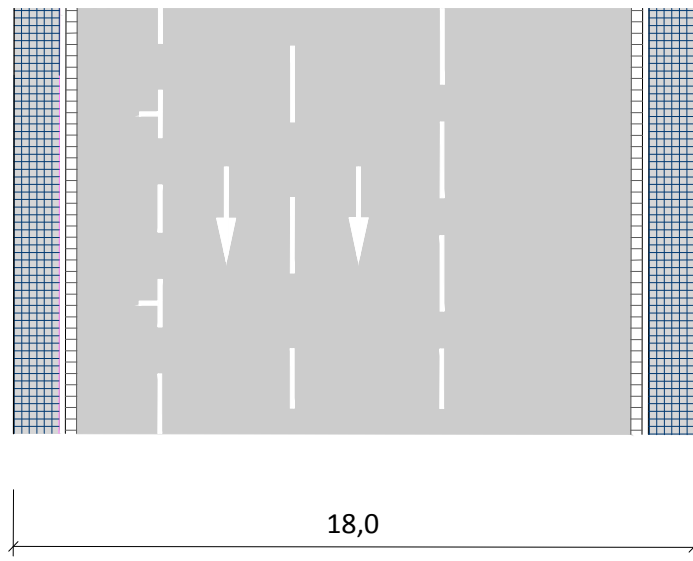
50m



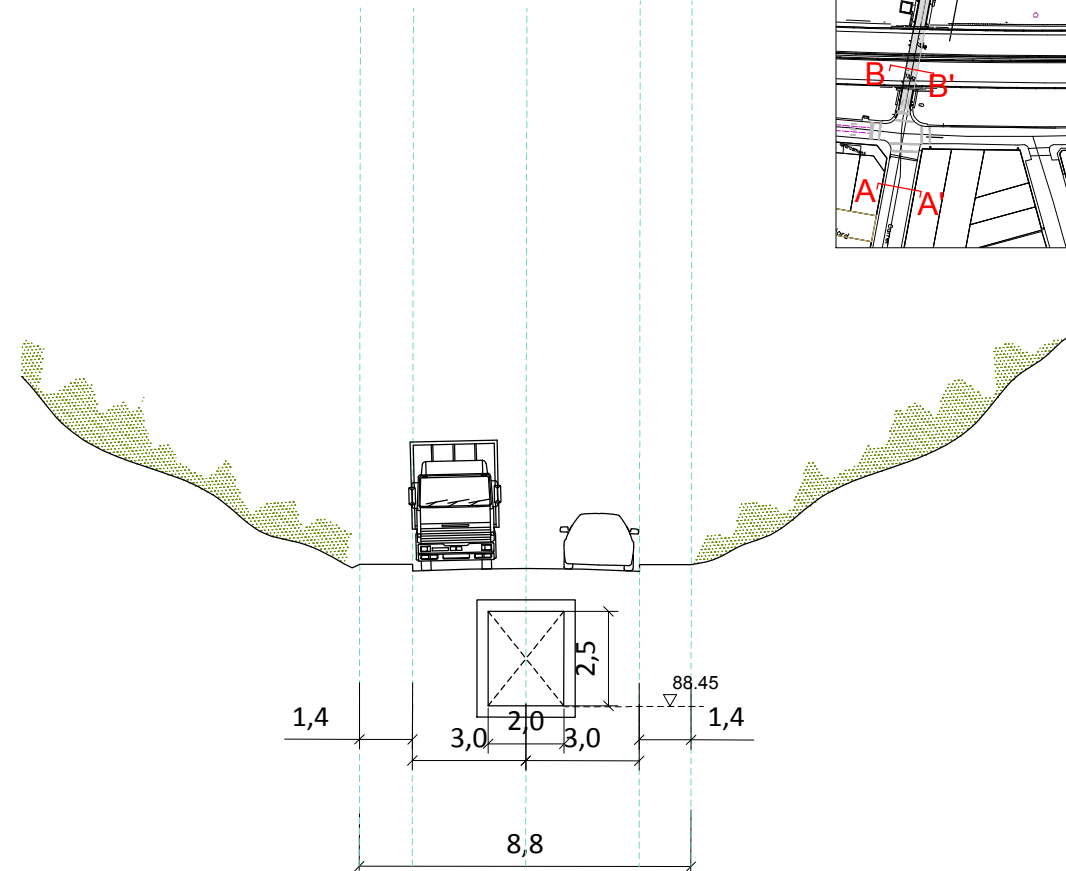
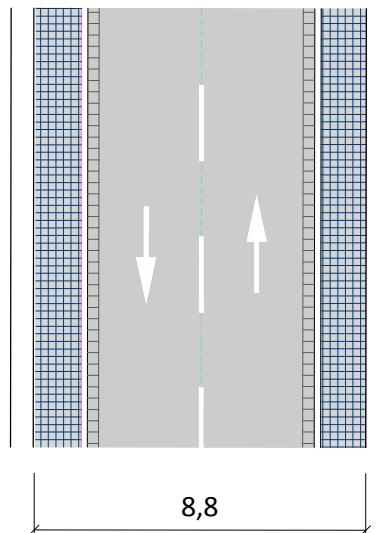
Juliol 2020



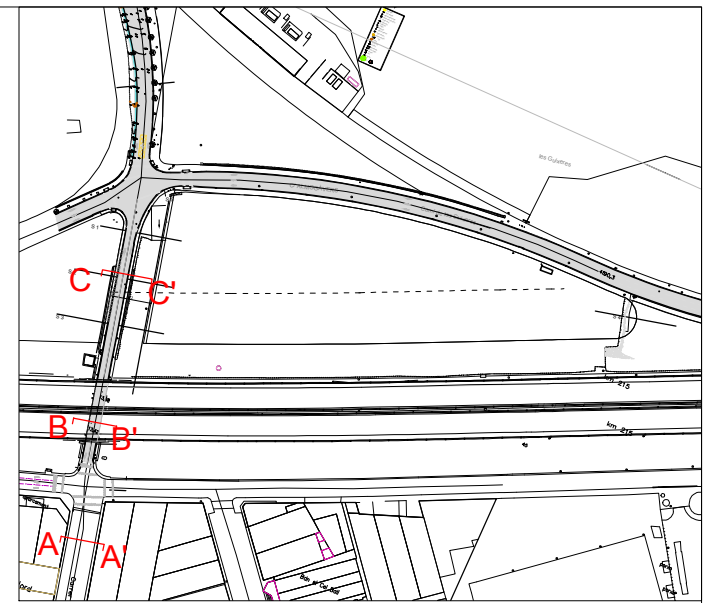
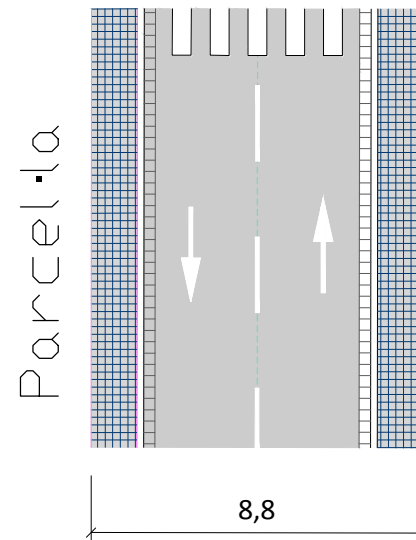
SECCIÓ A - A'



SECCIÓ B - B'



SECCIÓ C - C'

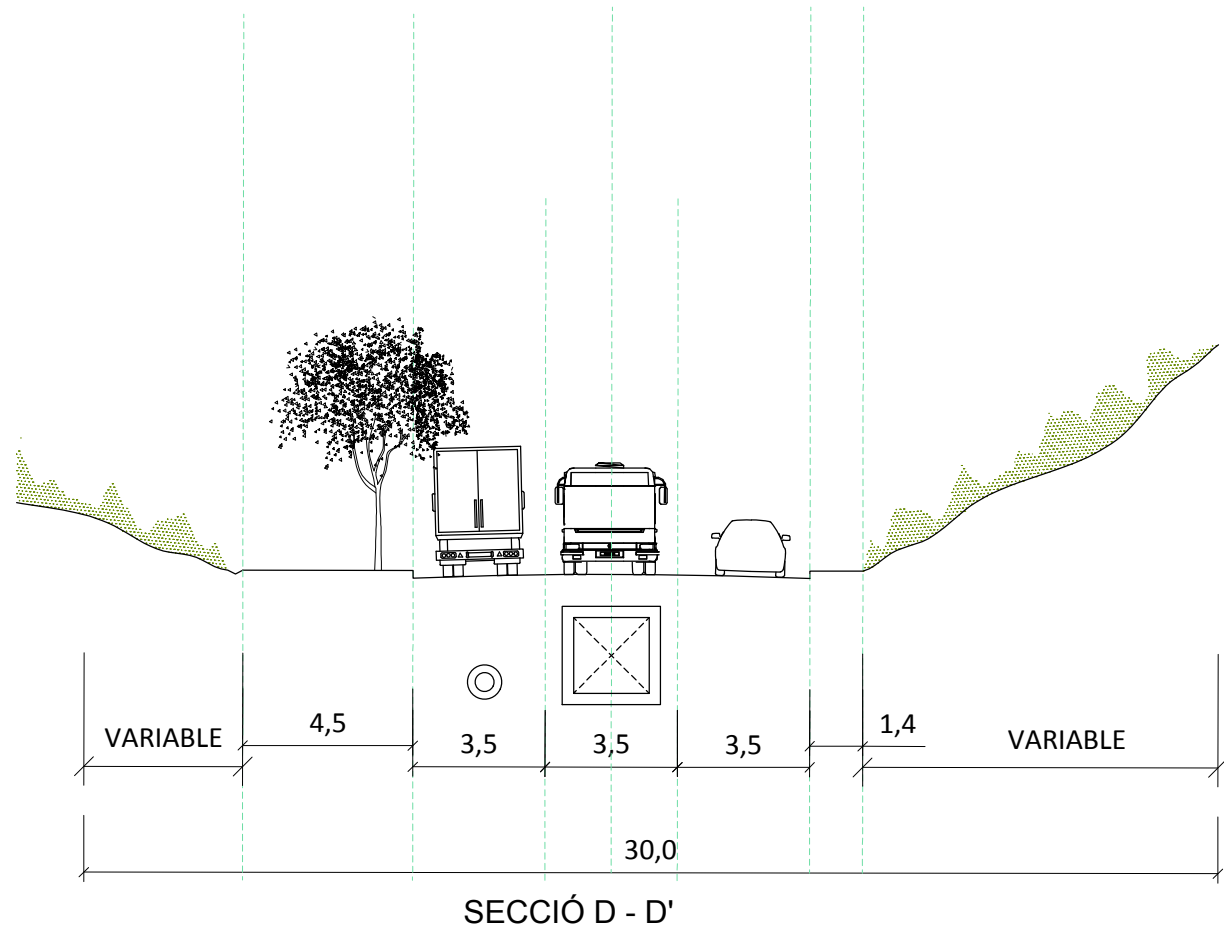


CARRER TORRENT DE VALLMAJOR

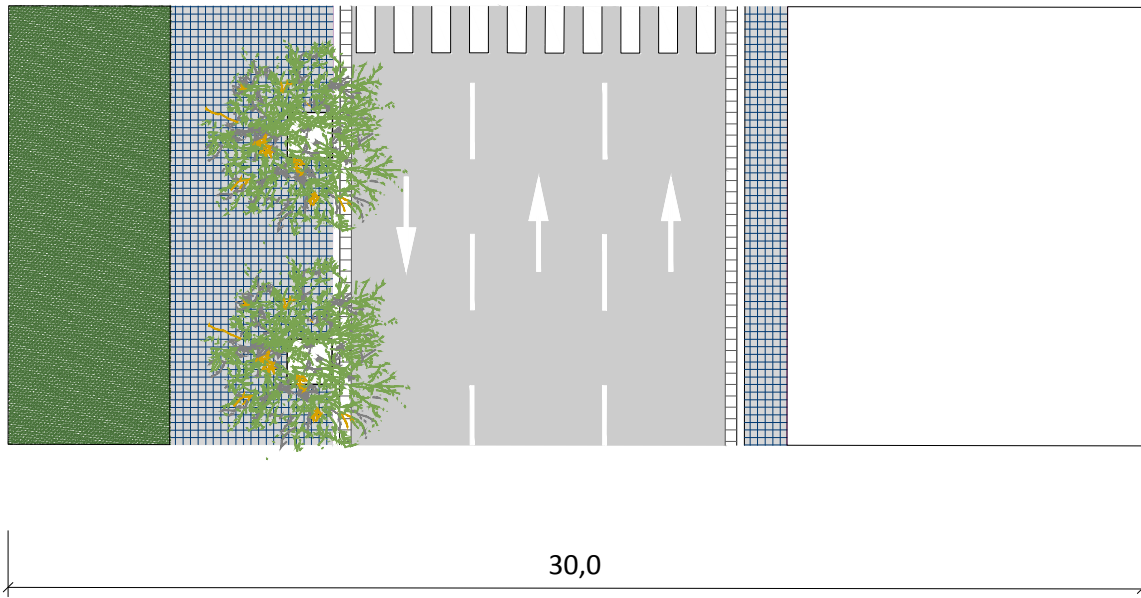
PROJECTE D'URBANITZACIÓ DE L'ÀREA D'APARCAMENT D'AUTOBUSOS

FASE I
Parcel·la 7 - Sector I - Les Guixeres
BADALONA





MAR



CARRER TORRENT DE VALLMAJOR

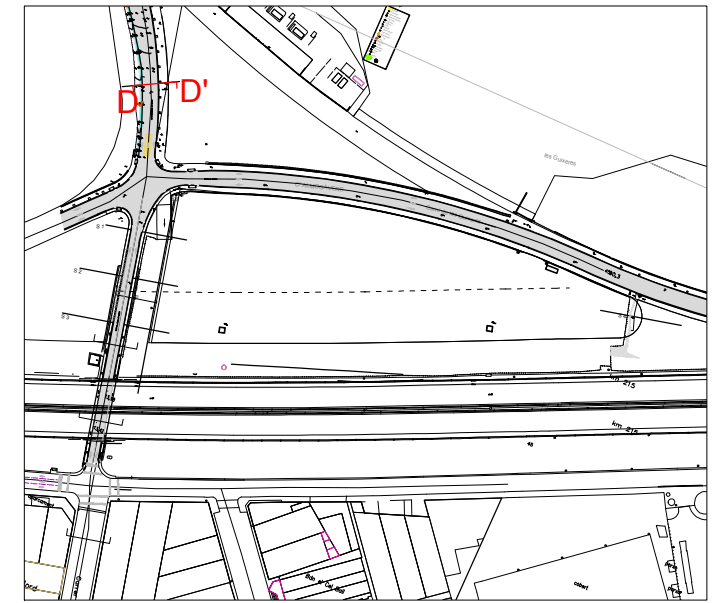
Client
D.I.T.U

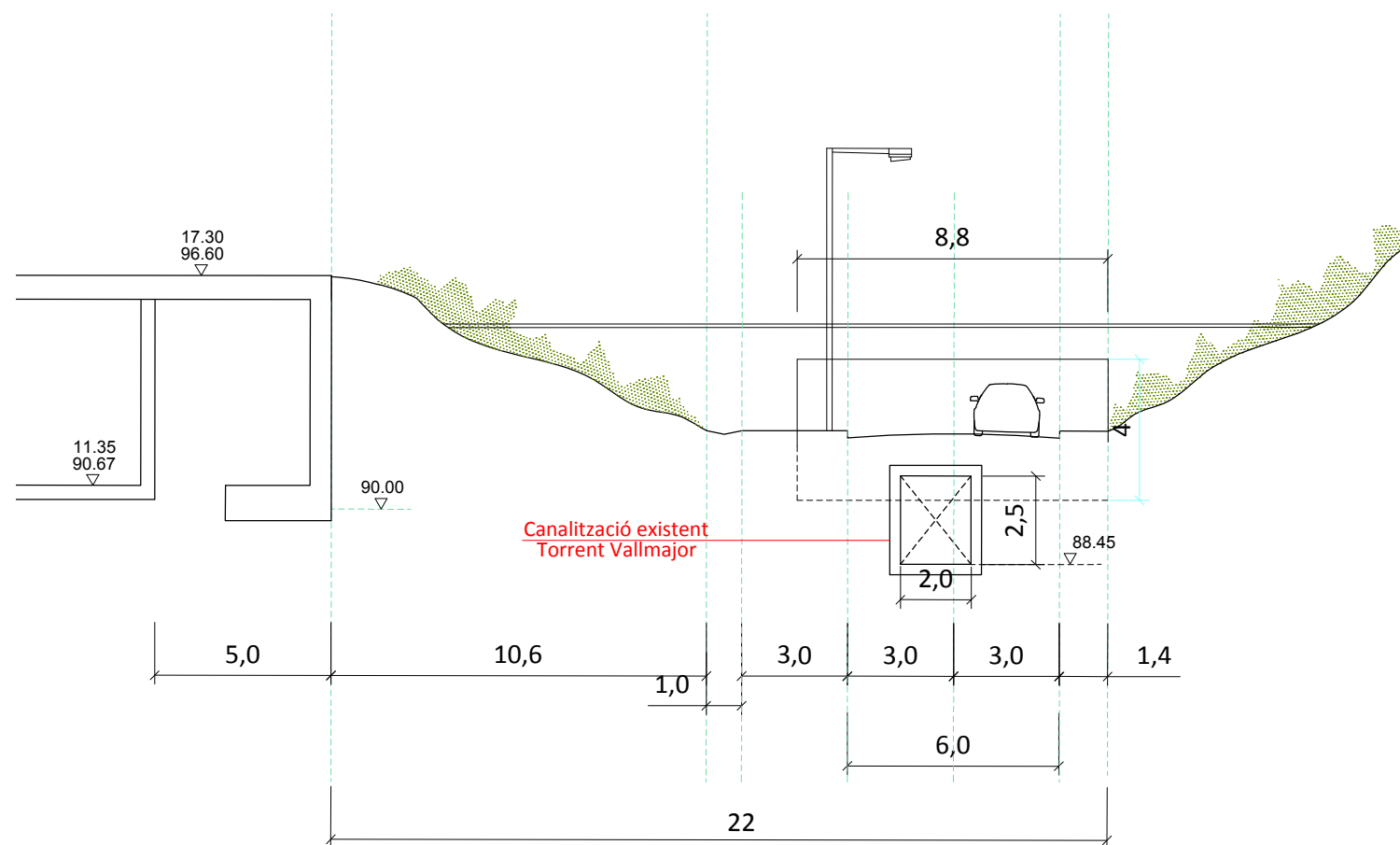
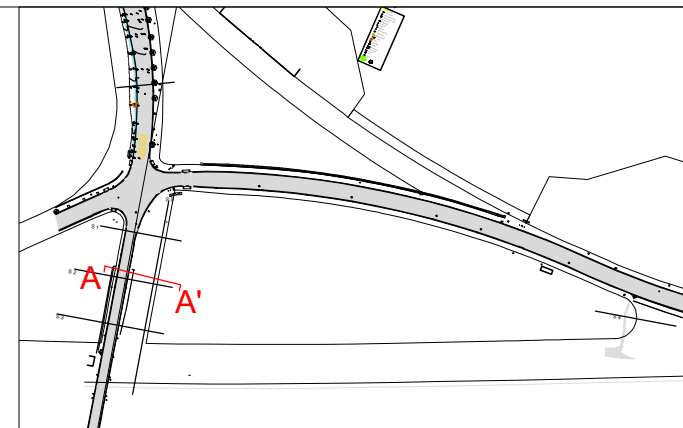
Equip redactor
ADEMÀ CANELA COMELLA ARQUITECTES ASSOCIATS, S.L.P.

Oriol Ademà Alcover / Alfons Canela Mercadé / Javier Comella Gutiérrez
Arquitectes

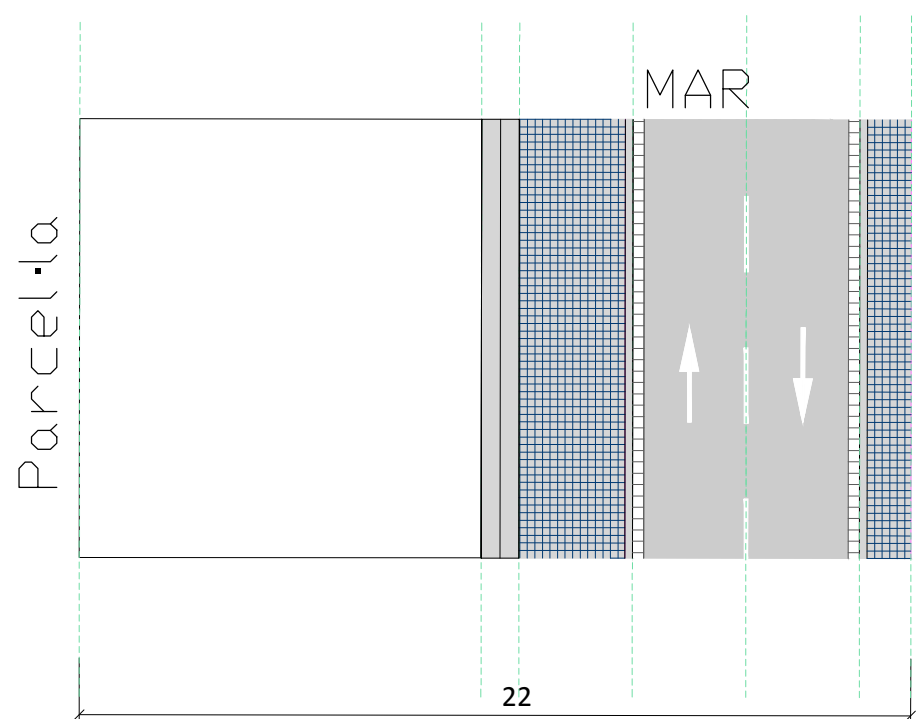
PROJECTE D'URBANITZACIÓ DE L'ÀREA D'APARCAMENT D'AUTOBUSOS

FASE I
Parcel·la 7 - Sector I - Les Guixeres
BADALONA





SECCIÓ A - A'



CARRER TORRENT DE VALLMAJOR

PROJECTE D'URBANITZACIÓ DE L'ÀREA D'APARCAMENT D'AUTOBUSOS

FASE I
Parcel·la 7 - Sector I - Les Guixeres
BADALONA

VIALITAT I CLAVEGUERAM I.09
Seccions. FASE I exp. 1329

Client
D.I.T.U.
Equip redactor
ADEMÀ CANELA COMELLA ARQUITECTES ASSOCIATS, S.L.P.
Oriol Ademà Alcover / Alfons Canela Mercadé / Javier Comella Gutiérrez
Arquitectes

1/200
0 2 4m
Juliol 2020

Còpia electrònica de document - CSV: 13103243431003324505

Client
D.I.T.U

Equip redactor
ADEMÀ CANELA COMELLA ARQUITECTES ASSOCIATS, S.L.P.

Oriol Ademà Alcover / Alfons Canela Mercadé / Javier Comella Gutiérrez
Arquitectes

PROJECTE D'URBANITZACIÓ DE L'ÀREA D'APARCAMENT D'AUTOBUSOS

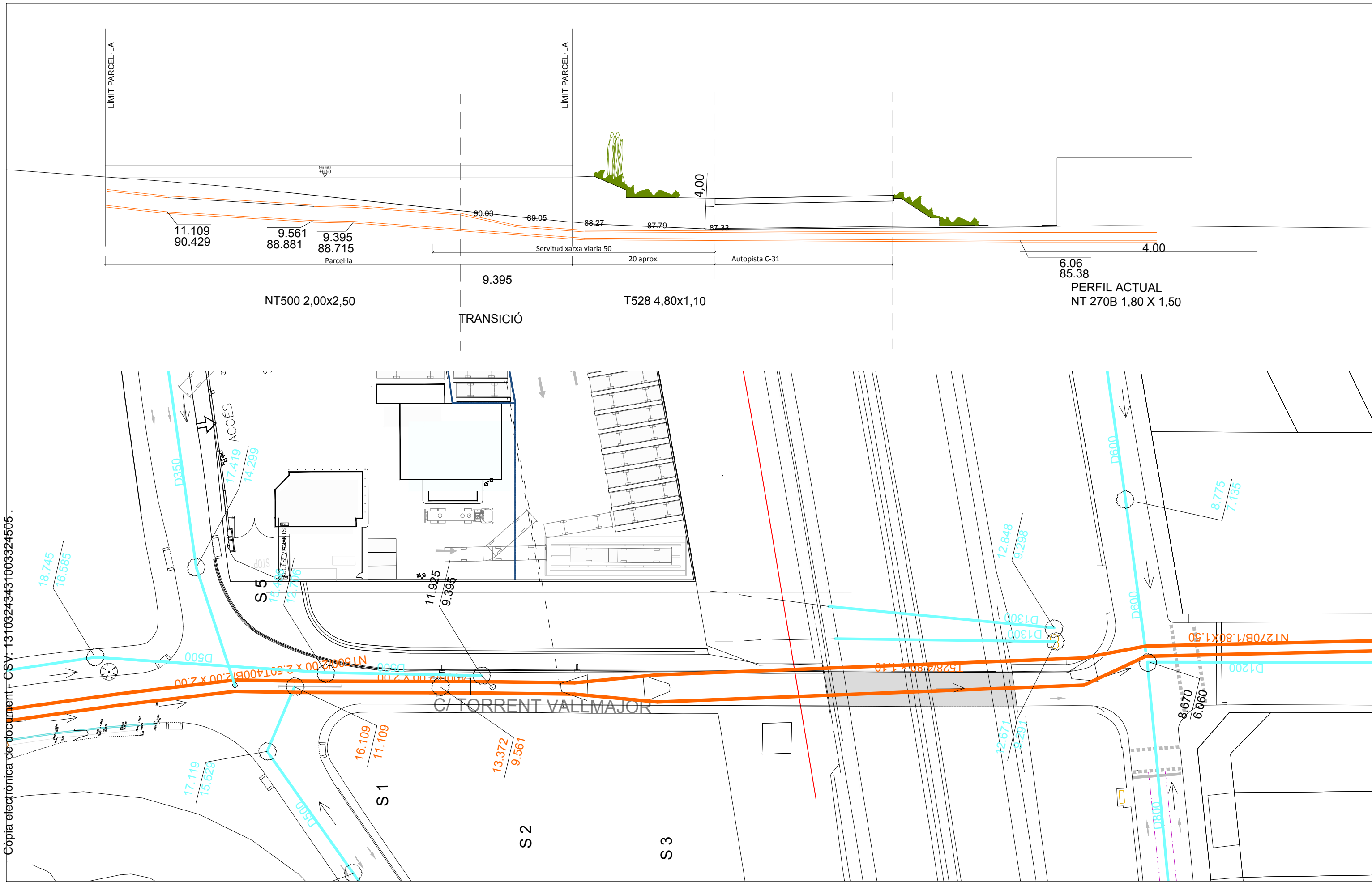
FASE I
Parcel·la 7 - Sector I - Les Guixeres
BADALONA

CLAVEGUERAM. PERFIL TORRENT VALLMAJOR I.10
Fase I exp. 1329

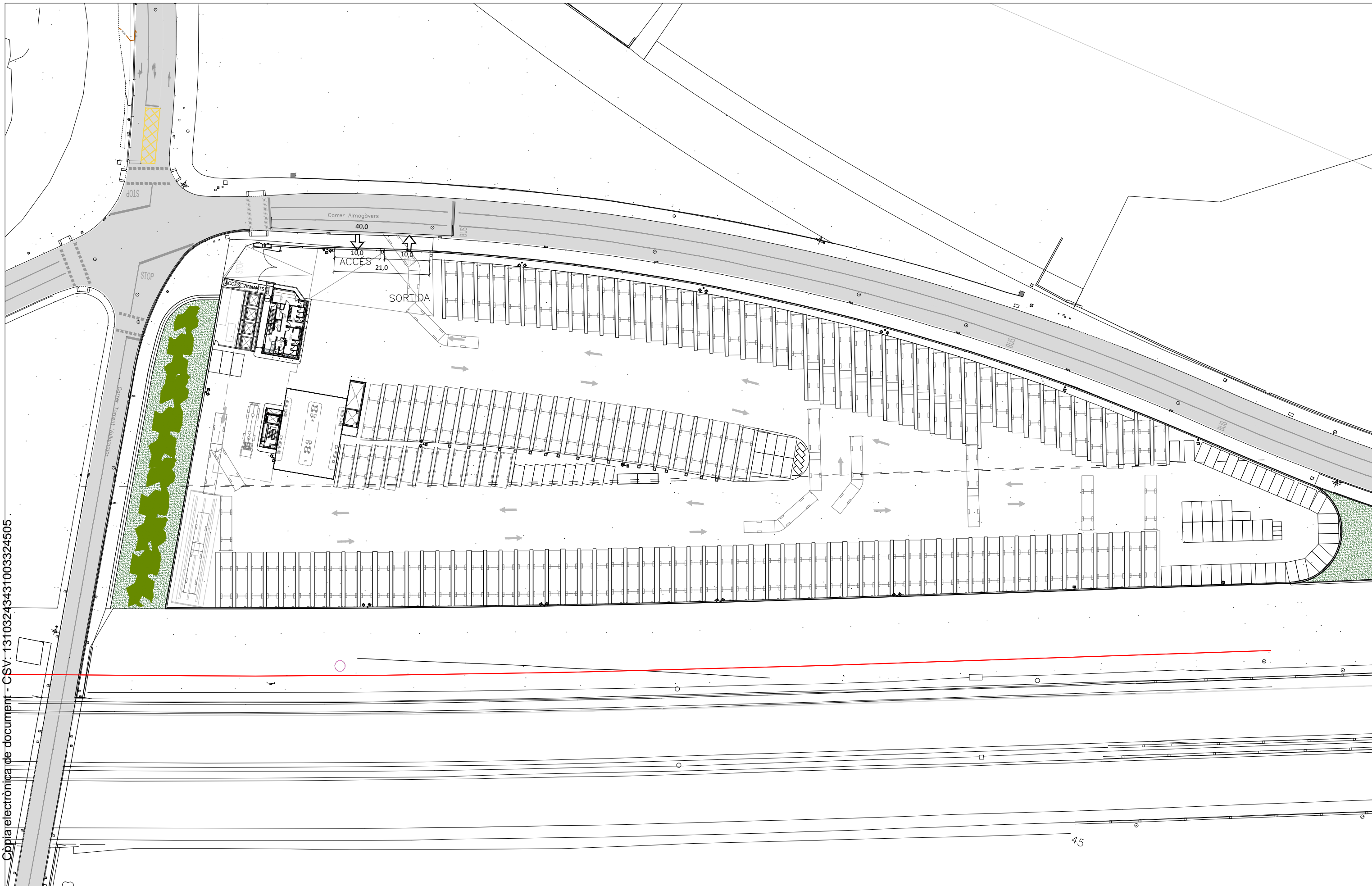
1/600
0 2 10m



Juliol 2020



Còpia electrònica de document - CSV: 13103243431003324505



Client
D.I.T.U

Equip redactor
ADEMÀ CANELA COMELLA ARQUITECTES ASSOCIATS, S.L.P.

Oriol Ademà Alcover / Alfons Canela Mercadé / Javier Comella Gutiérrez
Arquitectes

PROJECTE D'URBANITZACIÓ DE L'ÀREA D'APARCAMENT D'AUTOBUSOS

FASE I
Parcel·la 7 - Sector I - Les Guixeres
BADALONA

IMPLANTACIÓ ÀREA D'APARCAMENT
Fase I

I.11
exp. 1329

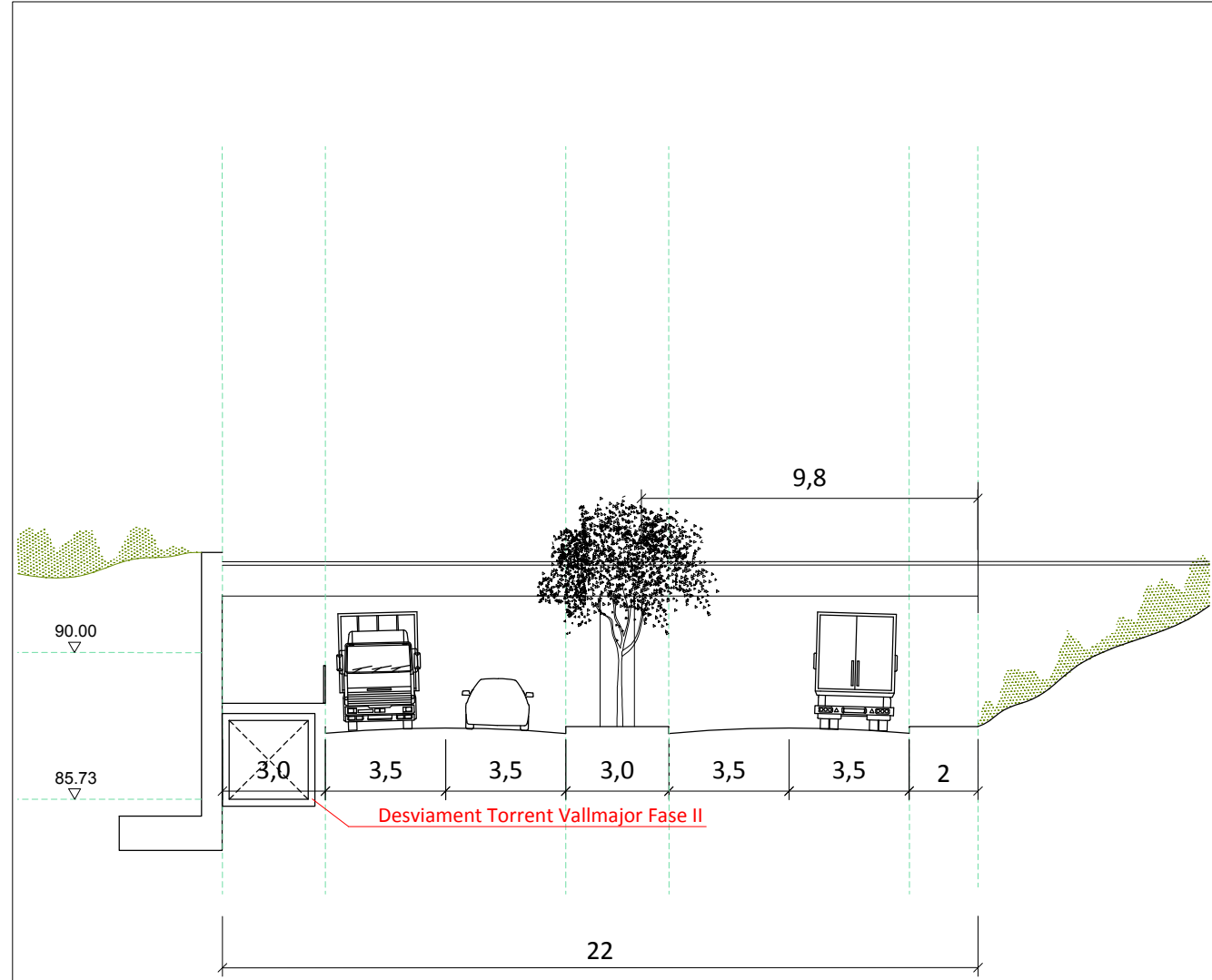
1/750
0 10m



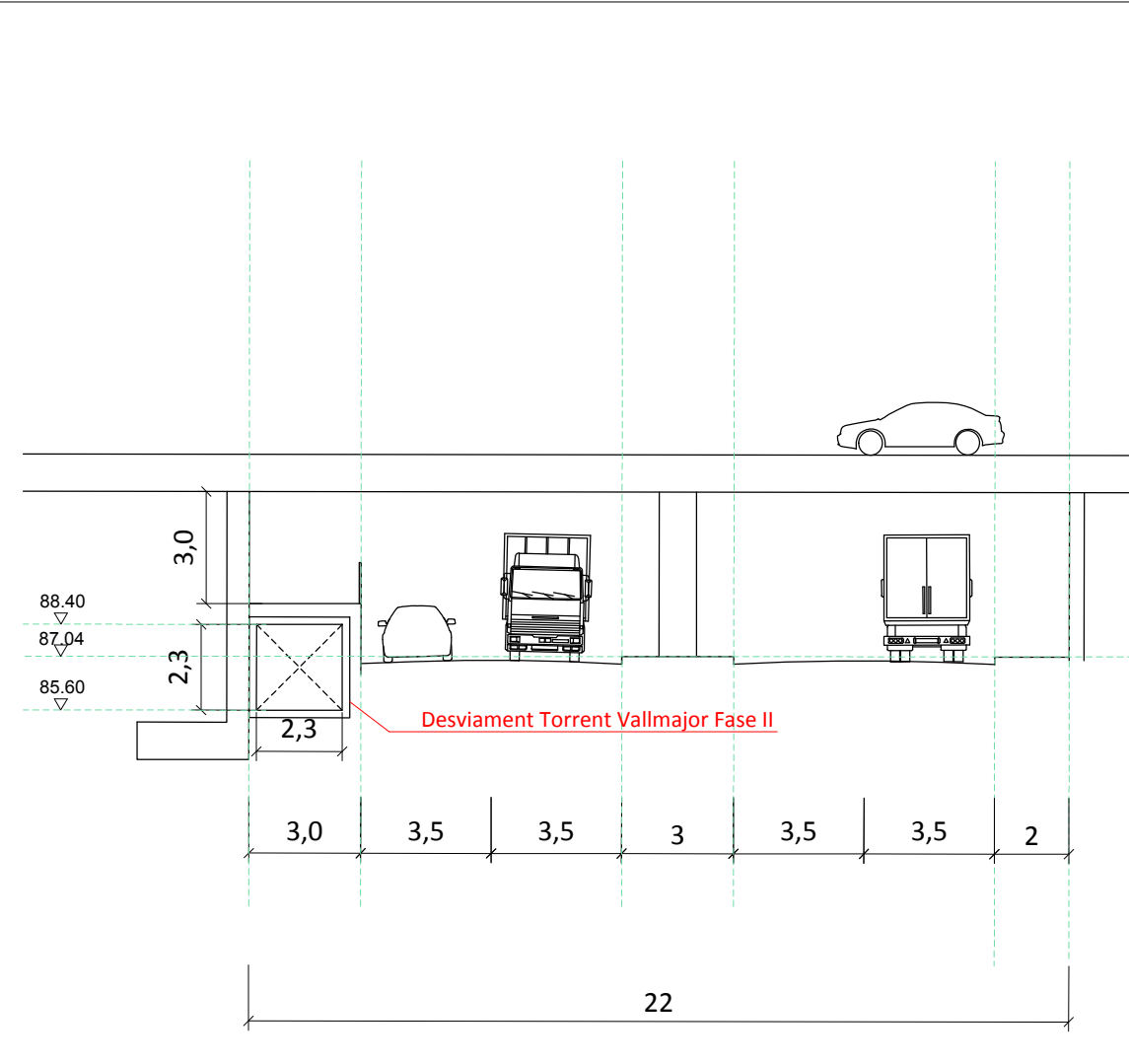
Juliol 2020

Còpia electrònica de document - CSV: 13103243431003324505

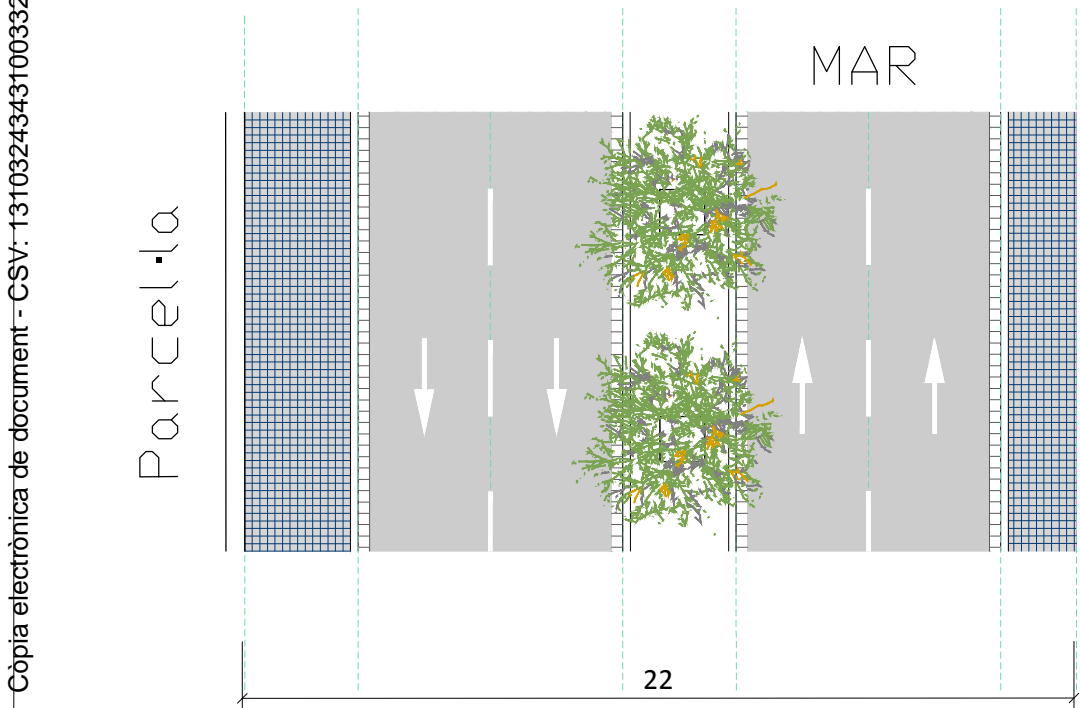
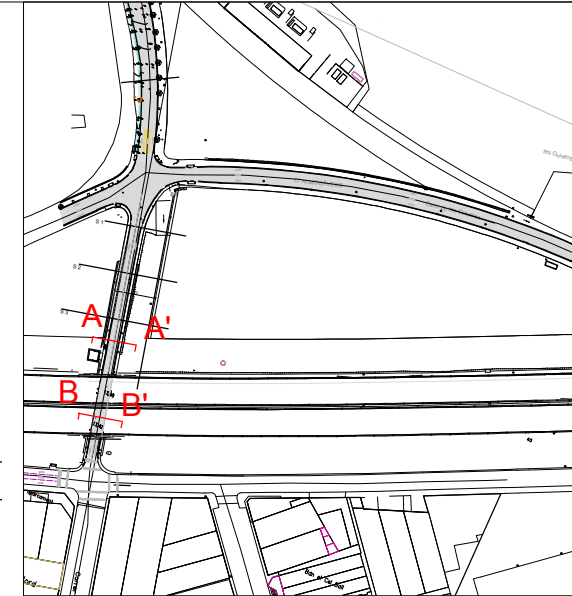
Client
D.I.T.U.
Equip redactor
ADEMÀ CANELA COMELLA ARQUITECTES ASSOCIATS, S.L.P.
Oriol Ademà Alcover / Alfons Canela Mercadé / Javier Comella Gutiérrez
Arquitectes



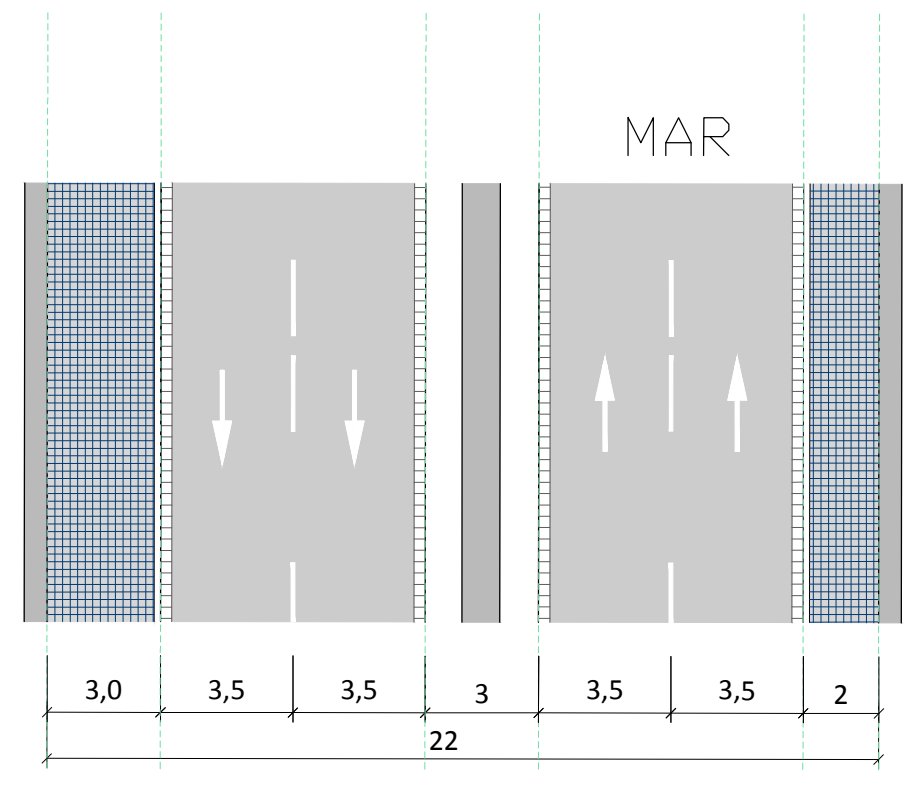
SECCIÓ A - A'



SECCIÓ B - B'



CARRER TORRENT DE VALLMAJOR



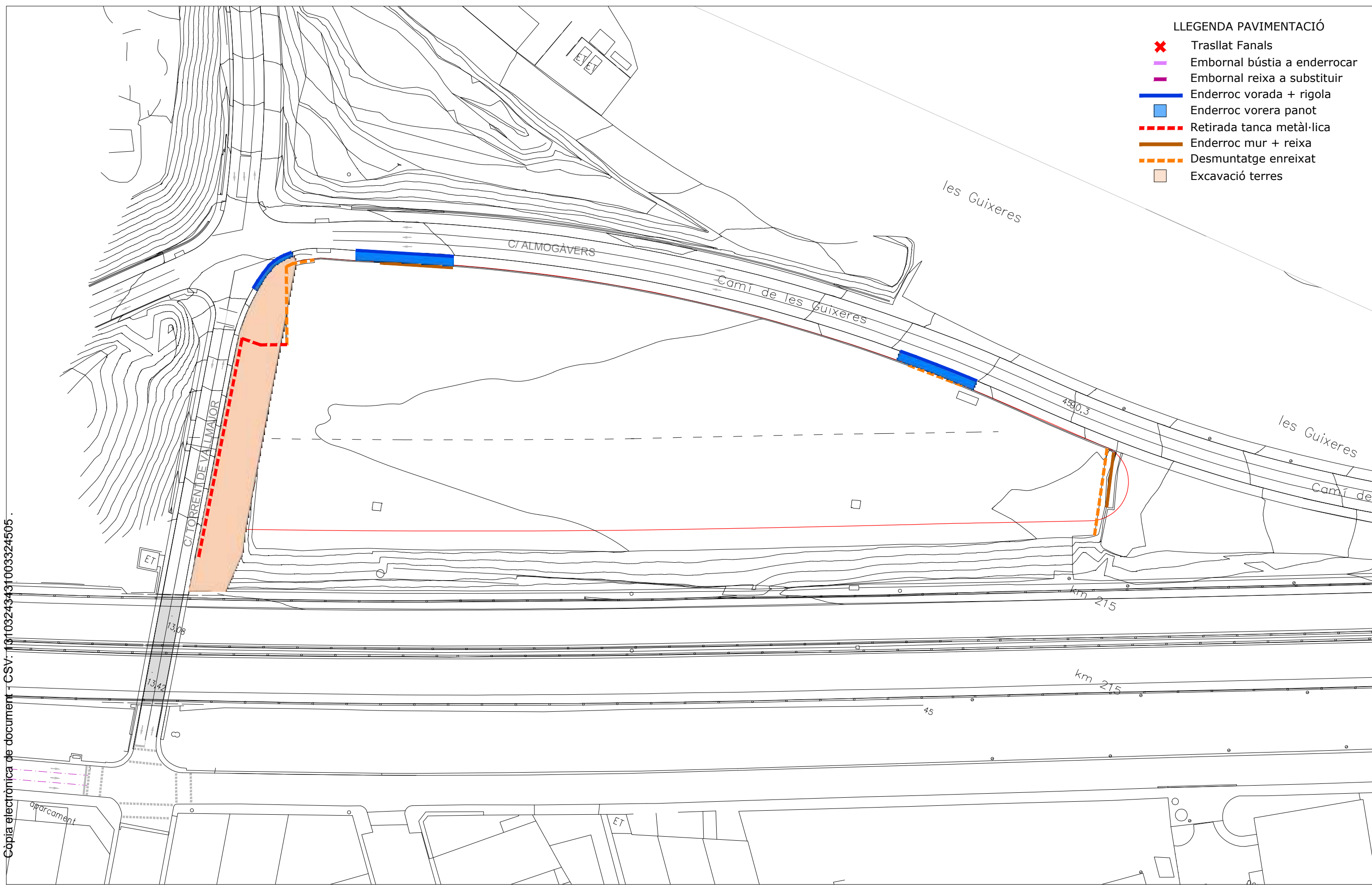
PROJECTE D'URBANITZACIÓ DE L'ÀREA D'APARCAMENT D'AUTOBUSOS
 FASE I
 Parcel·la 7 - Sector I - Les Guixeres
 BADALONA

VIALITAT I CLAVEGUERAM I.12
Seccions. FASE II exp. 1329

1/200 0 2 4m Juliol 2020

LLEGENDA PAVIMENTACIÓ

- ✖ Trasllat Fanals
- Embornal bústia a enderrocar
- Embornal reixa a substituir
- Enderroc vorada + rigola
- Enderroc vorera panot
- - - Retirada tanca metàl·lica
- Enderroc mur + reixa
- - - Desmuntatge enreixat
- Excavació terres



Còpia electrònica de document - CSV: 10103243431003324505

Client
D.I.T.U

Equip redactor
ADEMÀ CANELA COMELLA ARQUITECTES ASSOCIATS, S.L.P.

Oriol Ademà Alcover / Alfons Canela Mercadé / Javier Comella Gutiérrez
Arquitectes

PROJECTE D'URBANITZACIÓ DE L'ÀREA D'APARCAMENT D'AUTOBUSOS

FASE I

Parcel·la 7 - Sector I - Les Guixeres
BADALONA

DEMOLICIONS

P.00
exp. 1329

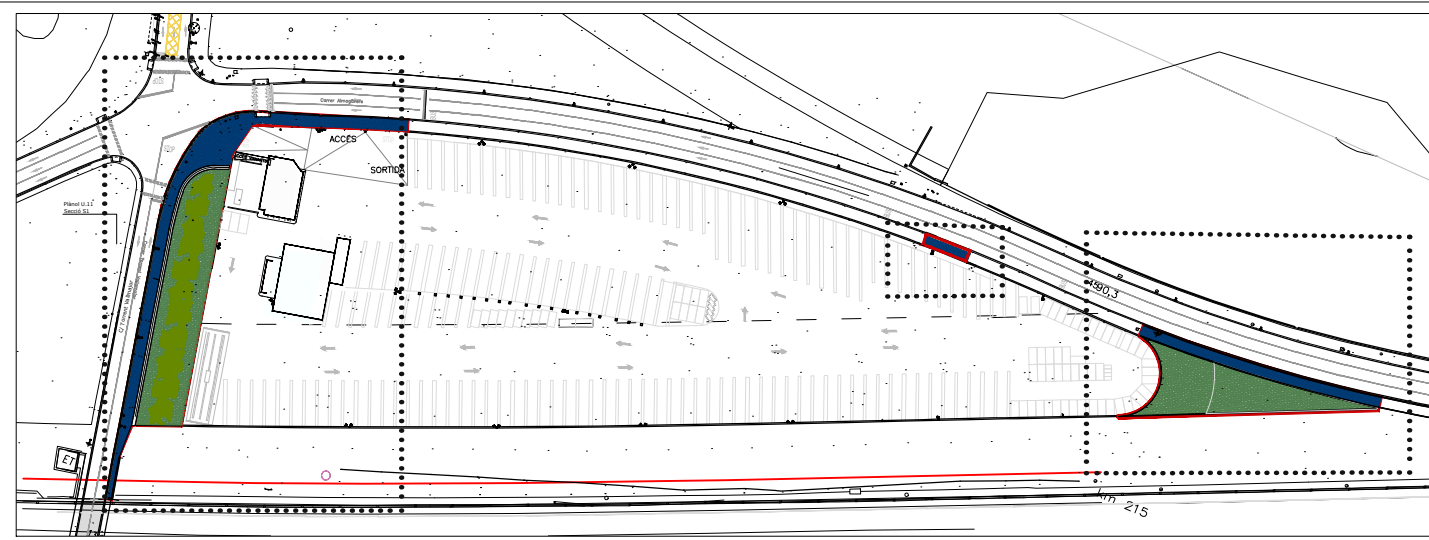
1/1000
0 20m

Juliol 2020

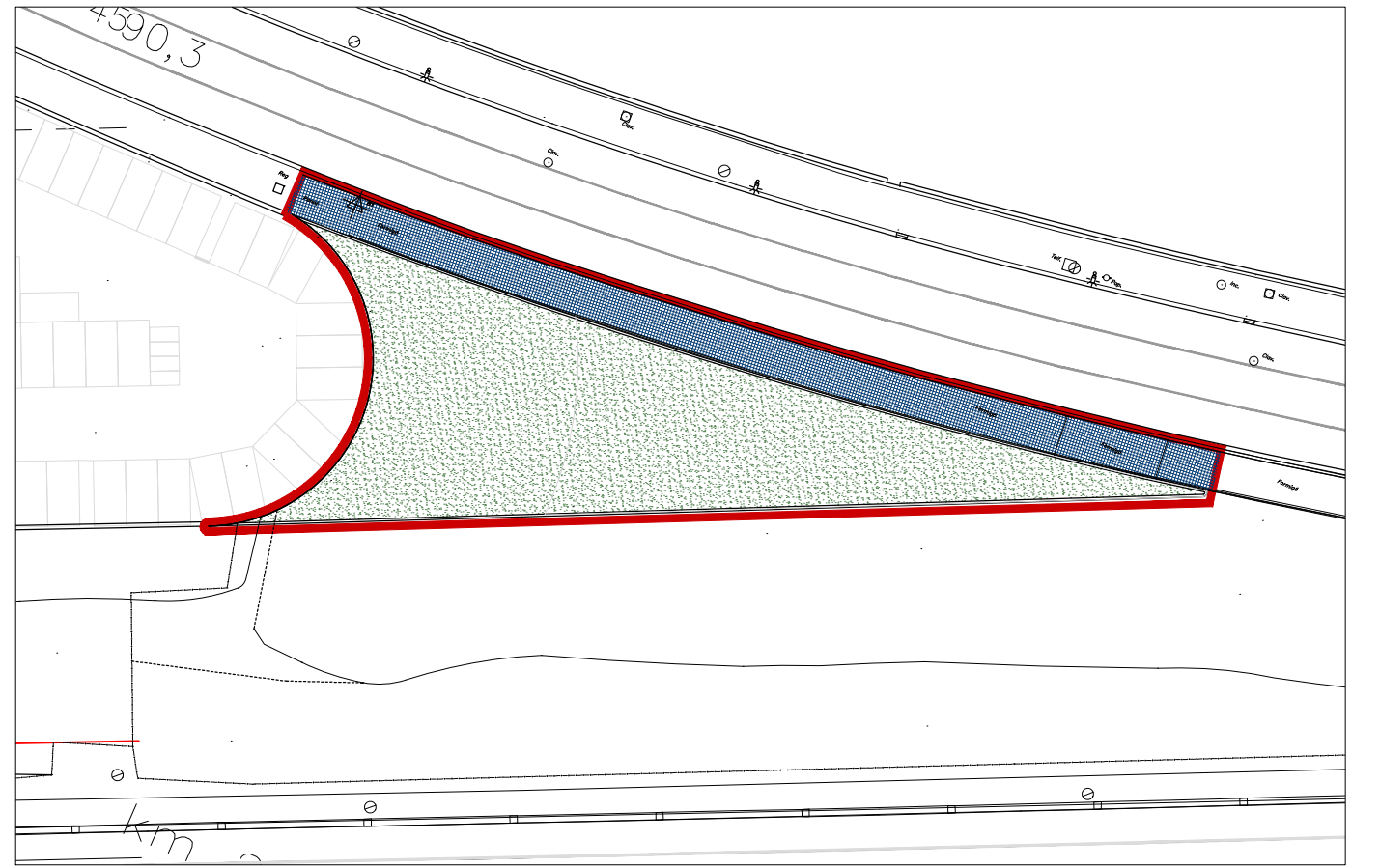
Còpia electrònica de document - CSV: 13103243431003324505



ÀMBIT 1



ÀMBIT 2



ÀMBIT 3

- LLEGENDA PAVIMENTACIÓ**
- Paviment de formigó
 - Panot de 20x20x4cm
 - Vorada de formigó 17x28cm
 - Rigola de rajola hidràulica 20x20x8
 - Cuneta "V" revestida de formigó 10cm
 - Talús de terra vegetal i plantació heura
 - Asfalt existent
 - Neteja esbrossada i hidrosembrada

Client
D.I.T.U

Equip redactor
ADEMÀ CANELA COMELLA ARQUITECTES ASSOCIATS, S.L.P.

Oriol Ademà Alcover / Alfons Canela Mercadé / Javier Comella Gutiérrez
Arquitectes

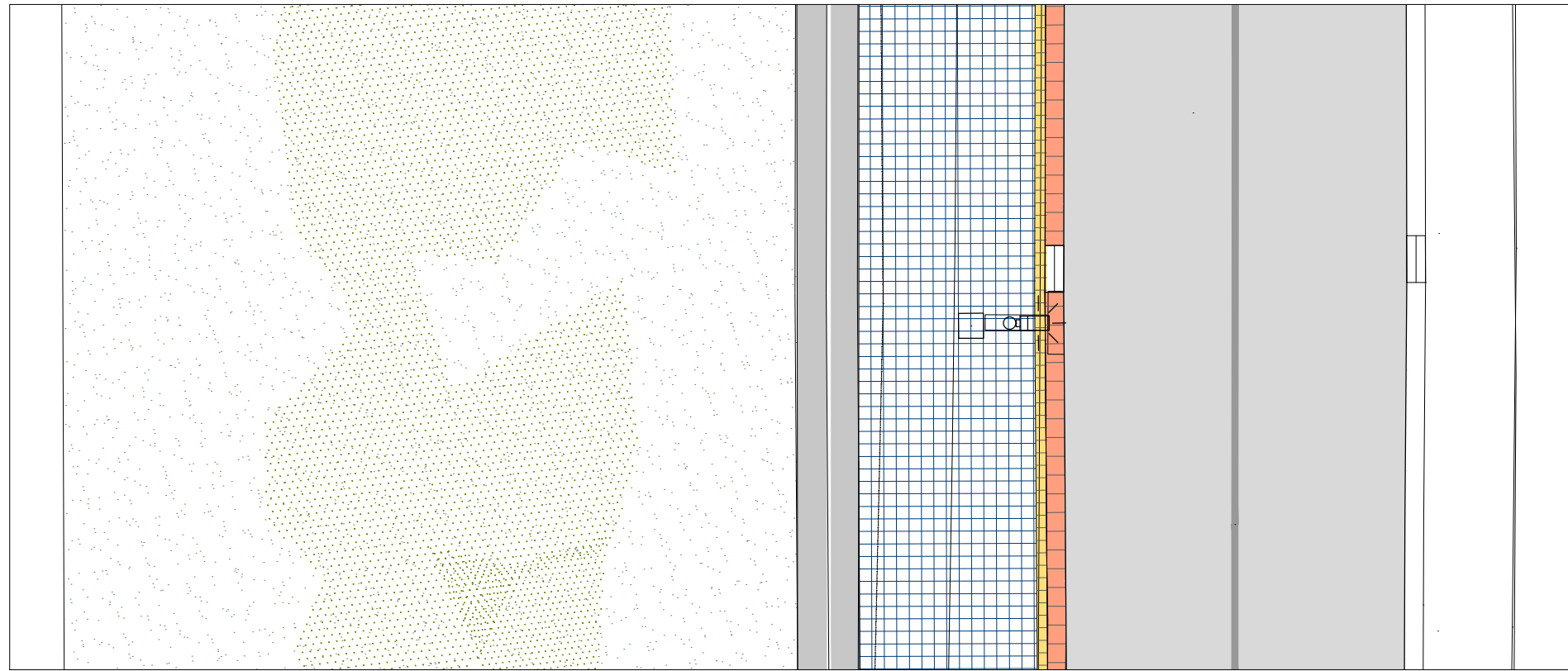
PROJECTE D'URBANITZACIÓ DE L'ÀREA D'APARCAMENT D'AUTOBUSOS

FASE I
Parcel·la 7 - Sector I - Les Guixeres
BADALONA









PROPOSTA URBANITZACIÓ P.01
Fase I exp. 1329




1/500
0 10m

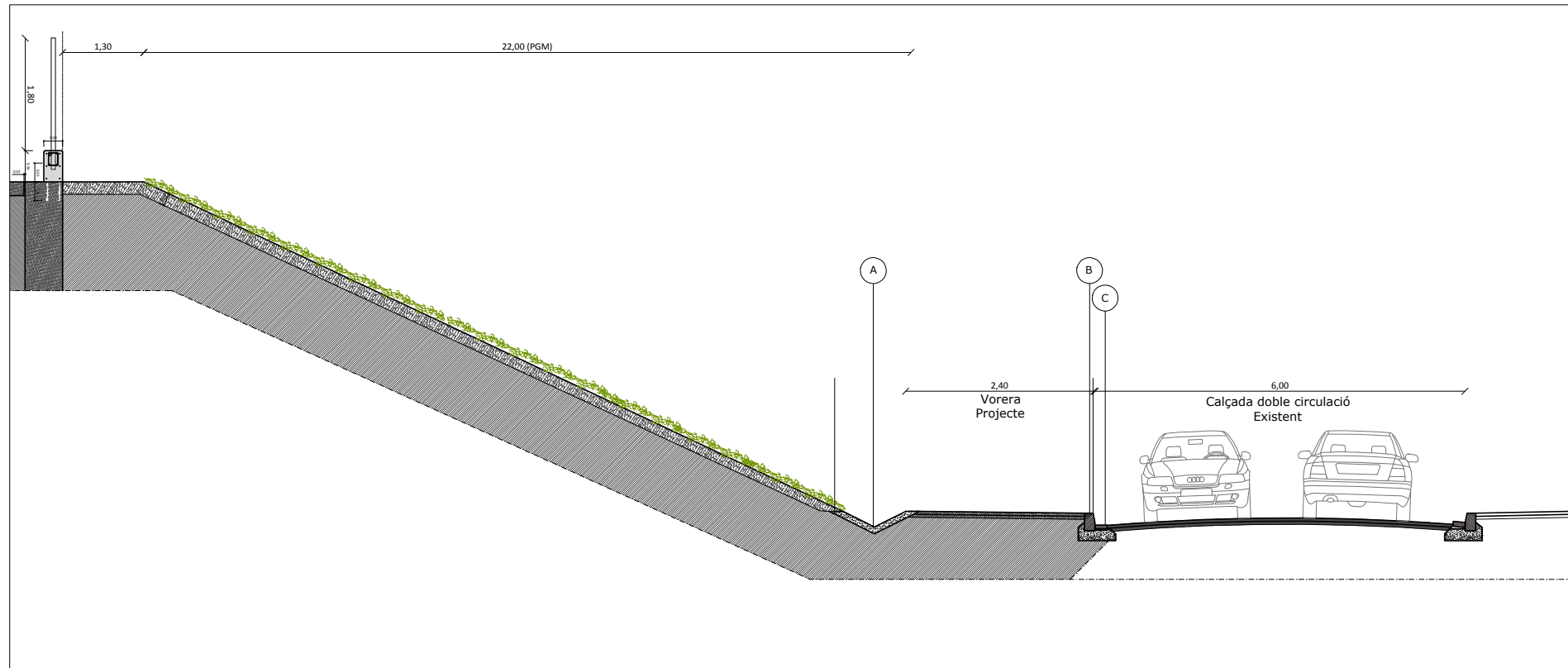
Juliol 2020



LLEGENDA PAVIMENTACIÓ

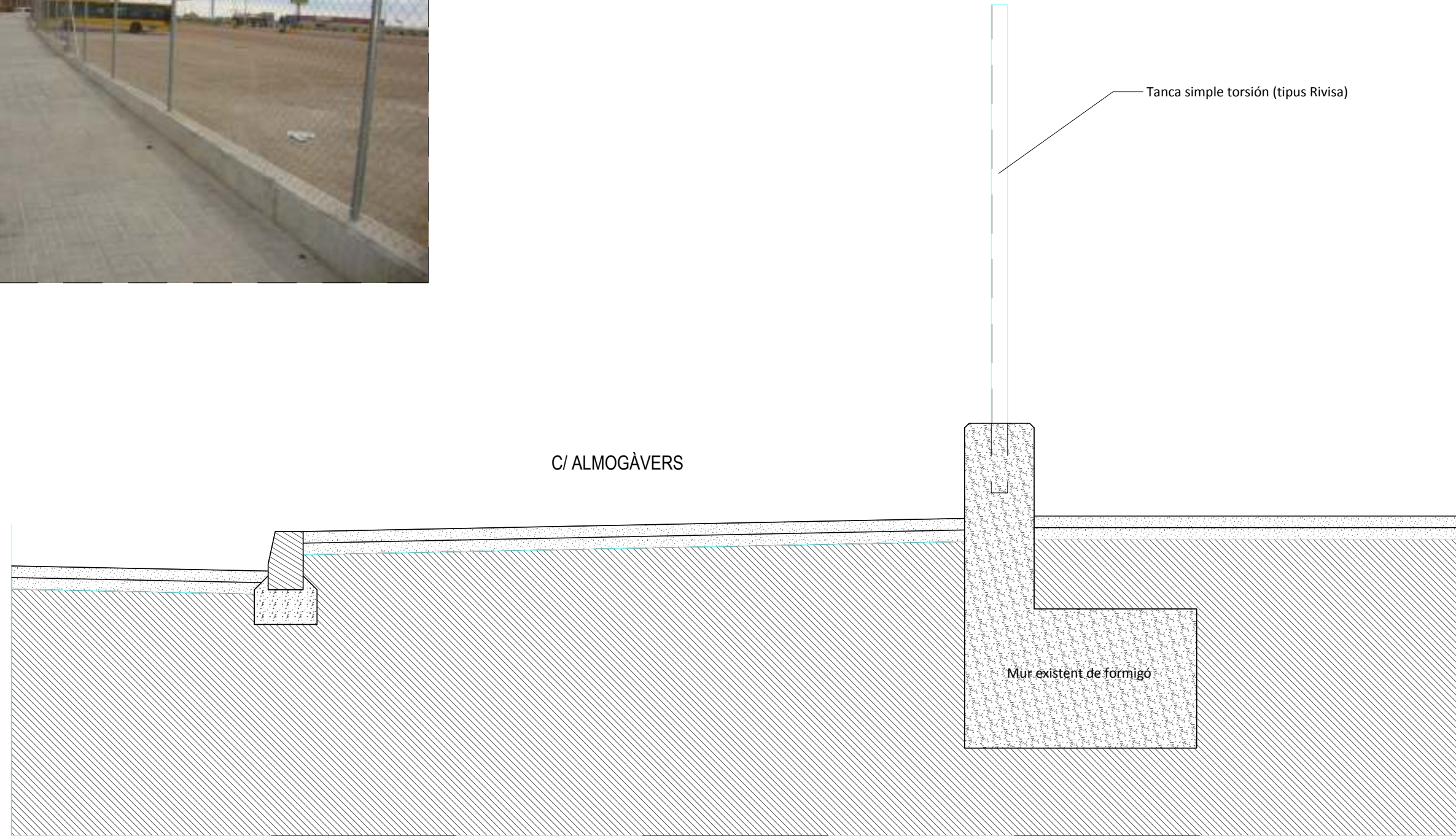
-  Paviment de formigó
-  Panot de 20x20x4cm
-  Vorada de formigó 17x28cm
-  Rigola de rajola hidràulica 20x20x8
-  Cuneta "V" revestida de formigó 10cm
-  Talús de terra vegetal i plantació heura
-  Asfalt existent
-  Neteja esbrossada i hidrosembrada

-  A Cuneta "V" revestida de formigó 10cm
-  B Vorada de formigó 20x25cm
-  C Rigola de rajola hidràulica 20x20x8cm

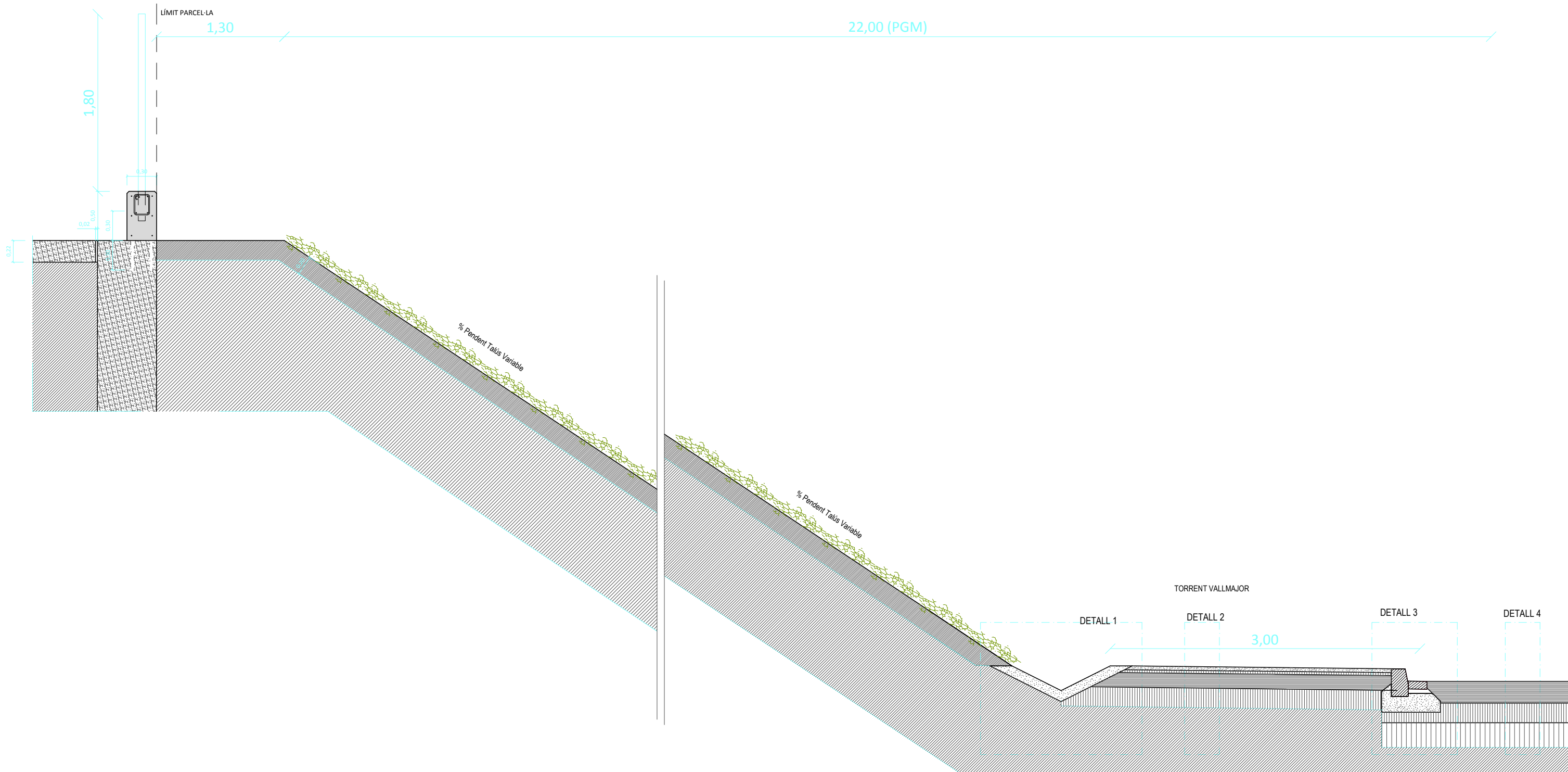


Còpia electrònica de document - CSV: 13103243431003324505 .





Còpia electrònica de document - CSV: 13103243431003324505 .



Client
D.I.T.U

Equip redactor
ADEMÀ CANELA COMELLA ARQUITECTES ASSOCIATS, S.L.P.

Oriol Ademà Alcover / Alfons Canela Mercadé / Javier Comella Gutiérrez
Arquitectes

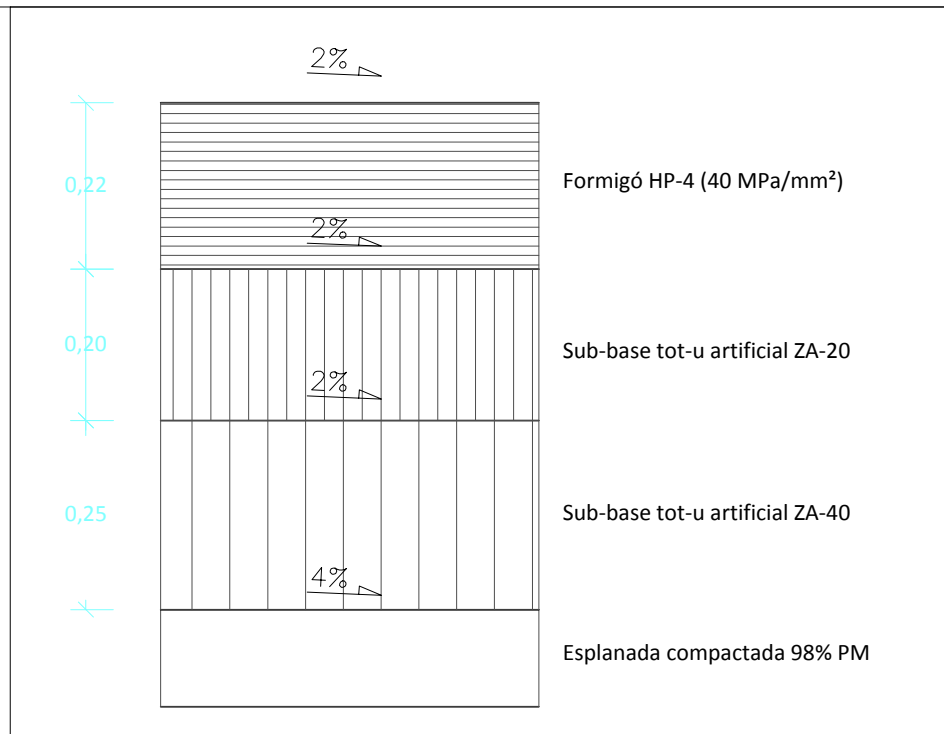
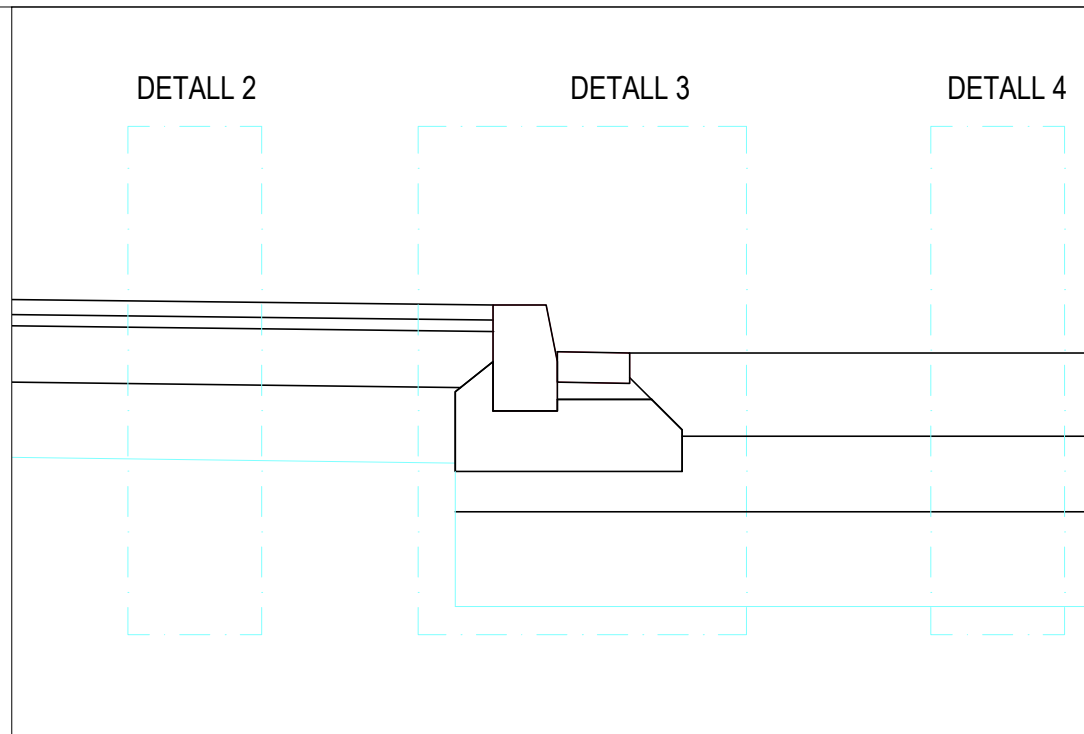
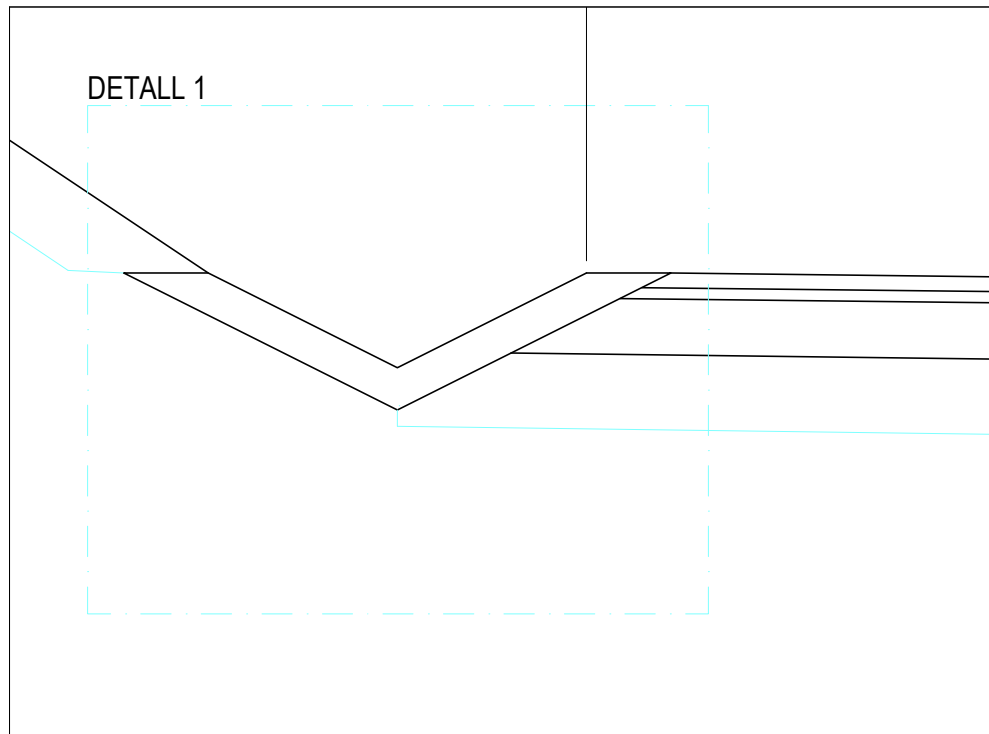
PROJECTE D'URBANITZACIÓ DE L'ÀREA D'APARCAMENT D'AUTOBUSOS

FASE I
Parcel·la 7 - Sector I - Les Guixeres
BADALONA

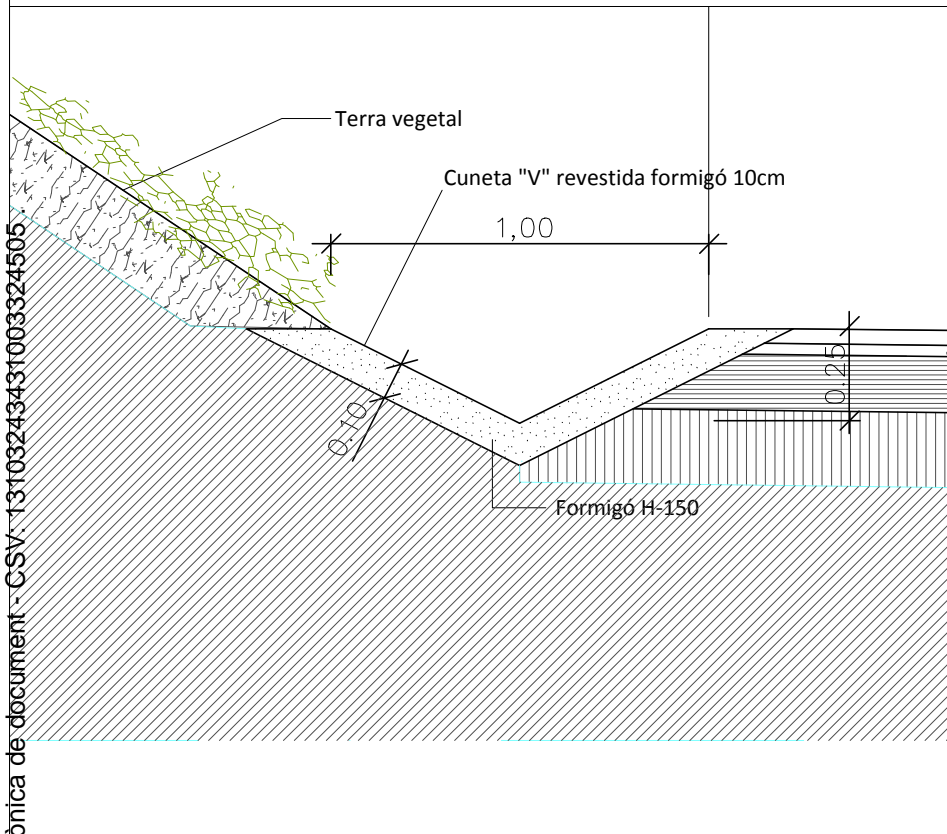
TANCA I TALÚS C/TORRENT VALLMAJOR P.05
Àmbit 1 - Proposta exp. 1329

1/200
0 0.2 0.4m

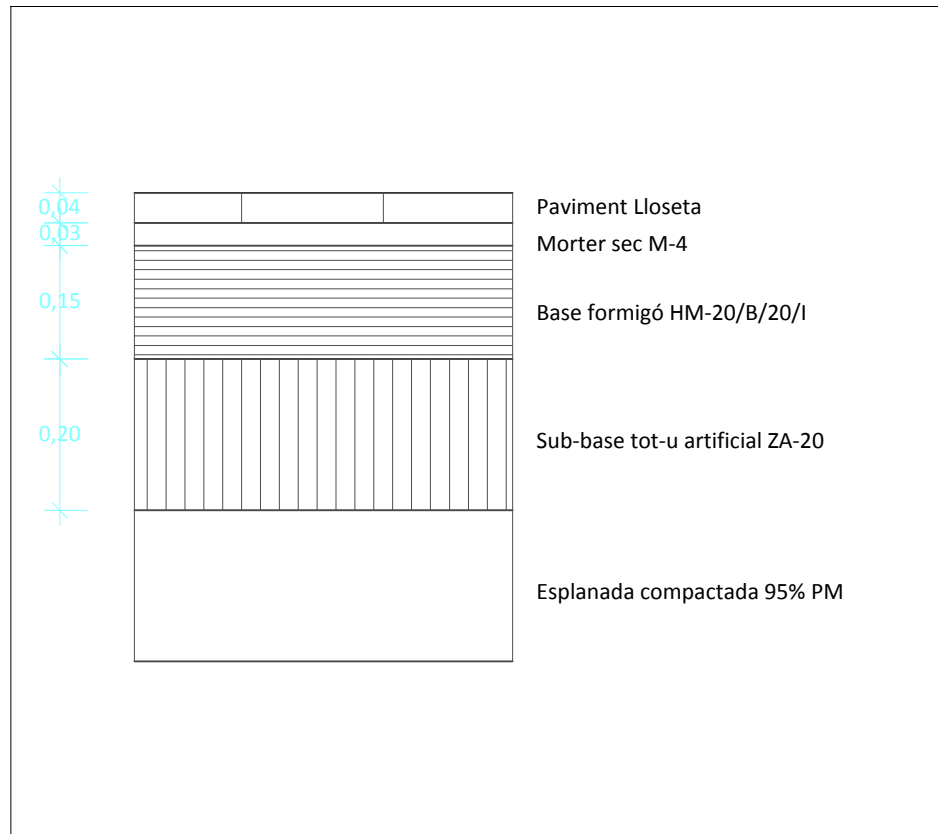
Juliol 2020



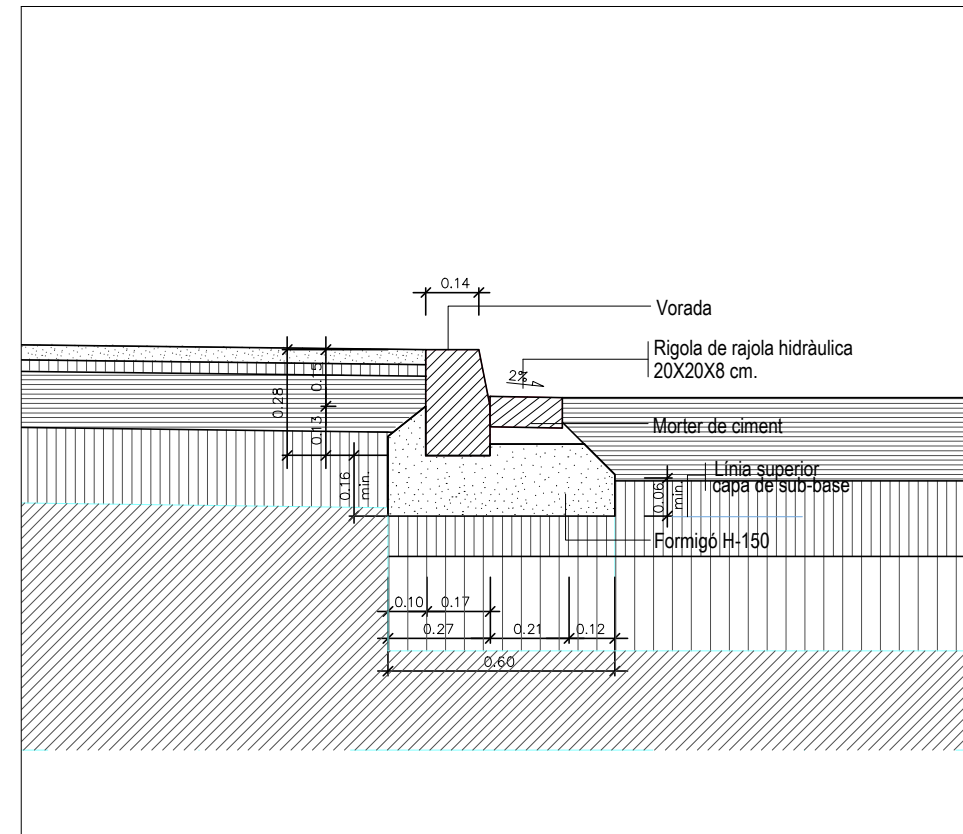
DETALL 4
Paquet ferm aparcament
e:1/10



DETALL 1
Cuneta de formigó "in situ" en "v"
100x25e:1/20



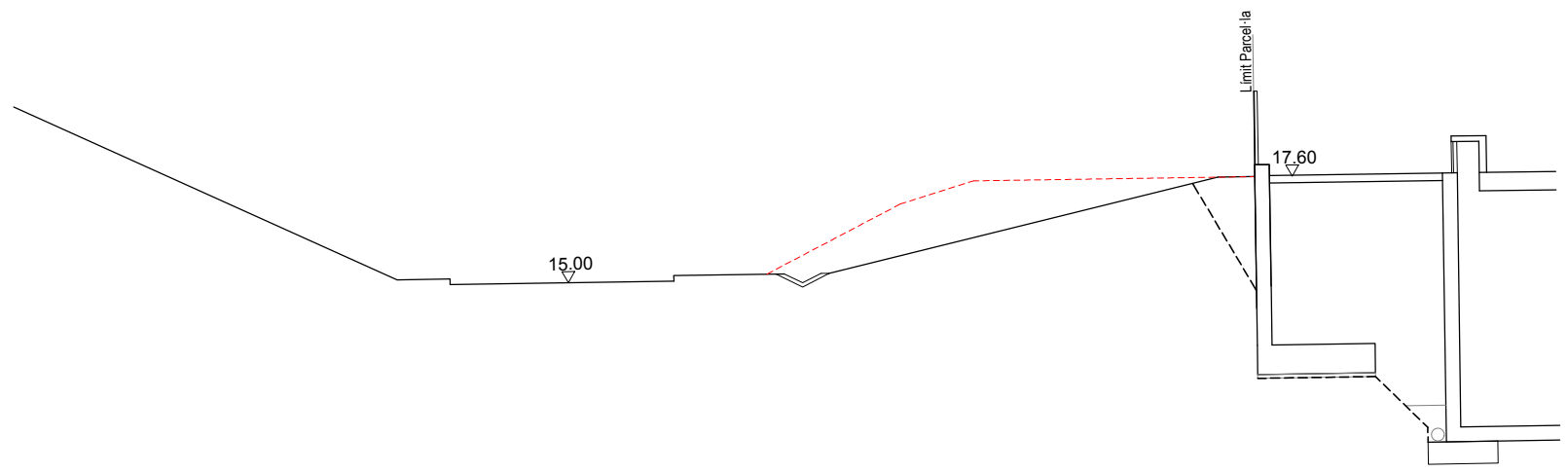
DETALL 2
Paquet ferm vorera
e:1/10




DETALL 3
Vorada prefabricada de formigó amb rigola
100x14/17x28
e:1/20

Còpia electrònica de document - CSV: 13103243431003324505

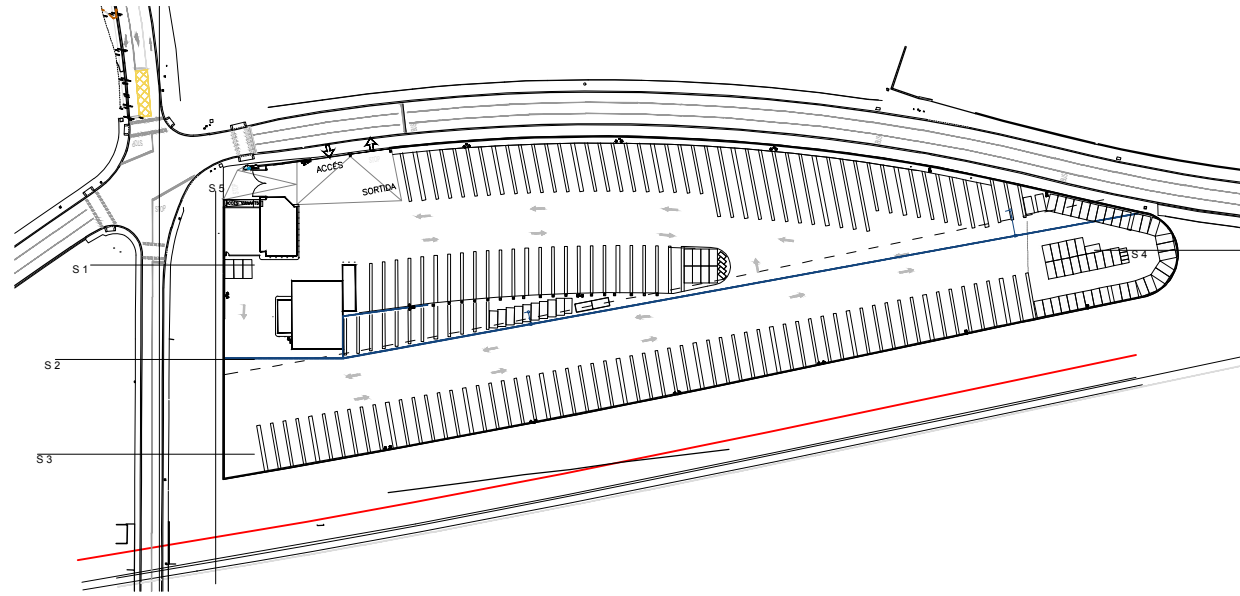
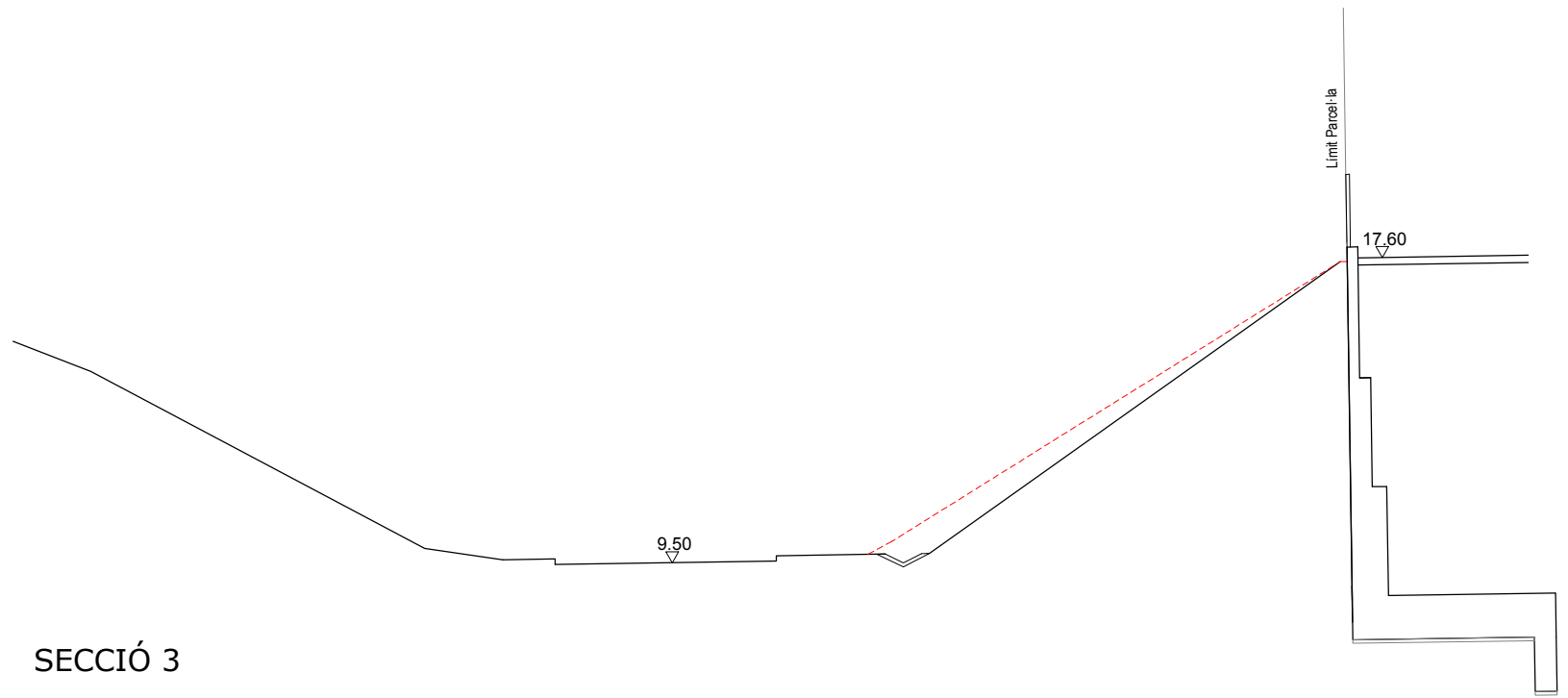
SECCIÓ 1



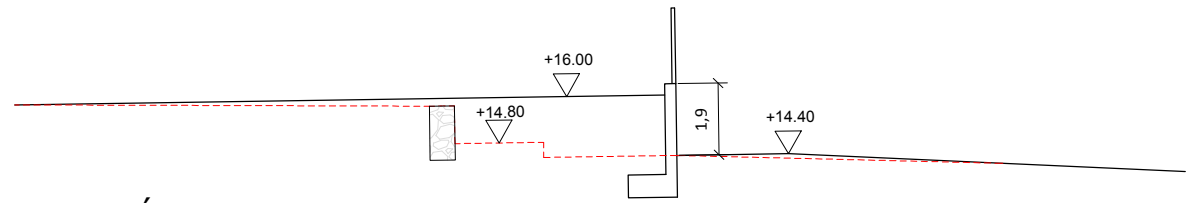
SECCIÓ 2



SECCIÓ 3



SECCIÓ 4



— Proposta Perfil
 - - - Terreny actual

Client
 D.I.T.U

Equip redactor
 ADEMÀ CANELA COMELLA ARQUITECTES ASSOCIATS, S.L.P.

Oriol Ademà Alcover / Alfons Canela Mercadé / Javier Comella Gutiérrez
 Arquitectes

PROJECTE D'URBANITZACIÓ DE L'ÀREA D'APARCAMENT D'AUTOBUSOS

FASE I

Parcel·la 7 - Sector I - Les Guixeres
 BADALONA

SECCIONS MUR CONTENCIÓ

Àmbit 1 i 3 - Proposta

1/200

0 2 4m

P.07
 exp. 1329

Juliol 2020

Promotor

D.I.T.U. (Definición Integral del Transporte Urbano, S.L.)

Per l'equip redactor

ADEMÀ CANELA COMELLA ARQUITECTES ASSOCIATS, S.L.P.

Oriol Ademà i Alcover / Alfons Canela i Mercadé / Javier Comella i Gutiérrez
Arquitectes

Juliol 2020